

BAŞLIK	KAMU İHALE BÜLTENİ (İHALE İLANLARI) İSTATİSTİKLERİ
DÖNEM	2004 Yılı (01.01.2004 - 31.12.2004)

	İSİM-UNVAN	İMZA	TARİH
HAZIRLAYAN	Alp SARPAY Araştırmacı		11.02.2005
	Yakup KILIÇ Kamu İhale Uzmanı		11.02.2005
ONAY	Biol TERLEMEZ İstatistik ve Sicil İzleme Dairesi Başkanı		11.02.2005

İÇİNDEKİLER

GİRİŞ	3
BÖLÜM 1 :	3
1.1. İhale İlanların İhale Türlerine Göre Sınıflandırılması	4
1.2. İhale İlanların İhale Usüllerine Göre Sınıflandırılması	5
BÖLÜM 2 :	8
2.1. İhale İlanlarının Bakanlık/Kurum Bazında Sınıflandırılması	8
2.2. İhale İlanlarının Bakanlık/Kurum Bazında Adetleri	9
2.3. İhale İlanlarının Bakanlık/Kurum Bazında Yüzde Dağılımları	10
2.4. İhale İlanlarının Bakanlık/Kurum Bazında İhale Türlerine Göre Sınıflandırılması	11
2.5. Mal Alımlarına Ait İhale İlanlarının Bakanlık/Kurum Bazında Sınıflandırılması	12
2.5. Mal Alımlarına Ait İhale İlanlarının Bakanlık/Kurum Bazında Sınıflandırılması	12
2.6. Hizmet Alımlarına Ait İhale İlanlarının Bakanlık/Kurum Bazında Sınıflandırılması	13
2.7. Yapım İşlerine Ait İhale İlanlarının Bakanlık/Kurum Bazında Sınıflandırılması	14
2.8. Danışmanlık H. Alımların ait İhale İlanlarının Bak./Kurum Bazında Sınıflandırılması	15
BÖLÜM 3 :	16
3.1. Açık İhale Usulünde Yapılan İhalelere Ait İlanların Bakanlık/Kurum Bazında Sınıflandırılması	16
3.2. Belli İstekliler Arasında İhale Usulünde Yapılan İhalelere Ait İlanların Bakanlık/Kurum Bazında Sınıflandırılması	17
3.3. Pazarlık Usulünde Yapılan İhalelere Ait İlanların Bakanlık/Kurum Bazında Sınıflandırılması	18
3.4. İhale İlanlarının Bakanlık/Kurum Bazında İhale Usüllerine Göre Sınıflandırılması	19
BÖLÜM 4 :	20
4.1. İhale İlanların Ürün Kodlarına Göre Sınıflandırılması	21
4.2. İhale İlanların En Fazla Talep Edilen Ürün Kodlarına Göre Sınıflandırılması	22
4.3. Sağlık Bakanlığı	23
4.4. Yerel Yönetimler	25
4.5. MSB	26
SONUÇ VE DEĞERLENDİRME	28
Ekler	35

GİRİŞ

4734 Sayılı Kamu İhale Kanunu kapsamındaki kamu kurum ve kuruluşlarının yapacakları mal alımları, hizmet alımları ve danışmanlık hizmet alımları ile yapım işlerine yönelik İhale İlanları, İhale Düzeltme İlanları, İhale İptal İlanları ile İhale Sonuç İlanları anılan Kanun gereğince 01.01.2004 tarihinden itibaren Kamu İhale Kurumu tarafından çıkarılacak olan Kamu İhale Bülteninde yayınlanmaktadır.

Kamu kaynaklarıyla karşılanan alımlara işlerine ilişkin olarak 05.01.2004 – 31.12.2004 tarihleri arasında yayımlanan Kamu İhale Bültenleri içerisinde yer alan ilanların tümü analiz edilmiştir.

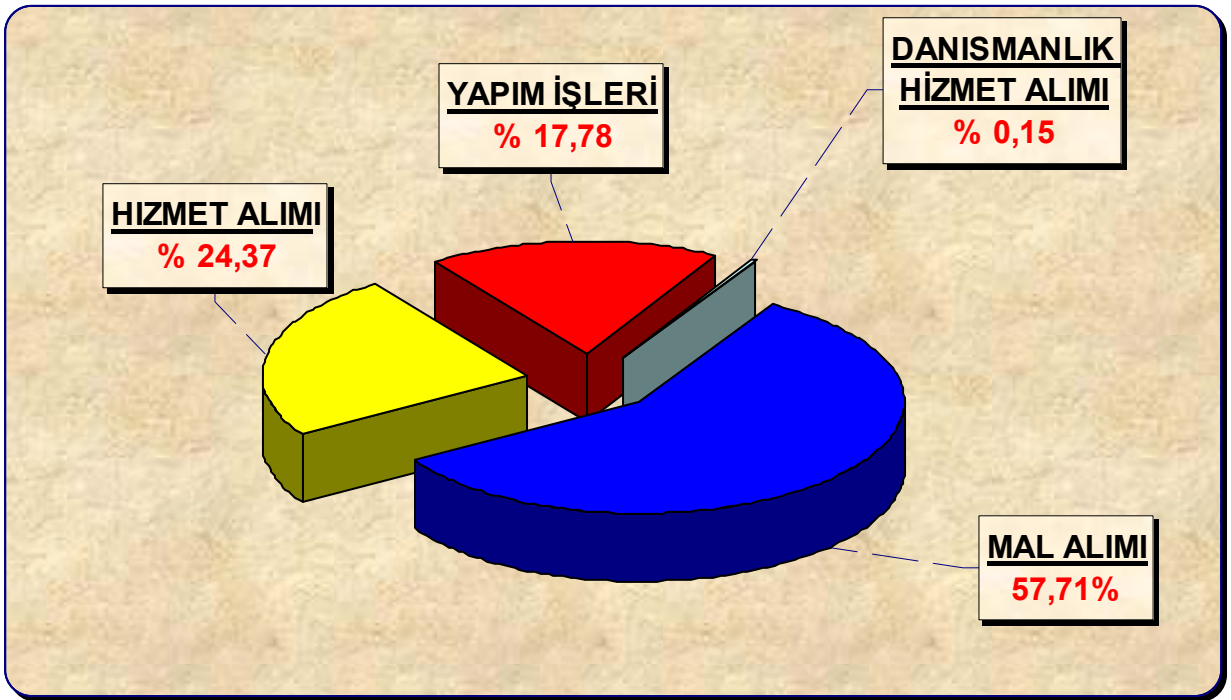
İlanlara ait veri tabanı içerisinde yer alan tablolar İhale Bilgi Sistemi tabloları ile birleştirilmiş olup bu sayede çok daha detaylı analizler yapılmıştır.

2004 yılında elde edilen sonuçlar itibarıyla çeşitli istatistikler oluşturulmuş ve sonuçları bu raporda belirtilmiştir.

Bölüm 1

1.1. İlanların İhale Türlerine Göre Sınıflandırılması:

İHALE TÜRLERİ	TOPLAM İLAN ADEDİ	YÜZDE ORANI
MAL ALIM	22.980	%57,71
HİZMET ALIM	9.703	%24,37
YAPIM İŞLERİ	7.080	%17,78
DANISMANLIK HİZMET ALIM	58	%0,15
TOPLAM	39.821	%100,00



05.01.2004 – 31.12.2004 tarihleri arasındaki dönemde kamu kaynaklarıyla karşılanan mal ve hizmet alımlarıyla yapım işleri ve danışmanlık hizmet alımlarına ilişkin olarak ihale İlanlarının

% 57,71 (22,980 adet)'ini Mal Alımı İhaleleri ,

% 24,37 (9,703 adet)'ini Hizmet Alım İhaleleri ,

% 17,78 (7,080 adet)'ini Yapım İşleri İhaleleri, ,

0,15% (58 adet) Danışmanlık Hizmet Alım ihaleleri

oluşturmuş ve toplam **39,821 adet ilan** yayımlanmıştır.

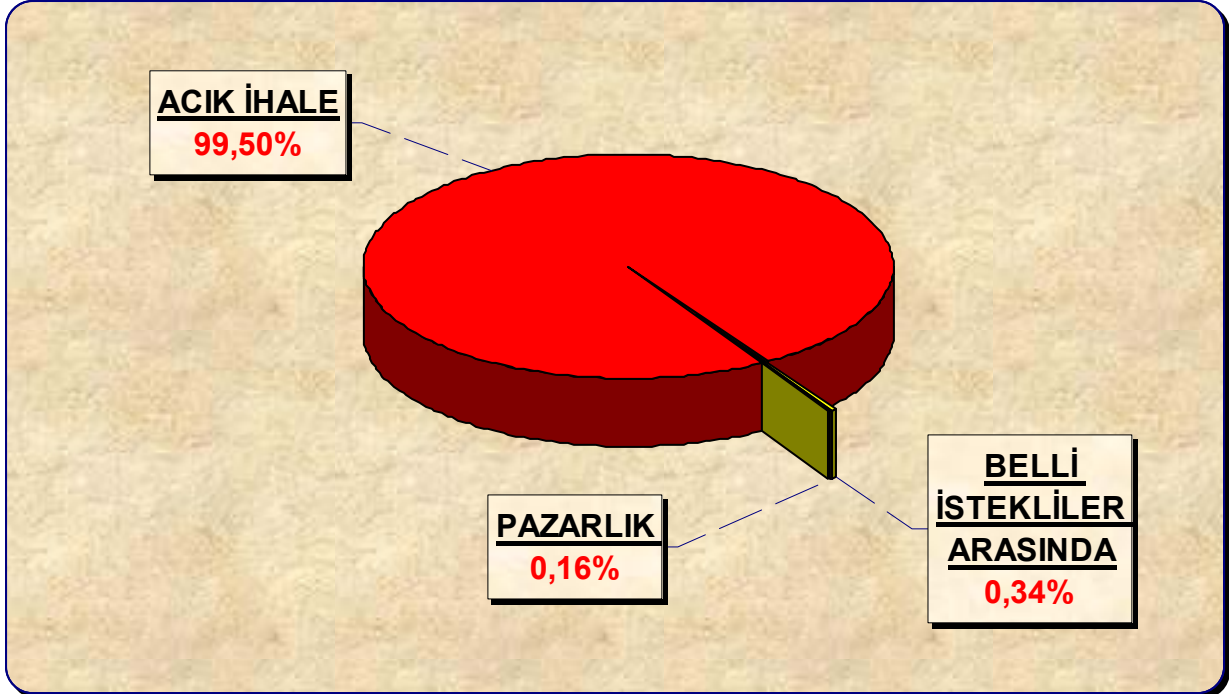
2004 yılı içerisinde **413 adet Kapsam Dışı**, **1,287 adet Düzeltme İlanı** , **747 adet İptal İlanı** ve **1,091 adet Sonuç İlanı** olmak üzere **3,125 adet ilan** yayımlanmıştır.

Toplam Yayımlanan İlan Sayısı 43,359 adettir.

1.2. İlanların İhale Usüllerine Göre Sınıflandırılması:

İHALE USULLERİ	TOPLAM İLAN ADEDİ	YÜZDE ORANI
ACIK İHALE	39.621	%99,50
BELLİ İSTEKLİLER ARASINDA	135	%0,34
PAZARLIK	65	%0,16
TOPLAM	39.821	%100,00


İlan veri tabanı analiz edildiğinde 2004 yılı 9 aylık dönemde İhale Usullerine göre ihale ilanlarının **% 99,50 (39,621 adet)**'i **Açık İhale Usulü** ile gerçekleştiği, **% 0,34 (135 adet)** inin **Belli İstekliler Arasında** ve **%0,17 oranında Pazarlık Usulu** ile yapıldığı görülmektedir.



Bu sonuçla Kamu İhale Bülteni içerisinde yer alan ilanların tamamına yakın bölümünün AÇIK İHALE usulü ile gerçekleştiğini söylemek mümkündür.

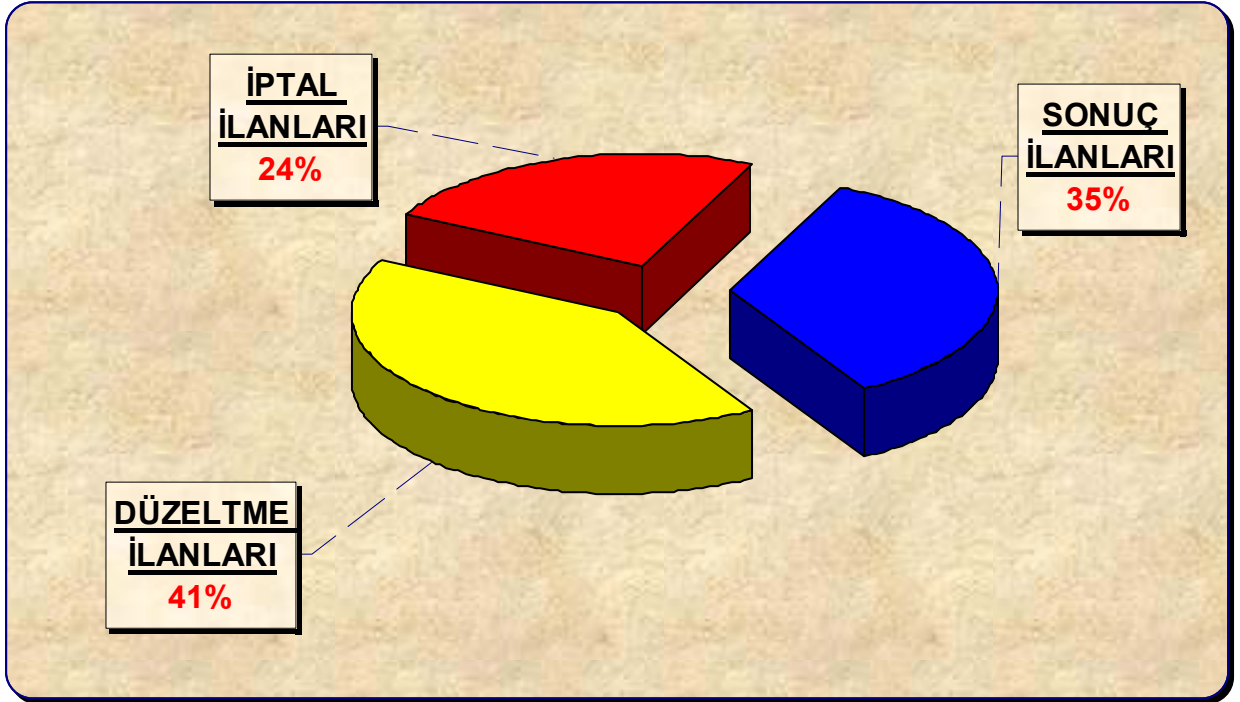
2004 yılı içerisinde yayımlanan ilanların % 93'ü (40,234 adet) ihale ilanlarının % 7'sinin (3,125 adet) ise diğer ilanların(Düzeltme,İptal, Sonuç) oluşturduğu görülmektedir.

İLAN TÜRLERİ	TOPLAM İLAN ADEDİ	YÜZDE ORANI
İHALE İLANLARI	40.234	%93
DİĞER İLANLAR	3.125	%7
TOPLAM	43.359	%100



Düzeltilme İlanları % 41(1,287 adet), İptal İlanları % 24 (747 adet), Sonuç İlanları %35(1,091 adet) oranında Diğer ilanlar içerisinde yer almıştır.

DİĞER İLANLAR		
İLAN TÜRLERİ	TOPLAM İLAN ADEDİ	YÜZDE ORANI
DÜZELTME İLANLARI	1.287	%41
İPTAL İLANLARI	747	%24
SONUÇ İLANLARI	1.091	%35
DİĞER İLANLARI TOPLAMI	3.125	%100

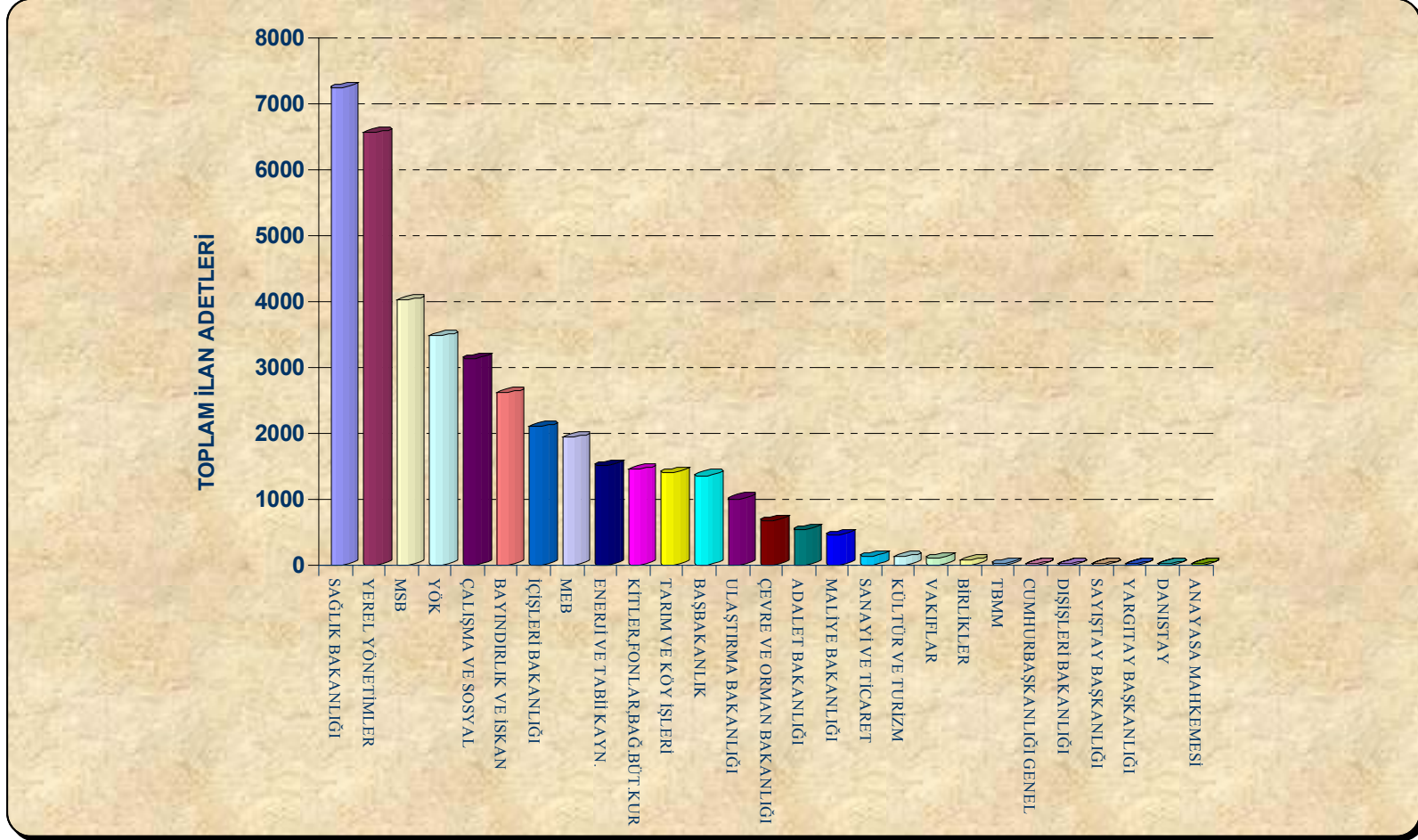


Bölüm 2

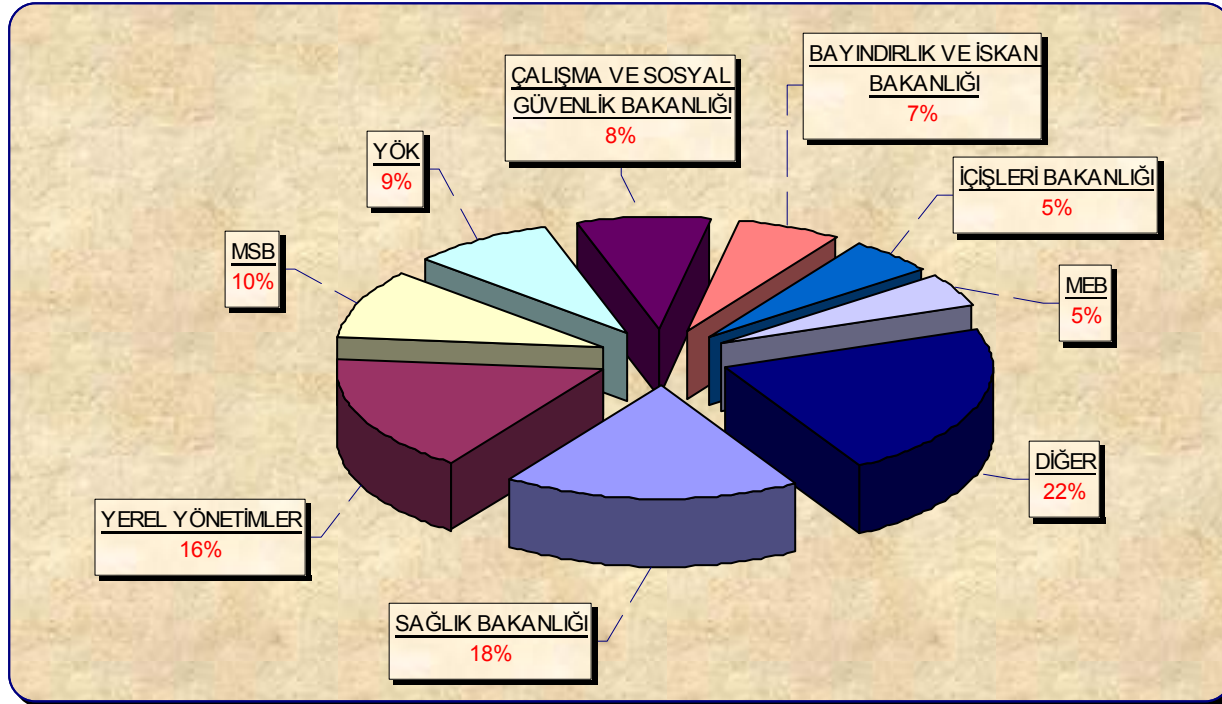
2.1. İhale İlanlarının Bakanlık/Kurum Bazında Sınıflandırılması

ÜST İDARELER	İLAN ADETLERİ	YÜZDE
SAĞLIK BAKANLIĞI	7243	18,19%
YEREL YÖNETİMLER	6543	16,43%
MSB	4013	10,08%
YÖK	3463	8,70%
ÇALIŞMA VE SOSYAL GÜVENLİK BAKANLIĞI	3132	7,87%
BAYINDIRLIK VE İSKAN BAKANLIĞI	2607	6,55%
İÇİŞLERİ BAKANLIĞI	2088	5,24%
MEB	1929	4,84%
ENERJİ VE TABİİ KAYN. BAKANLIĞI	1501	3,77%
KİTLER,FONLAR,BAĞ.BÜT.KUR.	1444	3,63%
TARIM VE KÖY İŞLERİ BAKANLIĞI	1398	3,51%
BAŞBAKANLIK	1350	3,39%
ULAŞTIRMA BAKANLIĞI	999	2,51%
ÇEVRE VE ORMAN BAKANLIĞI	670	1,68%
ADALET BAKANLIĞI	536	1,35%
MALİYE BAKANLIĞI	453	1,14%
SANAYİ VE TİCARET BAKANLIĞI	131	0,33%
KÜLTÜR VE TURİZM BAKANLIĞI	115	0,29%
VAKIFLAR	94	0,24%
BİRLİKLER	62	0,16%
TBMM	21	0,05%
CUMHURBAŞKANLIĞI GENEL SEKRETERLİĞİ	9	0,02%
DIŞİŞLERİ BAKANLIĞI	8	0,02%
SAYIŞTAY BAŞKANLIĞI	4	0,01%
YARGITAY BAŞKANLIĞI	3	0,01%
DANISTAY	3	0,01%
ANAYASA MAHKEMESİ	2	0,01%
2004 YILI TOPLAM İLAN ADETLERİ		39.821

2.2. İhale İlanlarının Bakanlık/Kurum Bazında Adetleri



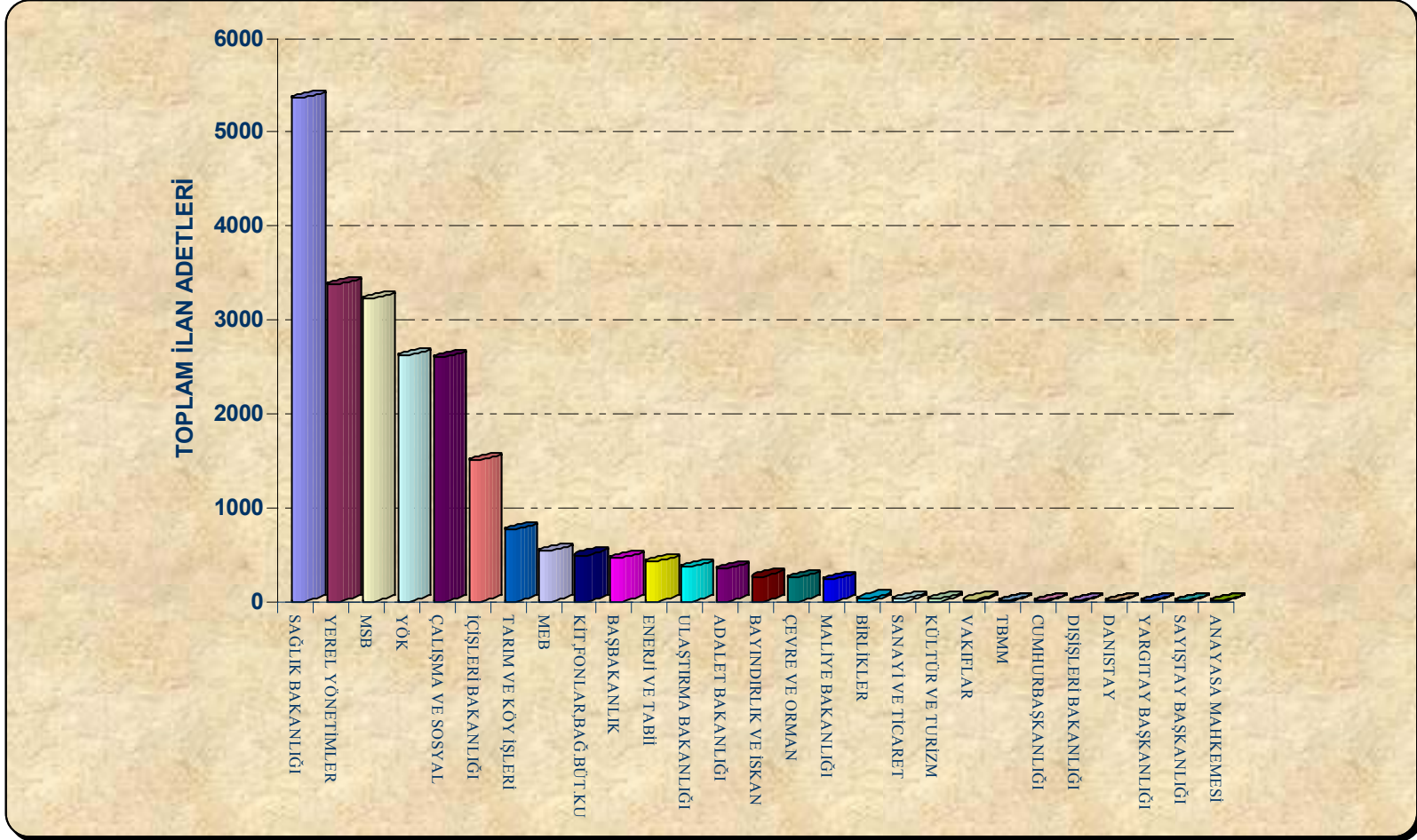
2.3. İhale İlanlarının Bakanlık/Kurum Bazında Yüzde Dağılımları



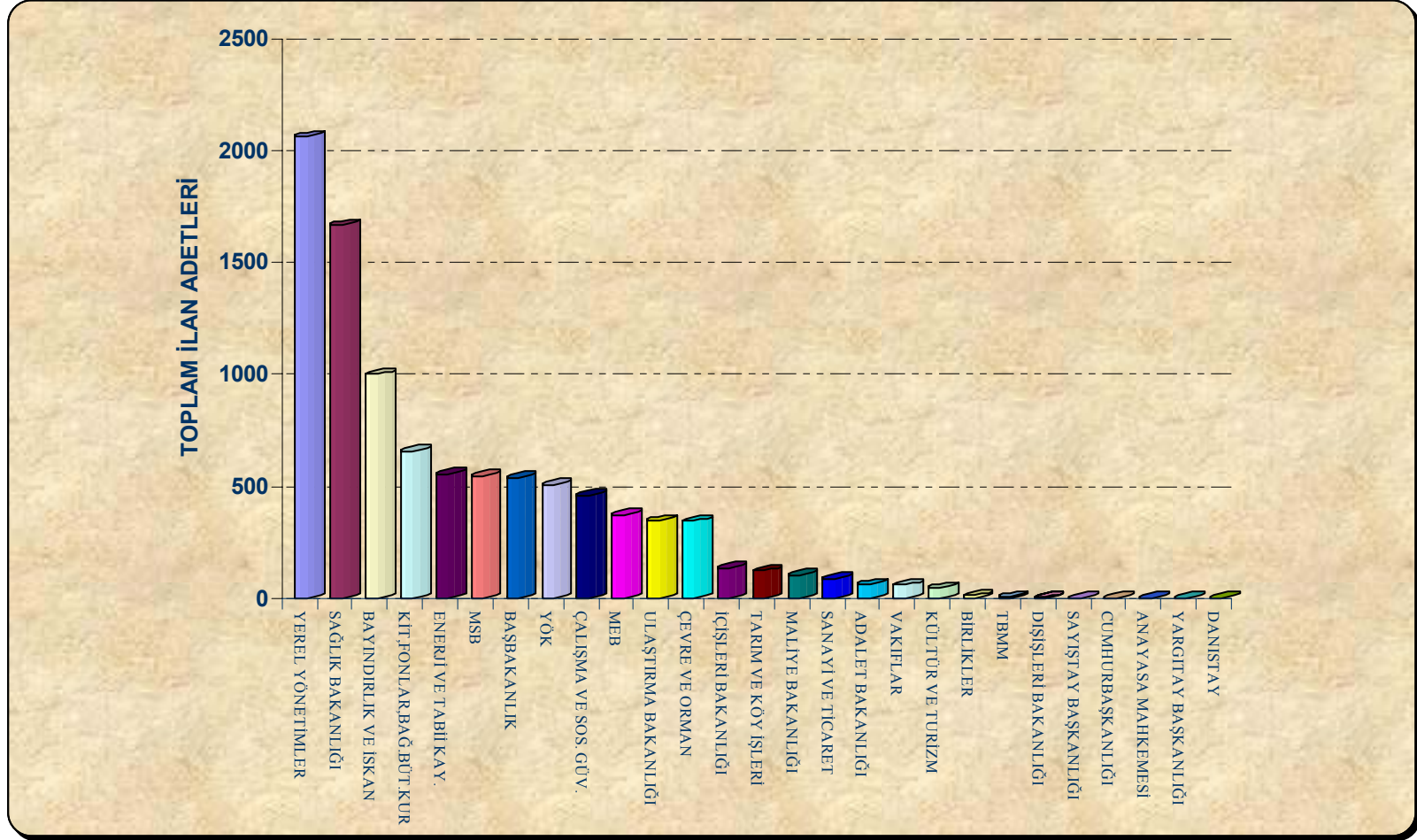
2.4. İhale İlanlarının Bakanlık/Kurum Bazında İhale Türlerine Göre Sınıflandırılması

ÜST İDARELER	DANISMANLIK	HIZMET	MAL	YAPIM	TOPLAM
SAĞLIK BAKANLIĞI	0	1.665	5.362	216	7.243
YEREL YÖNETİMLER	5	2.060	3.371	1.107	6.543
MSB	2	547	3.229	235	4.013
YÖK	2	509	2.627	325	3.463
ÇALIŞMA VE SOSYAL GÜVENLİK BAKANLIĞI	5	458	2.597	72	3.132
BAYINDIRLIK VE İSKAN BAKANLIĞI	1	1.001	265	1.340	2.607
İÇİŞLERİ BAKANLIĞI	9	137	1.501	441	2.088
MEB	0	375	544	1.010	1.929
ENERJİ VE TABİİ KAYNAKLAR BAKANLIĞI	6	555	418	522	1.501
KİTLER,FONLAR,BAĞ.BÜT.KURULUŞLAR	2	657	492	293	1.444
TARIM VE KÖY İŞLERİ BAKANLIĞI	2	123	769	504	1.398
BAŞBAKANLIK	12	539	456	343	1.350
ULAŞTIRMA BAKANLIĞI	4	346	375	274	999
ÇEVRE VE ORMAN BAKANLIĞI	8	345	251	66	670
ADALET BAKANLIĞI	0	61	355	120	536
MALİYE BAKANLIĞI	0	105	235	113	453
SANAYİ VE TİCARET BAKANLIĞI	0	87	32	12	131
KÜLTÜR VE TURİZM BAKANLIĞI	0	46	19	50	115
VAKIFLAR	0	60	18	16	94
BİRLİKLER	0	12	36	14	62
TBMM	0	6	15	0	21
CUMHURBAŞKANLIĞI GENEL SEKRETERLİĞİ	0	1	3	5	9
DIŞİŞLERİ BAKANLIĞI	0	5	3	0	8
SAYIŞTAY BAŞKANLIĞI	0	2	1	1	4
YARGITAY BAŞKANLIĞI	0	0	2	1	3
DANISTAY	0	0	3	0	3
ANAYASA MAHKEMESİ BAŞKANLIĞI	0	1	1	0	2
TOPLAM İLAN ADETLERİ	58	9.703	22.980	7.080	39.821

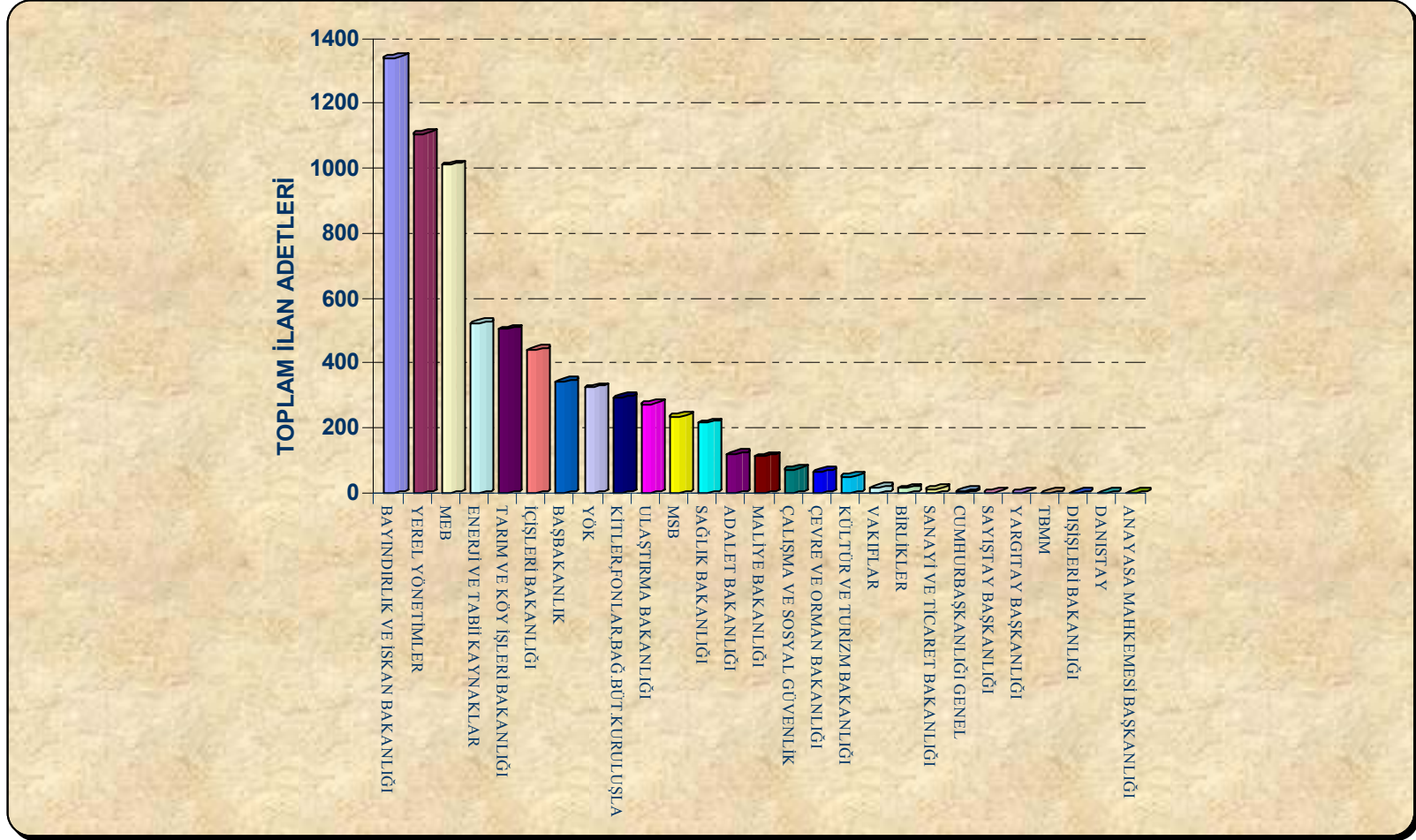
2.5. Mal Alımlarına Ait İhale İlanlarının Bakanlık/Kurum Bazında Sınıflandırılması



2.6. Hizmet Alımlarına Ait İhale İlanlarının Bakanlık/Kurum Bazında Sınıflandırılması



2.7. Yapım İşine Ait İhale İlanlarının Bakanlık/Kurum Bazında Sınıflandırılması



Bölüm 3

İhale Usüllerin Bakanlık/Kurum Bazında İhale Türlerine Göre Sınıflandırılması

3.1. Açık İhale Usulünde Yapılan İhalelere Ait İlanların Bakanlık/Kurum Bazında İhale Türlerine Göre Sınıflandırılması

ACIK İHALE USULÜ	İHALE TÜRLERİ			
	HİZMET ALIMI	MAL ALIMI	YAPIM İŞLERİ	TOPLAM
SAĞLIK BAKANLIĞI	1.665	5.362	216	7.243
YEREL YÖNETİMLER	2.054	3.366	1.100	6.520
MSB	546	3.224	235	4.005
YÖK	508	2.616	322	3.446
ÇALIŞMA VE SOSYAL GÜVENLİK BAKANLIĞI	457	2.591	72	3.120
BAYINDIRLIK VE İSKAN BAKANLIĞI	983	265	1.340	2.588
İÇİŞLERİ BAKANLIĞI	136	1.499	434	2.069
MEB	373	543	1.009	1.925
ENERJİ VE TABİİ KAYNAKLAR BAKANLIĞI	554	409	519	1.482
KİTLER,FONLAR,BAĞ.BÜT.KURULUŞLAR	656	490	293	1.439
TARIM VE KÖY İŞLERİ BAKANLIĞI	120	766	504	1.390
BAŞBAKANLIK	533	454	342	1.329
ULAŞTIRMA BAKANLIĞI	337	373	268	978
ÇEVRE VE ORMAN BAKANLIĞI	343	249	66	658
ADALET BAKANLIĞI	60	355	118	533
MALİYE BAKANLIĞI	104	232	111	447
SANAYİ VE TİCARET BAKANLIĞI	87	32	12	131
KÜLTÜR VE TURİZM BAKANLIĞI	46	19	50	115
VAKIFLAR	60	18	16	94
BİRLİKLER	12	36	13	61
TBMM	6	15	0	21
DIŞİŞLERİ BAKANLIĞI	5	3	0	8
CUMHURBAŞKANLIĞI GENEL SEKRETERLİĞİ	1	3	3	7
SAYIŞTAY BAŞKANLIĞI	2	1	1	4
DANISTAY	0	3	0	3
YARGITAY BAŞKANLIĞI	0	2	1	3
ANAYASA MAHKEMESİ BAŞKANLIĞI	1	1	0	2
2004 YILI TOPLAM İLAN ADETLERİ	9.649	22.927	7.045	39.621

3.2. Belli İstekliler Arasında İhale Usulünde Yapılan İhalelere Ait İlanların Bakanlık/Kurum Bazında İhale Türlerine Göre Sınıflandırılması

BELLİ İSTEKLİLER ARASINDA İHALE USULÜ	İHALE TÜRLERİ				
	HİZMET ALIMI	MAL ALIMI	YAPIM İŞLERİ	DANIŞMANLIK HİZMET ALIMI	TOPLAM
BAYINDIRLIK VE İSKAN BAKANLIĞI	18	0	0	1	19
ULAŞTIRMA BAKANLIĞI	5	0	4	4	13
YEREL YÖNETİMLER	5	0	4	5	14
ENERJİ VE TABİİ KAYNAKLAR BAKANLIĞI	0	5	2	6	13
YÖK	2	3	4	2	11
İÇİŞLERİ BAKANLIĞI	1	0	4	9	14
MALİYE BAKANLIĞI	1	3	1	0	5
BAŞBAKANLIK	3	1	0	12	16
KİTLER,FONLAR,BAĞ.BÜT.KUR.	2	1	0	2	5
MEB	2	0	1	0	3
ADALET BAKANLIĞI	0	0	1	0	1
BİRLİKLER	0	0	1	0	1
CUMHURBAŞKANLIĞI GENEL SEKRETERLİĞİ	0	0	1	0	1
ÇALIŞMA VE SOSYAL GÜVENLİK BAKANLIĞI	1	0	0	5	6
TARIM VE KÖY İŞLERİ BAKANLIĞI	1	0	0	2	3
ÇEVRE VE ORMAN BAKANLIĞI	0	0	0	8	8
MSB	0	0	0	2	2
2004 YILI TOPLAM İLAN ADETLERİ	41	13	23	58	135

**3.3. Pazarlık Usulünde Yapılan İhalelere Ait İlanların
Bakanlık/Kurum Bazında İhale Türlerine Göre Sınıflandırılması**

PAZARLIK İHALE USULÜ	TURU			
	HİZMET ALIMI	MAL ALIMI	YAPIM İŞLERİ	TOPLAM
ÜST İDARE				
YEREL YÖNETİMLER		6	3	9
ULAŞTIRMA BAKANLIĞI	4	2	2	8
ÇALIŞMA VE SOSYAL GÜVENLİK BAKANLIĞI		6		6
ENERJİ VE TABİİ KAYNAKLAR BAKANLIĞI	1	4	1	6
MSB	3	3		6
YÖK		6		6
BAŞBAKANLIK	3	1	1	5
TARIM VE KÖY İŞLERİ BAKANLIĞI	2	3		5
İÇİŞLERİ BAKANLIĞI		2	3	5
ÇEVRE VE ORMAN BAKANLIĞI	2	2		4
ADALET BAKANLIĞI	1		1	2
CUMHURBAŞKANLIĞI GENEL SEKRETERLİĞİ			1	1
MALİYE BAKANLIĞI			1	1
MEB	1			1
2004 YILI TOPLAM İLAN ADETLERİ	17	35	13	65

3.4. İhale İlanlarının Bakanlık/Kurum Bazında İhale Usüllerine Göre Sınıflandırma Tablosu

ÜST İDARELER	MAL ALIMI		HİZMET ALIMI		YAPIM İŞLERİ		DANIŞMANLIK HİZMETİ		TOPLAM	YÜZDE
	ADET	YÜZDE	ADET	YÜZDE	ADET	YÜZDE	ADET	YÜZDE		
SAĞLIK BAKANLIĞI	5.362	23%	1.665	17%	216	3%	0	0%	7.243	18%
YEREL YÖNETİMLER	3.371	15%	2.060	21%	1.107	16%	5	0%	6.543	16%
MSB	3.229	14%	547	6%	235	3%	2	0%	4.013	10%
YÖK	2.627	11%	509	5%	325	5%	2	0%	3.463	9%
ÇALIŞMA VE SOSYAL GÜVENLİK BAK.	2.597	11%	458	5%	72	1%	5	0%	3.132	8%
BAYINDIRLIK VE İSKAN BAKANLIĞI	265	1%	1.001	10%	1.340	19%	1	0%	2.607	7%
İÇİŞLERİ BAKANLIĞI	1.501	7%	137	1%	441	6%	9	0%	2.088	5%
MEB	544	2%	375	4%	1.010	14%	0	0%	1.929	5%
ENERJİ VE TABİİ KAYNAKLAR BAKANLIĞI	418	2%	555	6%	522	7%	6	0%	1.501	4%
KİTLER,FONLAR,BAĞ.BÜT.KURULUŞLAR	492	2%	657	7%	293	4%	2	0%	1.444	4%
TARIM VE KÖY İŞLERİ BAKANLIĞI	769	3%	123	1%	504	7%	2	0%	1.398	4%
BAŞBAKANLIK	456	2%	539	6%	343	5%	12	1%	1.350	3%
ULAŞTIRMA BAKANLIĞI	375	2%	346	4%	274	4%	4	0%	999	3%
ÇEVRE VE ORMAN BAKANLIĞI	251	1%	345	4%	66	1%	8	1%	670	2%
ADALET BAKANLIĞI	355	2%	61	1%	120	2%	0	0%	536	1%
MALİYE BAKANLIĞI	235	1%	105	1%	113	2%	0	0%	453	1%
SANAYİ VE TİCARET BAKANLIĞI	32	0%	87	1%	12	0%	0	0%	131	0%
KÜLTÜR VE TURİZM BAKANLIĞI	19	0%	46	0%	50	1%	0	0%	115	0%
VAKIFLAR	18	0%	60	1%	16	0%	0	0%	94	0%
BİRLİKLER	36	0%	12	0%	14	0%	0	0%	62	0%
TBMM	15	0%	6	0%	0	0%	0	0%	21	0%
CUMHURBAŞKANLIĞI GENEL SEKRETERLİĞİ	3	0%	1	0%	5	0%	0	0%	9	0%
DIŞİŞLERİ BAKANLIĞI	3	0%	5	0%	0	0%	0	0%	8	0%
SAYIŞTAY BAŞKANLIĞI	1	0%	2	0%	1	0%	0	0%	4	0%
YARGITAY BAŞKANLIĞI	2	0%	0	0%	1	0%	0	0%	3	0%
DANİSTAY	3	0%	0	0%	0	0%	0	0%	3	0%
ANAYASA MAHKEMESİ BAŞKANLIĞI	1	0%	1	0%	0	0%	0	0%	2	0%
2004 YILI TOPLAM İLAN ADETLERİ	22.980	100%	9.703	100%	7.080	100%	58	0%	39.821	100%

Bölüm 4

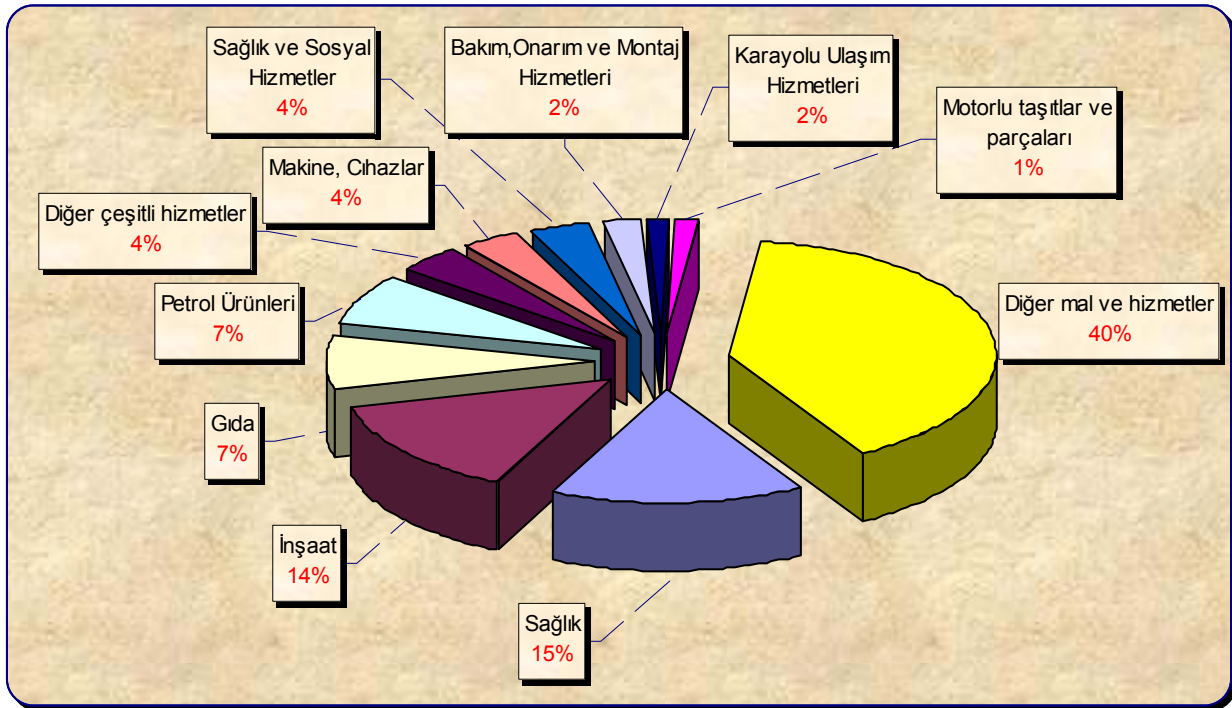
İhale İlanlarının Ürün Kodlarına Göre Sınıflandırılması

4.1. İhale İlanlarının Ürün Kodlarına Göre Sınıflandırılma Tablosu

SIRA	ÜRÜN KODLARI	TOPLAM	YÜZDE
1	Sağlık	6.044	15%
2	İnşaat	5.679	14%
3	Gıda	2.967	7%
4	Petrol Ürünleri	2.924	7%
5	Diğer çeşitli hizmetler	1.525	4%
6	Makine, Cihazlar	1.467	4%
7	Sağlık ve Sosyal Hizmetler	1.421	4%
8	Bakım,Onarım ve Montaj Hizmetleri	845	2%
9	Karayolu Ulaşım Hizmetleri	622	2%
10	Motorlu taşıtlar ve parçaları	546	1%
11	Bilgisayar Hizmetleri	527	1%
12	Elektrik,Gaz, vb.Enerjiler	523	1%
13	Madencilik	408	1%
14	Mamul ürün ve malzemeler.	386	1%
15	Madeni Yakıtlar	386	1%
16	Giyim	370	1%
17	Eğitim hizmetleri	369	1%
18	Tarım, ormancılık hizmetleri	365	1%
19	Tekstil malzemeleri	343	1%
20	Elektrik makineleri	327	1%
21	Kanalizasyon ve çöp,sağlık koruma ve çevre hizmetleri	304	1%
22	Ofis makinaları	290	1%
23	Bahçivanlık,avcılık ürünleri	265	1%
24	Ham petrol, doğalgaz, yağ ve ilgili ürünler.	264	1%
25	Kimyasallar	214	1%
26	Orman ürünleri.	205	1%
27	Kamusal hizmet ve tesisler	200	1%
28	Katı kimyasal ürünler	187	0%
29	Danışmanlık hizmetleri	162	0%
30	İletişim Ürünleri	143	0%
31	Enerji hizmetleri	138	0%
32	Otel ve lokantacılık hizmetleri	137	0%
33	Ana metaller	121	0%
34	Posta ve telekomünikasyon hizmetleri	105	0%
35	Mimarlık, inşaat, hukuk, muhasebe ve işletme konularında hizmetler	101	0%
36	Matbacılık hizmetleri	92	0%
37	Makine ve eşya kiralama hizmetleri	80	0%
38	Kağıt sanayi	80	0%
39	Tütün mamulleri ve malzemeleri.	76	0%

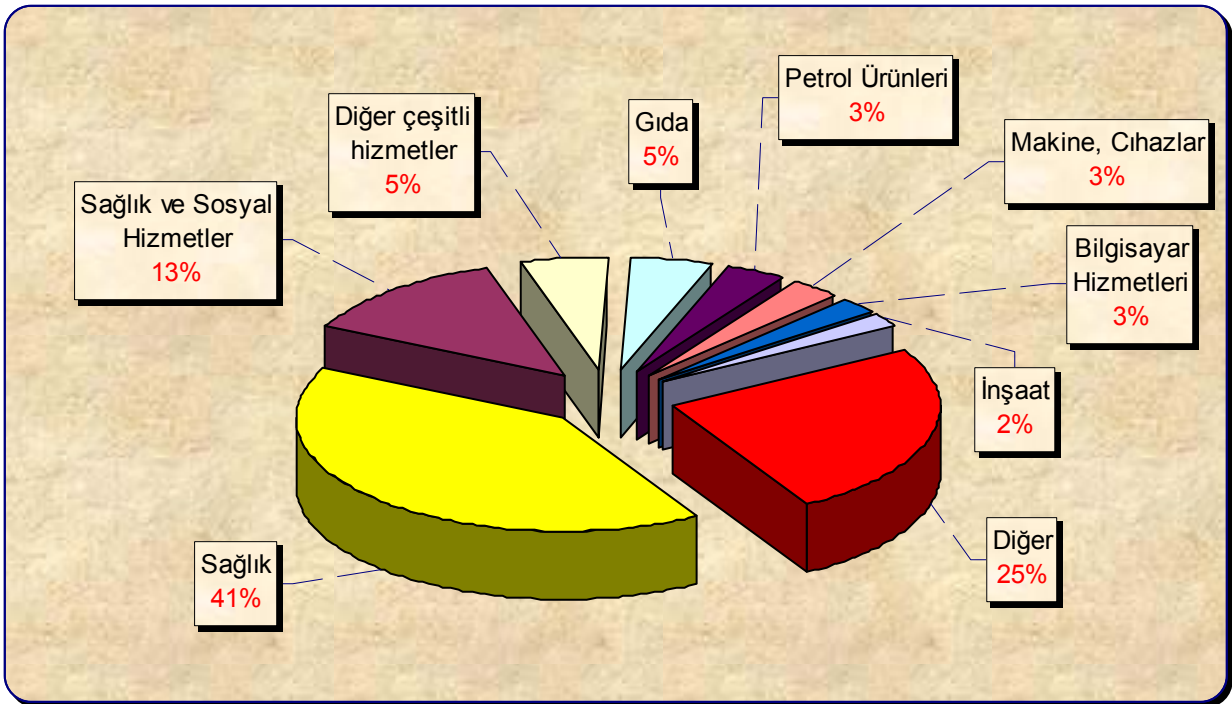
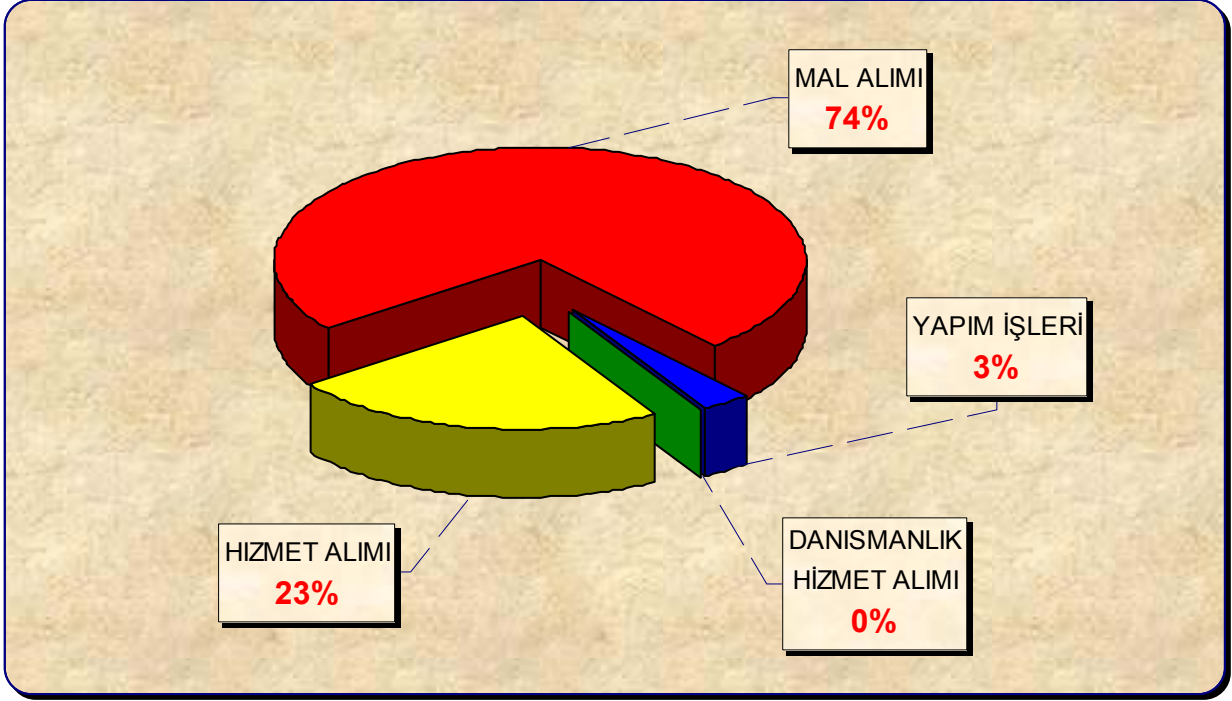
40	Toplanmış ve arıtılmış su ve su dağıtım	74	0%
41	Mobilya ürünleri	58	0%
42	Diğer ulaşım hizmetleri	51	0%
43	Ahşap ürünler	51	0%
44	Suyolu taşımacılık hizmetleri	50	0%
45	Sigorta ve finans hizmetleri	43	0%
46	Nakliye ekipmanı	41	0%
47	Kültür ve spor amaçlı hizmetler	39	0%
48	Matbaacılık malzemeleri	36	0%
49	Metal cevherleri.	35	0%
50	Güvenlik hizmetleri	31	0%
51	Deniz ürünleri	26	0%
52	Metalik olmayan diğer ürünler	19	0%
53	Kauçuk, plastik ve pelikülfilm ürünler	16	0%
54	AR-GE	14	0%
55	Deri ürünleri.	11	0%
56	Yabancı örgüt ve kuruluşlarca temin edilen iş ve hizmetler	8	0%
57	Havayolu ile taşımacılık hizmetleri	7	0%
58	Perakende satış hizmetleri	1	0%
59	Geri kazanılmış ikincil hammaddeler	1	0%
2004 YILI TOPLAM İLAN ADETLERİ		39.821	

Ürün Kodları; Avrupa Birliği Ortak Kamu Alımları Kodlama Sistemi(CPV) referans alınarak düzenlenmiştir.

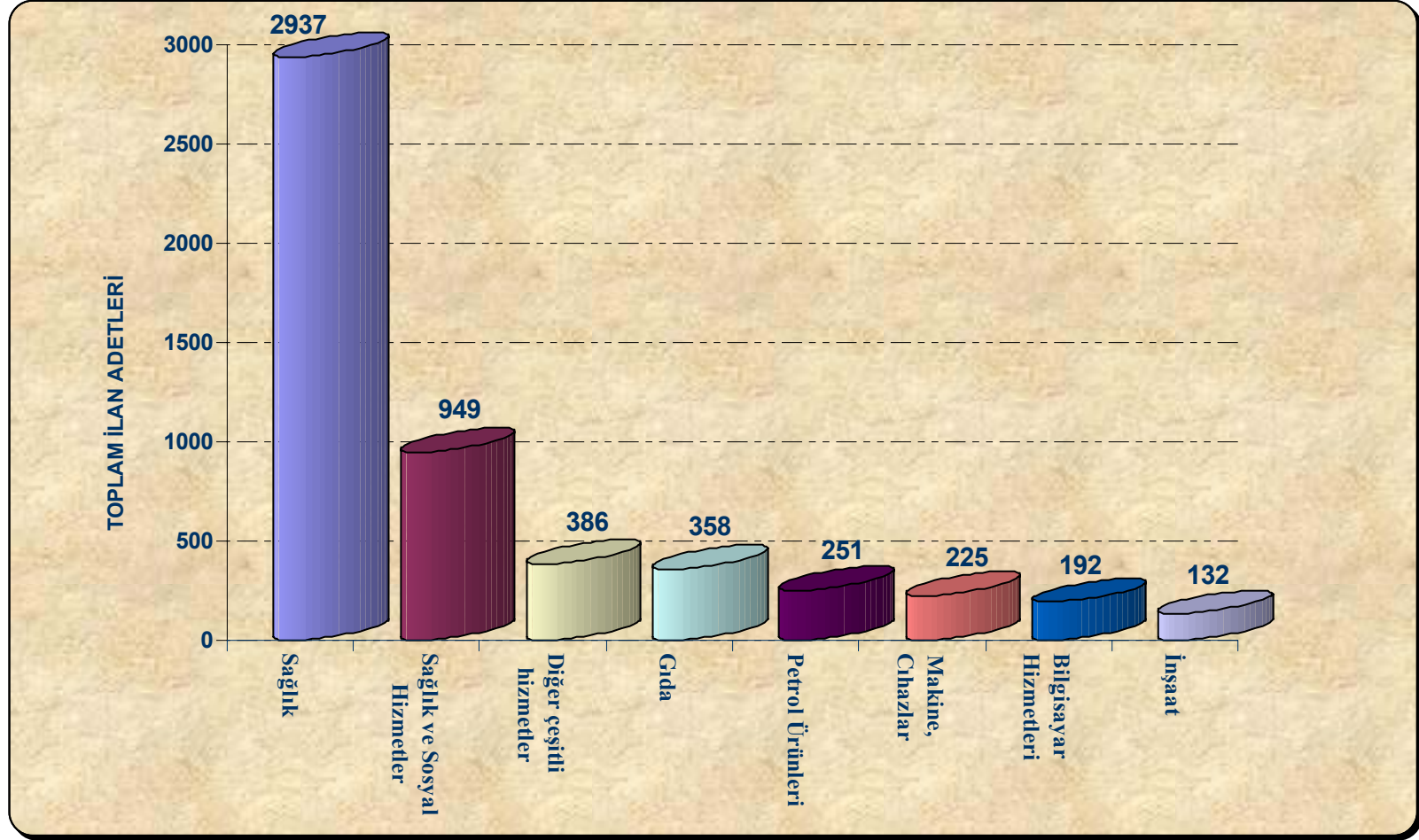


4.3.Sağlık Bakanlığı

İHALE TÜRLERİ	DANISMANLIK HİZMET ALIMI	HİZMET ALIMI	MAL ALIMI	YAPIM İŞLERİ	TOPLAM
ADET	0	1.665	5.362	216	7.243
YÜZDE	0%	23%	74%	3%	100%

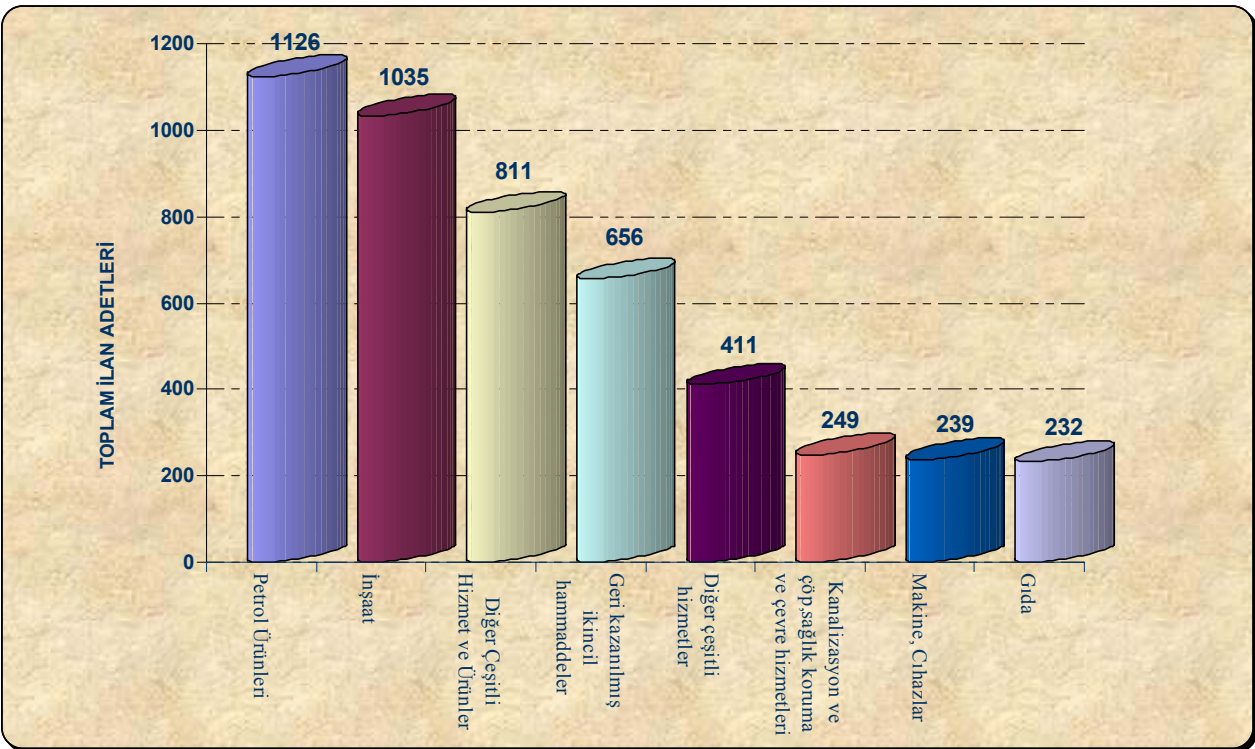
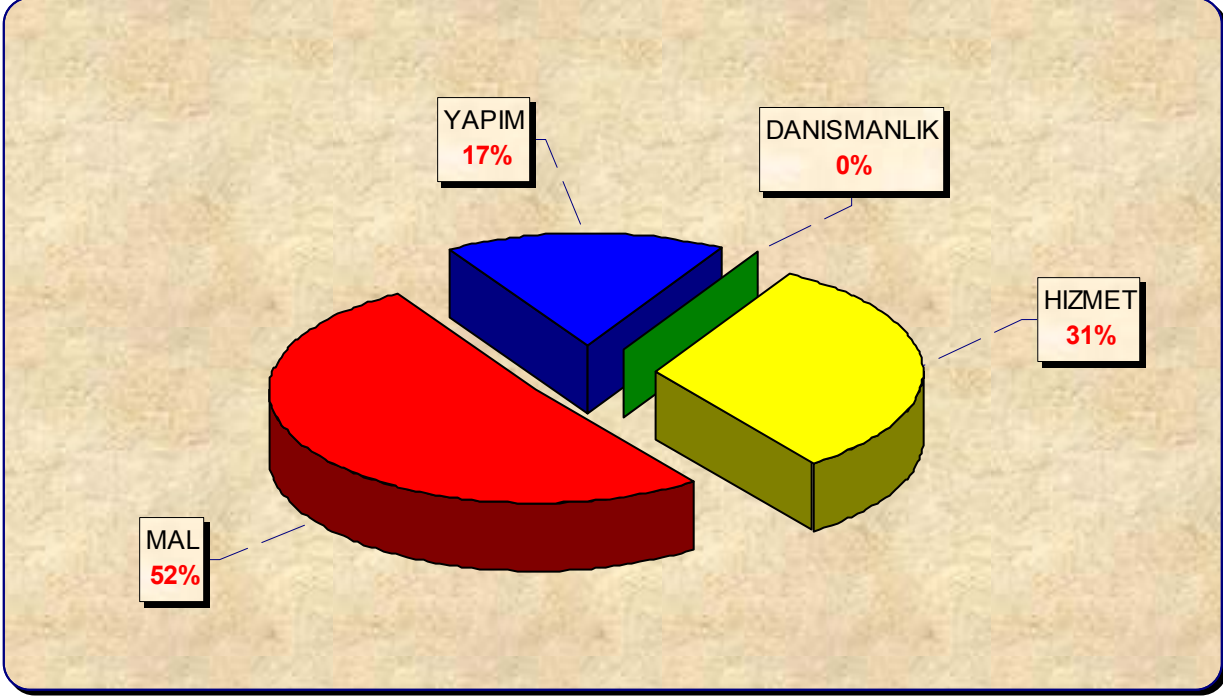


2004 Yılında Sağlık Bakanlığı'nın Yaptığı Alımlar



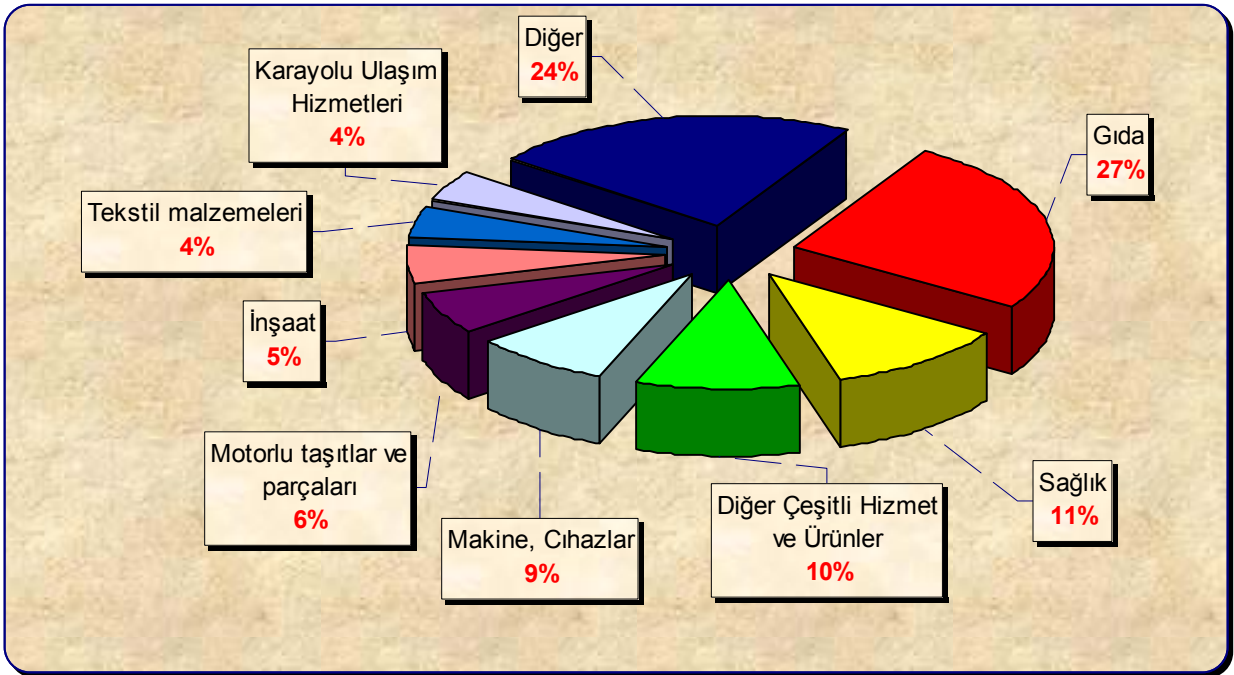
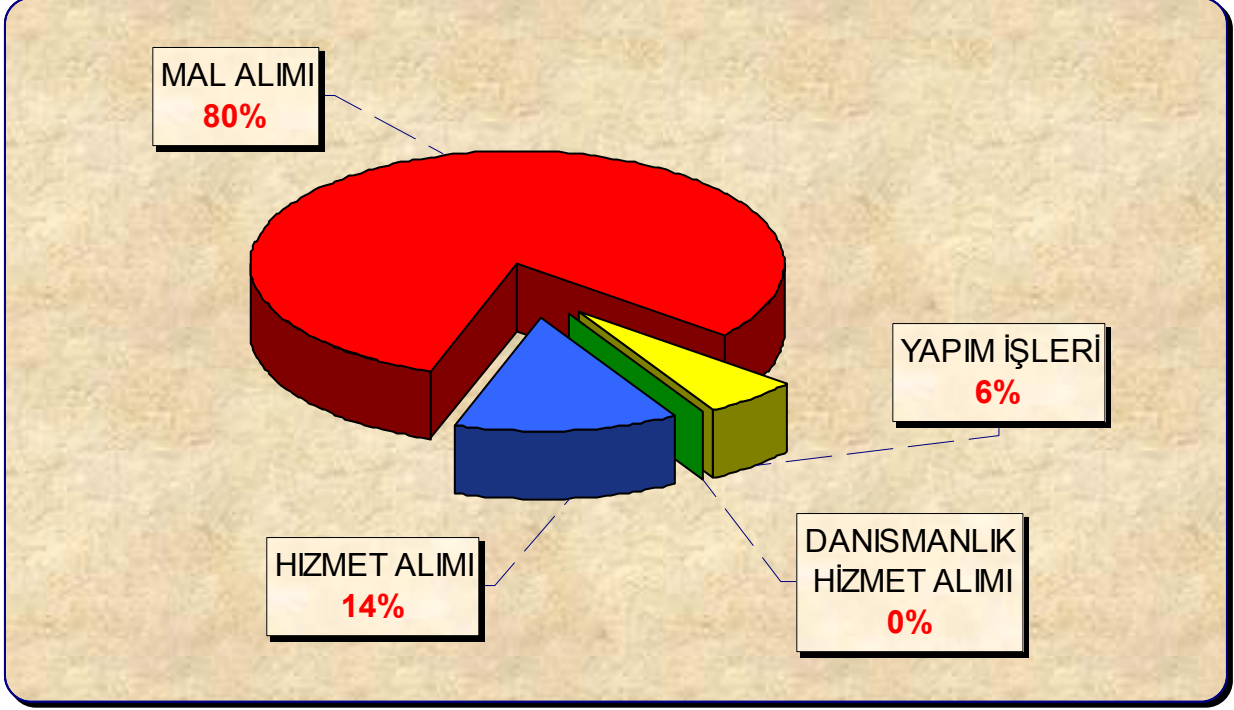
4.4. Yerel Yönetimler :

İHALE TÜRLERİ	DANISMANLIK HİZMET ALIMI	HİZMET ALIMI	MAL ALIMI	YAPIM İŞLERİ	TOPLAM
ADET	5	2.060	3.371	1.107	6.543
YÜZDE	0%	31%	52%	17%	100%

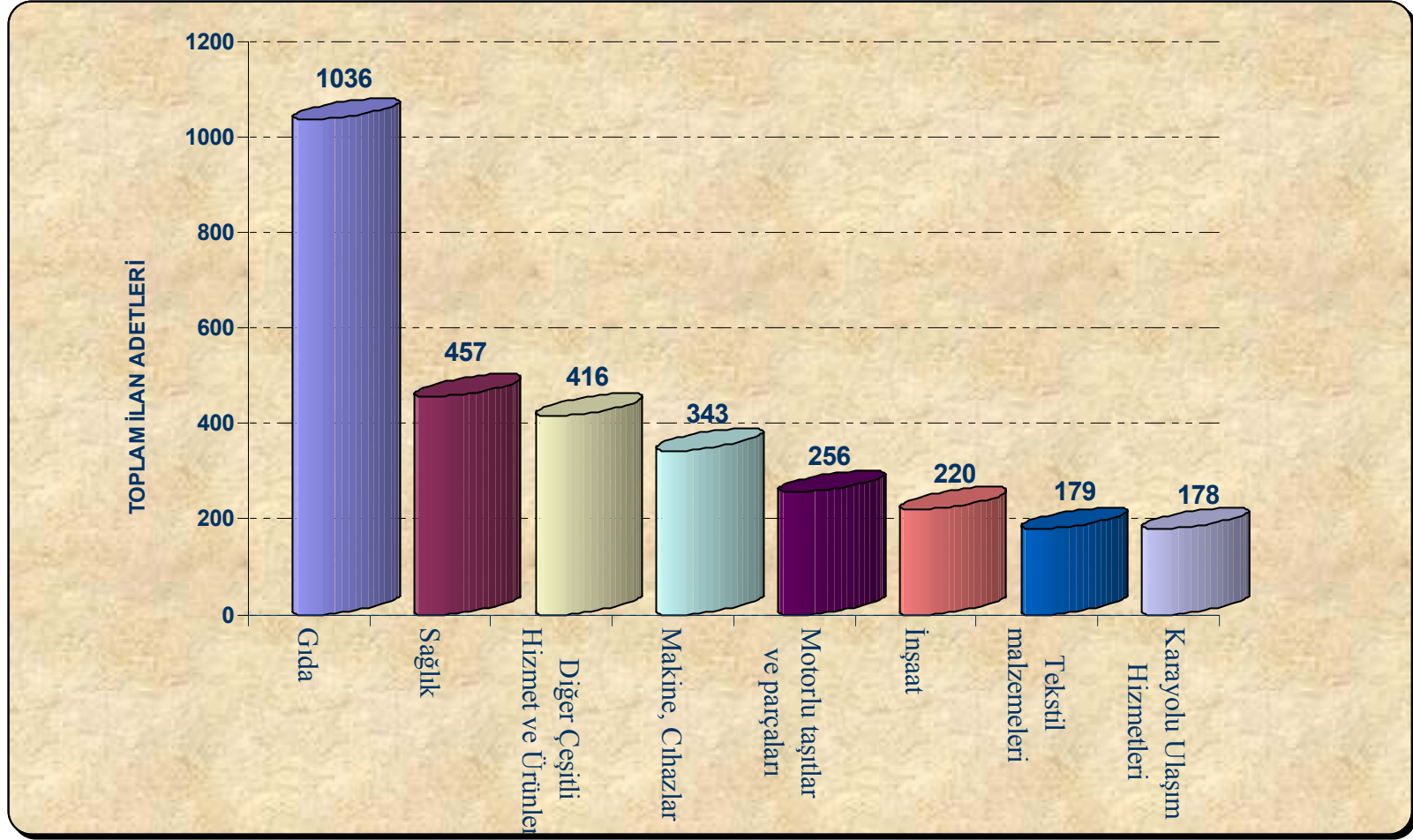


4.5. MSB

İHALE TÜRLERİ	DANISMANLIK HİZMET ALIMI	HİZMET ALIMI	MAL ALIMI	YAPIM İŞLERİ	TOPLAM
ADET	2	547	3.229	235	4.013
YÜZDE	0%	14%	80%	6%	100%



2004 Yılında MSB'nin Yaptığı Alımlar



2004 YILI SONUÇLARIN DEĞERLENDİRİLMESİ

4734 sayılı Kamu İhale Kanununun 53 üncü maddesinin (a) bendine göre yapılan ihaleler ve sözleşmelerle ilgili Kurum tarafından belirlenen şekilde bilgi toplamak, adet, tutar ve diğer konular itibariyle istatistikler oluşturmak, yayımlamak ve ihale ilanları ile ilgili esas ve usulleri düzenlemek, basılı veya elektronik ortamda Kamu İhale Bültenini yayımlamak Kamu İhale Kurumu'nun görevleri arasında sayılmıştır.

Bu sebeple 2004 yılı içerisinde 05.01.2004 ile 31.12.2004 tarihleri arasında Kamu İhale Kurumu tarafından yayımlanan Kamu İhale Bültenleri içerisinde yer alan tüm veriler analiz edilmiş ve aşağıdaki sonuçlar elde edilmiştir.

A. 05.01.2004 – 31.12.2004 tarihleri arasında toplam **244 adet Kamu İhale Bülteni** yayımlanmıştır.

B. 05.01.2004 – 31.12.2004 tarihleri arasında Yayınlanan Bültenler içerisinde toplam **39.821 adet ilan** yer almaktadır. Yayımlanan ilanların **22.980 adedi Mal Alımları, 9.703 adedi Hizmet Alımları, 7.080 adedi Yapım İşlerine** ve **58 adedi ise Danışmanlık Hizmet Alım** ihalelerine aittir.

C. 2004 yılı içerisinde **413 adet Kapsam Dışı, 1.287 adet Düzeltme İlanı, 747 adet İptal İlanı** ve **1.091 adet Sonuç İlanı** olmak üzere **3.538 adet** ilan yayımlanmıştır.
Toplam Yayımlanan İlan Sayısı 43.359 adettir.

D. İhale İlanlarının tamamına yakın bölümünün **(% 99.50) AÇIK İHALE** usulü ile gerçekleştiği görülmektedir. 2004 yılı 9 aylık dönemde (III.çeyrek) bu oran % 99.43 olarak gerçekleşmiştir. Bu oranda açık ihale usulünün toplam ihaleler içerisindeki payının yükseldiği görülmektedir.

Açık ihale usulü ile yapılan ihalelerdeki oranın yüksekliği 2004 yılında 4734 sayılı Kamu İhale Kanununun idarelerce büyük oranda özümsemiği ve etkin olarak uygulandığını göstermektedir.

E. Kamu İhale Bülteni içerisinde sırasıyla en çok ihale ilanı yayımlatan İdareler

- 1.Sağlık Bakanlığı,
- 2.Yerel Yönetimler,
- 3.MSB,
- 4.Yüksek Öğretim Kurumları (YÖK),
- 5.Çalışma ve Sosyal Güvenlik Bakanlığı,
- 6.Bayındırlık ve İskan Bakanlığı,
- 7.İçişleri Bakanlığı,
- 8.MEB,
- 9.Enerji ve Tabii Kaynaklar Bakanlığı,
10. Kitler, fonlar, Bağ. Büt. Kuruluşlar,

F. Mal alımlarına ilişkin en fazla ihale ilanı yayımlatan İdareler:

MAL ALIM		
SIRA	ADET	ÜST İDARELER
1	5.362	SAĞLIK BAKANLIĞI
2	3.371	YEREL YÖNETİMLER
3	3.229	MSB
4	2.627	YÖK
5	2.597	ÇALIŞMA VE SOSYAL GÜVENLİK BAKANLIĞI
6	1.501	İÇİŞLERİ BAKANLIĞI
7	769	TARIM VE KÖY İŞLERİ BAKANLIĞI
8	544	MEB
9	492	KİTLER, FONLAR, BAĞ. BÜT. KURULUŞLAR
10	456	BAŞBAKANLIK
11	418	ENERJİ VE TABİİ KAYNAKLAR BAKANLIĞI
12	375	ULAŞTIRMA BAKANLIĞI
13	355	ADALET BAKANLIĞI
14	265	BAYINDIRLIK VE İSKAN BAKANLIĞI
15	251	ÇEVRE VE ORMAN BAKANLIĞI
16	235	MALİYE BAKANLIĞI
17	36	BİRLİKLER
18	32	SANAYİ VE TİCARET BAKANLIĞI
19	19	KÜLTÜR VE TURİZM BAKANLIĞI
20	18	VAKIFLAR
21	15	TBMM
22	3	CUMHURBAŞKANLIĞI GENEL SEKRETERLİĞİ
23	3	DIŞİŞLERİ BAKANLIĞI
24	3	DANİSTAY
25	2	YARGITAY BAŞKANLIĞI
26	1	SAYIŞTAY BAŞKANLIĞI
27	1	ANAYASA MAHKEMESİ BAŞKANLIĞI
	22.980	2004 YILI TOPLAM İLAN ADETLERİ

G. Hizmet alımlarına ilişkin en fazla ihale ilanı yayımlatan İdareler:

HİZMET ALIM I		
SIRA	ADET	ÜST İDARELER
1	2.060	YEREL YÖNETİMLER
2	1.665	SAĞLIK BAKANLIĞI
3	1.001	BAYINDIRLIK VE İSKAN BAKANLIĞI
4	657	KİTLER,FONLAR,BAĞ.BÜT.KURULUŞLAR
5	555	ENERJİ VE TABİİ KAYNAKLAR BAKANLIĞI
6	547	MSB
7	539	BAŞBAKANLIK
8	509	YÖK
9	458	ÇALIŞMA VE SOSYAL GÜVENLİK BAKANLIĞI
10	375	MEB
11	346	ULAŞTIRMA BAKANLIĞI
12	345	ÇEVRE VE ORMAN BAKANLIĞI
13	137	İÇİŞLERİ BAKANLIĞI
14	123	TARIM VE KÖY İŞLERİ BAKANLIĞI
15	105	MALİYE BAKANLIĞI
16	87	SANAYİ VE TİCARET BAKANLIĞI
17	61	ADALET BAKANLIĞI
18	60	VAKIFLAR
19	46	KÜLTÜR VE TURİZM BAKANLIĞI
20	12	BİRLİKLER
21	6	TBMM
22	5	DIŞİŞLERİ BAKANLIĞI
23	2	SAYIŞTAY BAŞKANLIĞI
24	1	CUMHURBAŞKANLIĞI GENEL SEKRETERLİĞİ
25	1	ANAYASA MAHKEMESİ BAŞKANLIĞI
26	0	YARGITAY BAŞKANLIĞI
27	0	DANISTAY
	9.703	2004 YILI TOPLAM İLAN ADETLERİ

H. Yapım İşlerine ilişkin en fazla ihale ilanı yayımlatan İdareler:

YAPIM İŞLERİ		
SIRA	ADET	ÜST İDARELER
1	1.340	BAYINDIRLIK VE İSKAN BAKANLIĞI
2	1.107	YEREL YÖNETİMLER
3	1.010	MEB
4	522	ENERJİ VE TABİİ KAYNAKLAR BAKANLIĞI
5	504	TARIM VE KÖY İŞLERİ BAKANLIĞI
6	441	İÇİŞLERİ BAKANLIĞI
7	343	BAŞBAKANLIK
8	325	YÖK
9	293	KİTLER,FONLAR,BAĞ.BÜT.KURULUŞLAR
10	274	ULAŞTIRMA BAKANLIĞI
11	235	MSB
12	216	SAĞLIK BAKANLIĞI
13	120	ADALET BAKANLIĞI
14	113	MALİYE BAKANLIĞI
15	72	ÇALIŞMA VE SOSYAL GÜVENLİK BAKANLIĞI
16	66	ÇEVRE VE ORMAN BAKANLIĞI
17	50	KÜLTÜR VE TURİZM BAKANLIĞI
18	16	VAKIFLAR
19	14	BİRLİKLER
20	12	SANAYİ VE TİCARET BAKANLIĞI
21	5	CUMHURBAŞKANLIĞI GENEL SEKRETERLİĞİ
22	1	SAYIŞTAY BAŞKANLIĞI
23	1	YARGITAY BAŞKANLIĞI
24	0	TBMM
25	0	DIŞİŞLERİ BAKANLIĞI
26	0	DANİSTAY
27	0	ANAYASA MAHKEMESİ BAŞKANLIĞI
	7.080	2004 YILI TOPLAM İLAN ADETLERİ

I. Danışmanlık Hizmet Alımlarına ilişkin en fazla ihale ilanı yayımlatan İdareler:

DANIŞMANLIK HİZMETİ		
SIRA	ADET	ÜST İDARELER
1	12	BAŞBAKANLIK
2	9	İÇİŞLERİ BAKANLIĞI
3	8	ÇEVRE VE ORMAN BAKANLIĞI
4	6	ENERJİ VE TABİİ KAYNAKLAR BAKANLIĞI
5	5	YEREL YÖNETİMLER
6	5	ÇALIŞMA VE SOSYAL GÜVENLİK BAKANLIĞI
7	4	ULAŞTIRMA BAKANLIĞI
8	2	MSB
9	2	YÖK
10	2	KİTLER,FONLAR,BAĞ.BÜT.KURULUŞLAR
11	2	TARIM VE KÖY İŞLERİ BAKANLIĞI
12	1	BAYINDIRLIK VE İSKAN BAKANLIĞI
	58	2004 YILI TOPLAM İLAN ADETLERİ

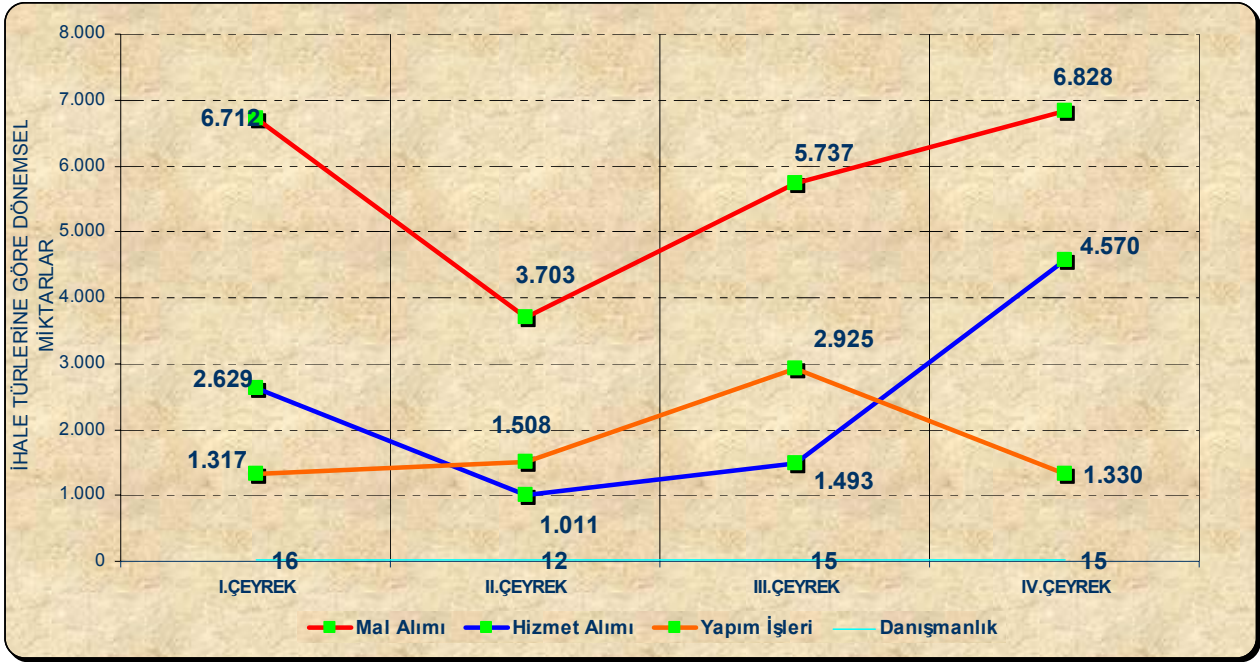
- İ. En fazla ilan yayımlanan **Sağlık Bakanlığı**'nin 2004 yılı içerisinde sağlık, sağlık ve sosyal hizmetler, diğer çeşitli hizmetler, gıda, petrol ürünleri, makine ve cihazlar, bilgisayar hizmetleri ve inşaat işleri talepleri olduğu saptanmıştır.
- H. II. sırada en fazla ilan yayımlanan **Yerel Yönetimler**'in 2004 yılı içerisinde petrol ürünleri, inşaat işleri çeşitli hizmet ve ürünler, hammaddeler, kanalizasyon, çöp, sağlık koruma hizmetleri, makine ve cihazlar ve gıda talepleri olduğu saptanmıştır.
- L. III. sırada en fazla ilan yayımlanan **MSB**'nin gıda, sağlık, çeşitli hizmet ve ürünler, makine ve cihazlar, motorlu taşıtlar ve parçaları, inşaat işleri, tekstil malzemeleri ve karayolu ulaşım hizmet taleplerinin olduğu saptanmıştır.
- M. Sonuçlar karşılaştırıldığında:

İHALE TÜRLERİNE GÖRE GENEL KARŞILAŞTIRMA TABLOSU	5.1-30.4.2004		II.ÇEYREK		III.ÇEYREK		IV.ÇEYREK	
	ADET	YÜZDE	ADET	YÜZDE	ADET	YÜZDE	ADET	YÜZDE
MAL ALIM	6.712	63%	10.415	61%	16.152	60%	22.980	58%
HİZMET ALIM	2.629	25%	3.640	21%	5.133	19%	9.703	24%
YAPIM İŞLERİ	1.317	12%	2.825	17%	5.750	21%	7.080	18%
DANIŞMANLIK HİZMET ALIM	16	0%	28	0%	43	0%	58	0%

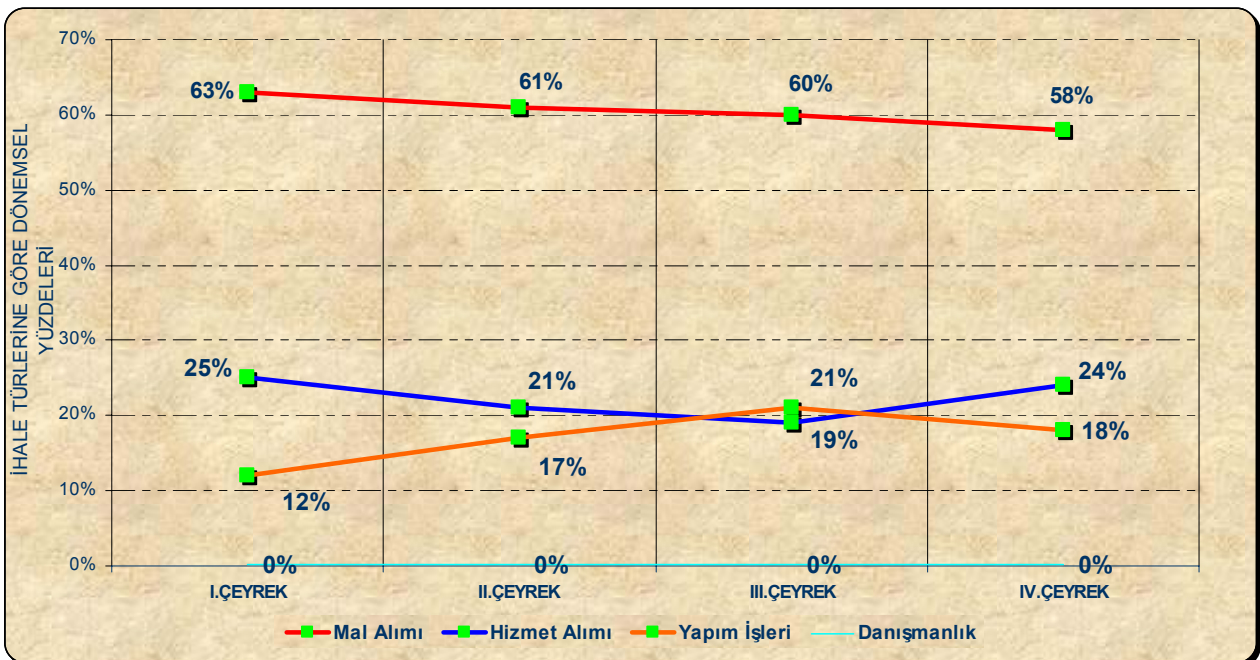
N. İhale türlerine göre ilanların adet olarak adetsel dağılımına baktığımızda, Mal alımlarına ait ihale ilanlarının yıl başı ve sonunda en yüksek değerlere ulaştığı ve II çeyrekte en alt seviyeye geldiği gözlenmektedir.

Hizmet alımlarında ise trendin mal alımlarına benzer olduğu ancak sayısal olarak mal alımlarından düşük olduğu gözlemlenmiştir. Ancak hizmet alım ihalelerine ait IV. Çeyrek ilan sayıları mal alımlarının II. çeyreğinden daha fazla olduğu tespit edilmiştir.

Yapım işlerine ait ihale ilanlarının ise II. ve III. Çeyrekte artış olduğu ve III. Çeyrekte en üst seviyeye ulaştığı gözlemlenmiştir. Son çeyrekte ise düşme eğilimine girdiği gözlemlenmektedir.



İhale türlerine dönemsel toplam içerisindeki yüzdelerine baktığımızda ise, mal alımlarında yılın başından sonuna doğru bir azalış eğilimi, hizmet alımlarında ilk üç dönemde azalma ve son dönemde artma eğilimi gösterdiğini, yapım işlerinde ise ilk üç dönemin ortasına kadar artış ve daha sonra azalma eğiliminde olduğu izlenmektedir.



O. 2004 yılında **4.045** adet Basılı Kamu İhale Bülteninin aboneliği verilmiştir.

Ö. 2004 yılı içerisinde Kamunun en fazla talep ettiği ürün ve hizmetlerin sırasıyla **Sağlık**(%15), **İnşaat İşleri**(%14), **Gıda**(%7), **Petrol Ürünleri**(%7), **Makine ve Cihaz Alımları**(%4), **Sağlık ve Sosyal Hizmetler**(%4), **Bakım onarım ve Montaj Hizmetleri**(%2), **Ulaşım hizmetleri**(%2) olduğu görülmektedir.

P. 2004 yılı içerisinde idareler tarafından **242.637** adet ihale kayıt numarası(IKN) alınmıştır. Alınan ihale kayıt numaralarından 6.783 adeti iptal edilmiştir.

Sonuçta **235.764 adet** İKN 2004 yılı içinde kullanılarak ihale yapılmıştır. Bu ihalelerin **40.234 adeti** Kamu İhale Bülteninde yayımlanmış olup ihale ilanları ile toplam ihaleler karşılaştırıldığında;

Yayımlanan ihale ilanlarının ihaleler içerisindeki adetsel oranı = % 17'dir.

$$=(40.234/235.764) \times 100$$

2004 YILI YAYIMLANAN İLANLARA AİT ÖZET TABLO

Toplam Bülten Sayısı	Mal Alımı	Hizmet Alımı	Yapım İşleri	Danışmanlık	Kapsam Dışı	TOPLAM İHALE İLANI	Düzeltilme	iptal	Sonuç	D+i+S	BUTUN İLANLAR TOPLAMI
244	22.980	9.703	7.080	58	413	40.234	1.287	747	1.091	3.125	43.359
Yüzde Dağılımları	57,12	24,12	17,60	0,14	1,03	93	41,18	23,90	34,91	7	100
İhale Türlerine Göre Günlük Ortalama (Adet)	94	40	29	0	2	165	5	3	4	13	178

2004 yılı başından itibaren uygulamaya koyulan İlan Yönetim Sistemi ile Kamu İhale Kapsamında yapılan ihalelere ilişkin ilanlar web üzerinden hatasız olarak alınarak yayımlanmış ve bu sayede yıllık bazda ilk defa ilanlara ait verilerinin analizleri yapılmıştır.

İhale Bilgi Sistemi ile İhale kayıt numarası üzerinden bağlantısı kurulan ilan yönetim sistemi ile 2004 yılında aşağıdaki özet tablodan da görülebileceği üzere **Kamu İhale Bülteninde ortalama 165 adet ilan yayımlanmıştır**. Düzeltme, iptal ve sonuç ilanları da bu toplama dahil edildiğinde ihale bültenlerinin **günlük ortalaması 178'e** çıkmaktadır.

EKLER