

KAMU İHALE BÜLTENİ VE GENEL İHALE İLAN İSTATİSTİKLERİ

DÖNEM

2007 Yılı 6 Aylık

	İSİM-UNVAN	İMZA	TARİH
HAZIRLAYAN	Berçin Başak Doğan İstatistikçi		23.07.2007
ONAY	Biröl TERLEMEZ İstatistik ve Sicil İzleme Dairesi Başkanı		23.07.2007

İÇİNDEKİLER

GİRİŞ	3
A) KAMU İHALE BÜLTENİ İSTATİSTİKLERİ :	4
BÖLÜM 1 :	
1.1. İlanların İhale Türlerine Göre Sınıflandırılması.....	4
1.2. 2005 ,2006 ve 2007Yılı Sonuçlarının İlan Türlerine Göre Karşılaştırılması.....	7
1.3. İlanların İhale Usüllerine Göre Sınıflandırılması.....	7
1.4. 2005 ,2006 ve 2007 Yılı Sonuçlarının İhale Usullerine Göre Karşılaştırılması..	9
1.5. İlanların İllere Göre Dağılımı	9
BÖLÜM 2 :	
2.1. İlanlarının Kurumsal Bazda En Üst İdarelere Göre Sınıflandırılması	13
2.2. İlanlarının Kurumsal Bazda İhale Türlerine Göre Sınıflandırılması	15
2.3. İlanlarının Kurumsal Bazda İhale Usullerine Göre Sınıflandırılması.....	22
BÖLÜM 3 :	
3.1. İhale ilanlarının Ürün Kodlarına(CPV) Göre Sınıflandırılması	27
3.2. Ürün Kodlarının İhale Türlerine Göre Sınıflandırılması.....	29
3.3. Ürün Kodlarının İhale Usullerine Göre Sınıflandırılması.....	34
3.4. İhale İlanlarının Yaklaşık Maliyetlere Göre Sınıflandırılması.....	37
B) KAMU İHALELERİ GENEL İLAN İSTATİSTİKLERİ:	
BÖLÜM 1 :	
1.1. İhale İlanlarının Yayınlandığı Yere Göre Sınıflandırılması.....	44
BÖLÜM 2 :	
2.1. Mal Alımı İhale İlanları.....	45
2.2. Hizmet Alımı İhale İlanları.....	47
2.3. Yapım İşi İhale İlanları.....	48
2.4. Danışmanlık Hizmet İşleri İhale İlanları.....	50
BÖLÜM 3 :	
3.1. Açık İhale Usulüne Göre İhale İlanları.....	51
3.2. Belli İstekliler Arasında İhale Usulüne Göre İhale İlanları.....	53
3.3. Pazarlık Usulüne Göre İhale İlanları.....	54
3.4. İstisnalara Göre İhale İlanları.....	56
SONUÇ VE DEĞERLENDİRME	57

GİRİŞ

4734 Sayılı Kamu İhale Kanunu kapsamındaki kamu kurum ve kuruluşlarının yapacakları mal alımları, hizmet alımları ve danışmanlık hizmet alımları ile yapım işlerine yönelik İhale İlanları, İhale Düzeltme İlanları, İhale İptal İlanları ile İhale Sonuç İlanları anılan Kanun gereğince 01.01.2004 tarihinden itibaren İlan yönetim sistemi ile Kamu İhale Bülteninde yayınlanmaktadır.

Kamu İhale Bülteni İlan Yönetim Sistemiyle hazırlanmaktadır. Bu sistem ile Kamu İhale Kanunu kapsamında yapılan ihalelere ilişkin ilanların bilgi ve iletişim teknolojileri desteği ile web üzerinde hazırlanıp Kamu İhale Kurumuna gönderilen ihale ilanlarının kamu ihale uzmanları tarafından gerçek zamanlı ve etkileşimli olarak ön kontrolü yapılmakta, ilanlarla ilgili diğer işlemler tamamlanarak, ilanların basılı ve elektronik ortamda yayımlanması desteklenmektedir.

Kamu kaynaklarıyla karşılanan alımlara işlerine ilişkin olarak 01.01.2007–30.06.2007 tarihleri arasında yayımlanan Kamu İhale Bültenleri içerisinde yer alan ilanların ilan yönetim sistemi veritabanında içerisindeki tüm verileri analiz edilmiştir.

Buna ek olarak yürürlüğe giren Kamu Satınalma Platformu ile İhale İlanları verilerin kapsamı arttırılmıştır. İhale Kontrol Sistemi ile İdareler tarafından alınan ihale kayıt numaraları içerisinde yer alan ilan verileri alınarak tüm ihaleler analiz edilmiş ve bu sayede İhale İlanları İstatistikleri oluşturulmuştur.

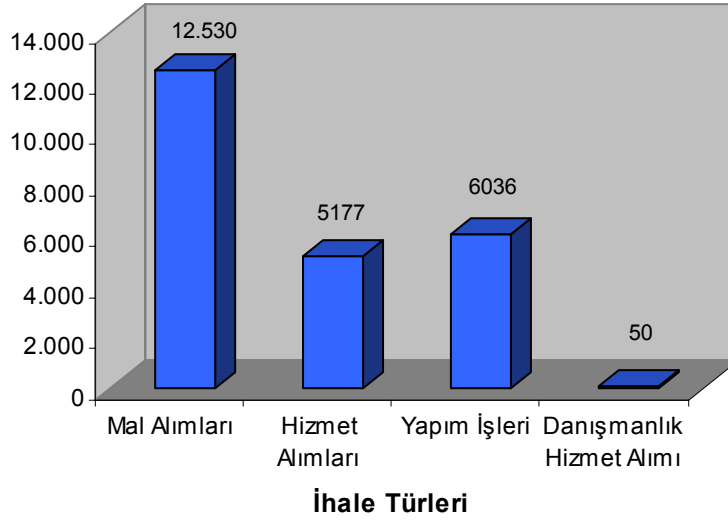
2007 yılının ilk 6 ayında elde edilen sonuçlar itibarıyla İlan Yönetim Sistemi ile; Kamu İhale Bülteni İstatistikleri oluşturulmuş, analizleri yapılmış ve sonuçları bu raporda belirtilmiştir.

KAMU İHALE BÜLTENİ İSTATİSTİKLERİ

BÖLÜM 1

1.1. İLANLARIN İHALE TÜRLERİNE GÖRE SINIFLANDIRILMASI

İhale Türlerine Göre İlan Sayıları Dağılımı	Adet	Yüzde%
Mal Alımları	12.530	52,66
Hizmet Alımları	5.177	21,76
Yapım İşleri	6.036	25,37
Danışmanlık Hizmet Alımı	50	0,21
Toplam	23.793	100



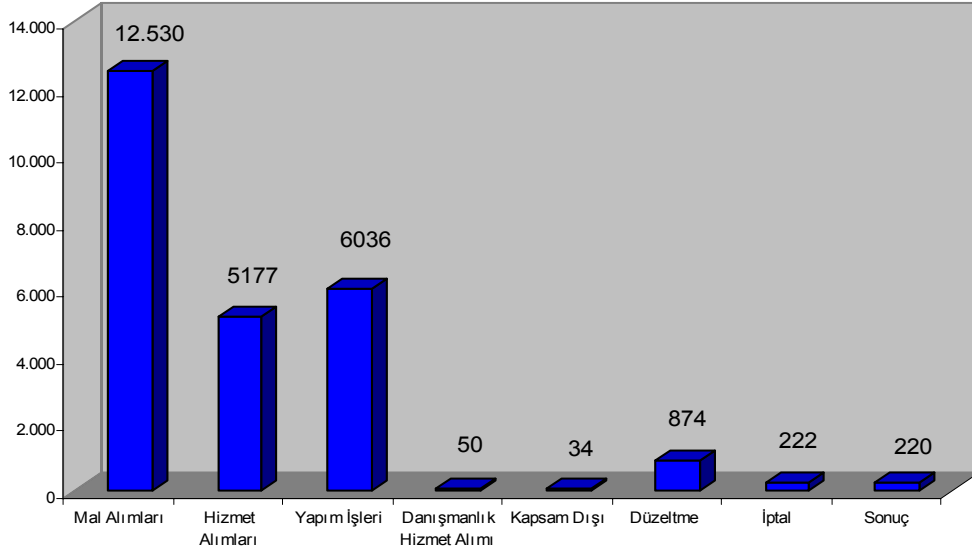
İhale İlanlarının İhale Türlerine Göre Adetleri

01.01.2007 – 30.06.2007 tarihleri arasındaki dönemde kamu kaynaklarıyla karşılanan mal ve hizmet alımlarıyla yapım işleri ve danışmanlık hizmet alımlarına ilişkin olarak 12.530 adet (%52,66)'sı Mal Alımları, 5.177 adet (%21,76)'sı Hizmet Alımları, 6.036 adet(%25,37)'si Yapım İşleri ve 50 adeti Danışmanlık Hizmet Alımları olmak üzere Kamu İhale Bülteni içerisinde toplam 23.793 adet İhale İlanı yayınlanmıştır.

Yayınlanan tüm ilanlar göz önüne alındığında,

İhale Türlerine Göre İlan Sayıları Dağılımı	Adet	Yüzde(%)
Mal Alımları	12.530	49,83
Hizmet Alımları	5.177	20,59
Yapım İşleri	6.036	24,01
Danışmanlık Hizmet Alımı	50	0,20
Kapsam Dışı	34	0,14
Düzeltilme	874	3,48
İptal	222	0,88
Sonuç	220	0,87
Toplam	25.143	100

Bu dönemde 874 adet Düzeltme İlanı, 222 adet İptal İlanı ve 220 adet Sonuç İlanı olmak üzere toplam 25.143 adet ilan yayımlanmıştır.



Yayınlanan Tüm İhale İlanlarının İhale Türlerine Göre Adetleri

1.2 2005 ve 2006 YILLARININ İLK 6 AYI İLE 2007 YILININ İLK 6 AYI SONUÇLARININ İLAN TÜRLERİNE GÖRE KARŞILAŞTIRILMASI

İLAN TÜRLERİ	2005 yılı		2006 yılı		2007 yılı	
	Adet	Yüzde	Adet	Yüzde	Adet	Yüzde
Mal Alımları	11.678	50,24	11.592	48,06	12.530	49,83
Hizmet Alımları	4.693	20,19	4.919	20,39	5.177	20,59
Yapım İşleri	4.942	21,26	5.394	22,36	6.036	24,01
Danışmanlık Hizmet Alımı	36	0,15	27	0,11	50	0,20
Kapsam Dışı	279	1,20	173	0,72	34	0,14
Düzeltilme	661	2,84	878	3,64	874	3,48
İptal	451	1,94	436	1,81	222	0,88
Sonuç	506	2,18	703	2,91	220	0,87
Toplam	23.246	100	24.122	100	25.143	100

Kamu İhale Bülteninde 2005 , 2006 ve 2007 yıllarının ilk 6 ayında yayımlanan ihale ilanları adet ve yüzde olarak yukarıdaki tabloda verilmiştir. Tablo ilan türlerine göre incelendiğinde ,

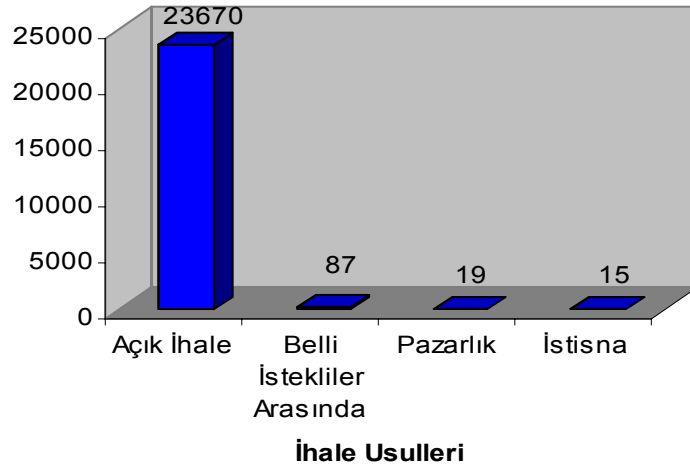
Mal Alımı ve Yapım İşleri ilanlarındaki artış göze çarparken Hizmet Alımı ilanlarında adet bazında artış meydana gelmesine rağmen toplam ilanlar içerisindeki oranda bir değişiklik gözlemlenmemiştir.

Kamu İhale Bülteninde yayımlanan ihale ilanlarının toplamı, yıllar itibariyle karşılaştırıldığında ise 2006 yılında 2005 yılına göre %3,76 lık bir artış gözlenirken bu artış 2007 yılında 2006 yılına göre %4,23 seviyesinde gerçekleşmiştir.

1.3 İLANLARIN İHALE USULLERİNE GÖRE SINIFLANDIRILMASI

İlan veri tabanı analiz edildiğinde 2007 yılının ilk 6 ayında İhale Usullerine göre ihale ilanlarının % 99,48 (23.670 adet)'i Açık İhale Usulü ile gerçekleştiği, % 0,37 (87 adet)'inin Belli İstekliler Arasında, %0,08 (19 adet)'inin Pazarlık Usulü ile ve %0,06 (15 adet)'inin İstisna kapsamında yapıldığı görülmektedir.

İHALE USULLERİ	Adet	Yüzde(%)
Açık İhale	23.670	99,48
Belli İstekliler Arasında	87	0,37
Pazarlık	19	0,08
İstisna	15	0,06
Toplam	23.793	100



Bu sonuçla Kamu İhale Bülteni içerisinde yer alan ilanların tamamına yakın bölümünün Açık İhale usulü ile gerçekleştiğini söylemek mümkündür.

1.4 2005 ve 2006 YILLARI İLE 2007 YILI İLK 6 AY SONUÇLARININ İHALE USULLERİNE GÖRE KARŞILAŞTIRILMASI

İhale usulleri	2005		2006		2007	
	Adet	Yüzde	Adet	Yüzde	Adet	Yüzde
Açık ihale	21.225	99,42	21.848	99,62	23.670	99,55
Belli istekliler	39	0,18	36	0,16	87	0,37
Pazarlık	85	0,40	48	0,22	19	0,08
Toplam	21.349	100	21.932	100	23.776	100

Kamu İhale Bülteninde 2005 , 2006 ve 2007 yıllarında yayımlanan ihale ilanları adet ve yüzde olarak yukarıdaki tabloda verilmiştir. Tablo ihale usullerine göre incelendiğinde,

Açık İhale usulü ile gerçekleştirilen ihalelerin ilanlarında adet bazında yıllar itibariyle artış gözlemlenmiştir.

Belli İstekliler usulü ile gerçekleştirilen ihalelerin ilanlarına adet bazında ve toplam ilanlar içerisindeki payına bakıldığında 2006 yılında 2005 yılına göre bir azalış, 2007 yılında ise artış gözlemlenmiştir.

Pazarlık usulü ile gerçekleştirilen ihalelerin ilanlarına adet bazında ve toplam ilanlar içerisindeki payına bakıldığında yıllar itibariyle bir azalış gözlemlenmiştir.

Toplam ilanlarda ise yıllar itibariyle artış olduğu görülmektedir.

1.5. İLANLARIN İLLERE GÖRE DAĞILIMLARI

S. No	İl Adı	İlan Sayısı	Yüzde(%)
1	ANKARA	3.555	14,94
2	İSTANBUL	3.270	13,74
3	İZMİR	1.427	6,00
4	KONYA	697	2,93
5	BURSA	637	2,68
6	ANTALYA	635	2,67
7	KOCAELİ	528	2,22
8	KAYSERİ	514	2,16
9	SAMSUN	473	1,99
10	ADANA	460	1,93
11	DİYARBAKIR	440	1,85
12	ERZURUM	420	1,77
13	İÇEL	381	1,60
14	GAZİANTEP	356	1,50
15	TRABZON	356	1,50
16	ESKİŞEHİR	346	1,45
17	VAN	336	1,41
18	SİVAS	328	1,38
19	BALIKESİR	327	1,37
20	AYDIN	318	1,34
21	MUĞLA	317	1,33
22	HATAY	313	1,32
23	MANİSA	310	1,30
24	DENİZLİ	286	1,20
25	ELAZIĞ	276	1,16
26	SAKARYA	269	1,13
27	AFYON	257	1,08
28	MALATYA	244	1,03
29	KAHRAMANMARAŞ	229	0,96
30	ZONGULDAK	223	0,94
31	ŞANLIURFA	215	0,90
32	KÜTAHYA	202	0,85
33	ORDU	200	0,84
34	TOKAT	200	0,84
35	KASTAMONU	191	0,80
36	ISPARTA	183	0,77
37	TEKİRDAĞ	180	0,76
38	EDİRNE	166	0,70
39	ÇANAKKALE	153	0,64
40	MARDİN	149	0,63
41	ŞIRNAK	148	0,62
42	YOZGAT	136	0,57
43	NİĞDE	129	0,54
44	GİRESUN	128	0,54
45	ÇORUM	127	0,53
46	BATMAN	116	0,49
47	RİZE	114	0,48
48	AĞRI	111	0,47
49	KIRKLARELİ	111	0,47

S. No	İl Adı	İlan Sayısı	Yüzde(%)
50	ADİYAMAN	106	0,45
51	BOLU	106	0,45
52	KIRIKKALE	105	0,44
53	ERZİNCAN	104	0,44
54	BİNGÖL	103	0,43
55	KARABÜK	98	0,41
56	BİTLİS	94	0,40
57	UŞAK	93	0,39
58	MUŞ	91	0,38
59	KARS	88	0,37
60	BURDUR	87	0,37
61	HAKKARİ	83	0,35
62	NEVŞEHİR	83	0,35
63	AMASYA	80	0,34
64	YALOVA	79	0,33
65	SİİRT	76	0,32
66	SİNOP	76	0,32
67	AKSARAY	72	0,30
68	KIRŞEHİR	69	0,29
69	OSMANİYE	69	0,29
70	ARTVİN	65	0,27
71	BİLECİK	63	0,26
72	DÜZCE	61	0,26
73	IĞDIR	60	0,25
74	ÇANKIRI	54	0,23
75	KARAMAN	51	0,21
76	BARTIN	44	0,18
77	ARDAHAN	41	0,17
78	TUNCELİ	40	0,17
79	KİLİS	26	0,11
80	GÜMÜŞHANE	25	0,11
81	BAYBURT	14	0,06
	Genel Toplam	23.793	100

Bölüm 2

2.1. İLANLARININ KURUMSAL BAZDA SINIFLANDIRILMASI

	Bağlı İlgili İlişkili Olduğu En Üst İdare	Adet	Yüzde
1	Belediyeler	6.547	27,52
2	Sağlık Bakanlığı	5.681	23,88
3	Kitler	1.910	8,03
4	Milli Savunma Bakanlığı	1.761	7,40
5	Yüksek Öğretim Kurumları	1.739	7,31
6	Bayındırlık ve İskan Bakanlığı	1.606	6,75
7	İçişleri Bakanlığı	1.039	4,37
8	İl Özel İdareleri	995	4,18
9	Milli Eğitim Bakanlığı	542	2,28
10	Enerji ve Tabii Kaynaklar Bakanlığı	345	1,45
11	Çevre ve Orman Bakanlığı	316	1,33
12	Başbakanlık	303	1,27
13	Özel Bütçeli Kurumlar	276	1,16
14	Tarım ve Köyişleri Bakanlığı	197	0,83
15	Adalet Bakanlığı	187	0,79
16	Çalışma ve Sosyal Güvenlik Bakanlığı	126	0,53
17	Mahalli İdare Birlikleri	61	0,26
18	Ulaştırma Bakanlığı	33	0,14
19	Kültür ve Turizm Bakanlığı	32	0,13
20	Maliye Bakanlığı	28	0,12
21	TBMM	25	0,11
22	Düzenleyici ve Denetleyici Kurumlar	21	0,09
23	Sanayi ve Ticaret Bakanlığı	15	0,06
24	Cumhurbaşkanlığı	2	0,01
25	Sayıştay	2	0,01
26	Anayasa Mahkemesi	1	0,00
27	Danıştay	1	0,00
28	Dışişleri Bakanlığı	1	0,00
29	Yargıtay	1	0,00
	Genel Toplam	23.793	100

2007 yılında Kamu ihale Bülteni içerisinde en çok ilan veren ilk üç İdare sırasıya Belediyeler(%27,52 oranı ile), Sağlık Bakanlığı(%23,88 oranı ile) ve (%8,03 oranı ile) Kitlerin olduğu saptanmıştır.Bu sırayı yukarıda belirtilen tablodaki İdareler izlemektedir. Bu veriler aynı zamanda en çok ihale yapan idareler sıralamasını yansıtmaktadır.

2.2. İLANLARININ KURUMSAL BAZDA İHALE TÜRLERİNE GÖRE SINIFLANDIRILMASI

Bağlı İlgili İlişkili Olduğu En Üst İdare	Mal		Hizmet		Yapım		Danışmanlık		Toplam		
	Adet	Yüzde	Adet	Yüzde	Adet	Yüzde	Adet	Yüzde	Adet	Yüzde	
1	Belediyeler	2.848	22,73	1.436	27,74	2.257	37,39	6	12,00	6.547	27,52
2	Sağlık Bakanlığı	4.572	36,49	885	17,09	223	3,69	1	2,00	5.681	23,88
3	Kitler	375	2,99	492	9,50	1.033	17,11	10	20,00	1.910	8,03
4	Milli Savunma Bakanlığı	1.274	10,17	353	6,82	133	2,20	1	2,00	1.761	7,40
5	Yüksek Öğretim Kurumları	1.345	10,73	216	4,17	174	2,88	4	8,00	1.739	7,31
6	Bayındırlık ve İskan Bakanlığı	108	0,86	515	9,95	979	16,22	4	8,00	1.606	6,75
7	İçişleri Bakanlığı	895	7,14	95	1,84	49	0,81	0	0,00	1.039	4,37
8	İl Özel İdareleri	336	2,68	115	2,22	543	9,00	1	2,00	995	4,18
9	Milli Eğitim Bakanlığı	100	0,80	169	3,26	272	4,51	1	2,00	542	2,28
10	Enerji ve Tabii Kaynaklar Bakanlığı	95	0,76	121	2,34	129	2,14	0	0,00	345	1,45
11	Çevre ve Orman Bakanlığı	89	0,71	183	3,53	38	0,63	6	12,00	316	1,33
12	Başbakanlık	64	0,51	212	4,10	26	0,43	1	2,00	303	1,27
13	Özel Bütçeli Kurumlar	110	0,88	108	2,09	58	0,96	0	0,00	276	1,16
14	Tarım ve Köy İşleri Bakanlığı	96	0,77	64	1,24	37	0,61	0	0,00	197	0,83
15	Adalet Bakanlığı	131	1,05	28	0,54	28	0,46	0	0,00	187	0,79
16	Çalışma ve Sosyal Güvenlik Bakanlığı	23	0,18	99	1,91	4	0,07	0	0,00	126	0,53
17	Mahalli İdare Birlikleri	33	0,26	18	0,35	10	0,17	0	0,00	61	0,26
18	Ulaştırma Bakanlığı	5	0,04	6	0,12	7	0,12	15	30,00	33	0,14
19	Kültür ve Turizm Bakanlığı	3	0,02	23	0,44	6	0,10	0	0,00	32	0,13
20	Maliye Bakanlığı	7	0,06	5	0,10	16	0,27	0	0,00	28	0,12
21	TBMM	11	0,09	4	0,08	10	0,17	0	0,00	25	0,11
22	Düzenleyici ve Denetleyici Kurumlar	8	0,06	11	0,21	2	0,03	0	0,00	21	0,09
23	Sanayi ve Ticaret Bakanlığı	1	0,01	14	0,27	0	0,00	0	0,00	15	0,06
24	Cumhurbaşkanlığı	1	0,01	1	0,02	0	0,00	0	0,00	2	0,01
25	Sayıştay	0	0,00	0	0,00	2	0,03	0	0,00	2	0,01
26	Anayasa Mahkemesi	0	0,00	1	0,02	0	0,00	0	0,00	1	0,00
27	Danıştay	0	0,00	1	0,02	0	0,00	0	0,00	1	0,00
28	Dışişleri Bakanlığı	0	0,00	1	0,02	0	0,00	0	0,00	1	0,00
29	Yargıtay	0	0,00	1	0,02	0	0,00	0	0,00	1	0,00
30	Genel Toplam	12.530	100	5.177	100	6.036	100	50	100	2379 3	100

Mal alımlarına ait en çok İhale ilanı veren İdareler olarak:

- 1) Sağlık Bakanlığı
- 2) Belediyeler
- 3) Yüksek Öğretim Kurumları
- 4) Milli Savunma Bakanlığı
- 5) İçişleri Bakanlığı
- 6) Kitler
- 7) İl Özel İdareleri
- 8) Adalet Bakanlığı

- 9) Özel Bütçeli Kurumlar
- 10) Bayındırlık ve İskan Bakanlığı

Hizmet alımlarına ait en çok İhale ilanı veren İdareler olarak:

- 1) Belediyeler
- 2) Sağlık Bakanlığı
- 3) Bayındırlık ve İskan Bakanlığı
- 4) Kitler
- 5) Milli Savunma Bakanlığı
- 6) Yüksek Öğretim Kurumları
- 7) Başbakanlık
- 8) Çevre ve Orman Bakanlığı
- 9) Milli Eğitim Bakanlığı
- 10) Enerji ve Tabii Kaynaklar Bakanlığı ,

Yapım işlerine ait en çok İhale ilanı veren İdareler olarak:

- 1) Belediyeler
- 2) Kitler
- 3) Bayındırlık ve İskan Bakanlığı
- 4) İl Özel İdareleri
- 5) Milli Eğitim Bakanlığı
- 6) Sağlık Bakanlığı
- 7) Yüksek Öğretim Kurumları
- 8) Milli Savunma Bakanlığı
- 9) Enerji ve Tabii Kaynaklar Bakanlığı
- 10) Özel Bütçeli Kurumlar,

Danışmanlık hizmet alımlarına ait en çok İhale ilanı veren İdareler olarak :

- 1) Ulaştırma Bakanlığı
- 2) Kitler
- 3) Belediyeler
- 4) Çevre ve Orman Bakanlığı
- 5) Yüksek Öğretim Kurumları
- 6) Bayındırlık ve İskan Bakanlığı
- 7) Sağlık Bakanlığı olduğu görülmektedir.

Bu sıralamanın tamamını yukarıdaki tablodan görmek mümkündür.

2.3. İLAN SAYILARININ KURUMSAL BAZDA İHALE USULLERİNE GÖRE SINIFLANDIRILMASI

Kurumsal Sınıflandırma	Açık İhale		Belli İstekliler Arasında		Pazarlık		İstisna		Genel Toplam	
	Adet	Yüzde	Adet	Yüzde	Adet	Yüzde	Adet	Yüzde	Adet	Yüzde
Belediyeler	6.510	27,50	28	32,18	9	47,37	0	0,00	6.547	27,52
Sağlık Bakanlığı	5.677	23,98	3	3,45	1	5,26	0	0,00	5.681	23,88
Kitler	1.886	7,97	13	14,94	3	15,79	8	53,33	1.910	8,03
Milli Savunma Bakanlığı	1.760	7,43	1	1,15	0	0,00	0	0,00	1.761	7,40
Yüksek Öğretim Kurumları	1.728	7,30	11	12,64	0	0,00	0	0,00	1.739	7,31
Bayındırlık ve İskan Bakanlığı	1.599	6,75	4	4,60	3	15,79	0	0,00	1.606	6,75
İçişleri Bakanlığı	1.039	4,39	0	0,00	0	0,00	0	0,00	1.039	4,37
İl Özel İdareleri	994	4,20	1	1,15	0	0,00	0	0,00	995	4,18
Milli Eğitim Bakanlığı	541	2,29	1	1,15	0	0,00	0	0,00	542	2,28
Enerji ve Tabii Kaynaklar Bakanlığı	341	1,44	3	3,45	0	0,00	1	6,67	345	1,45
Çevre ve Orman Bakanlığı	309	1,31	6	6,90	0	0,00	1	6,67	316	1,33
Başbakanlık	302	1,28	1	1,15	0	0,00	0	0,00	303	1,27
Özel Bütçeli Kurumlar	271	1,14	0	0,00	0	0,00	5	33,33	276	1,16
Tarım ve Köyşleri Bakanlığı	194	0,82	0	0,00	3	15,79	0	0,00	197	0,83
Adalet Bakanlığı	187	0,79	0	0,00	0	0,00	0	0,00	187	0,79
Çalışma ve Sosyal Güvenlik Bakanlığı	126	0,53	0	0,00	0	0,00	0	0,00	126	0,53
Mahalli İdare Birlikleri	61	0,26	0	0,00	0	0,00	0	0,00	61	0,26
Ulaştırma Bakanlığı	18	0,08	15	17,24	0	0,00	0	0,00	33	0,14
Kültür ve Turizm Bakanlığı	32	0,14	0	0,00	0	0,00	0	0,00	32	0,13
Maliye Bakanlığı	28	0,12	0	0,00	0	0,00	0	0,00	28	0,12
TBMM	25	0,11	0	0,00	0	0,00	0	0,00	25	0,11
Düzenleyici ve Denetleyici Kurumlar	21	0,09	0	0,00	0	0,00	0	0,00	21	0,09
Sanayi ve Ticaret Bakanlığı	15	0,06	0	0,00	0	0,00	0	0,00	15	0,06
Cumhurbaşkanlığı	2	0,01	0	0,00	0	0,00	0	0,00	2	0,01
Sayıştay	2	0,01	0	0,00	0	0,00	0	0,00	2	0,01
Anayasa Mahkemesi	1	0,00	0	0,00	0	0,00	0	0,00	1	0,00
Danıştay	1	0,00	0	0,00	0	0,00	0	0,00	1	0,00
Dışişleri Bakanlığı	1	0,00	0	0,00	0	0,00	0	0,00	1	0,00
Yargıtay	1	0,00	0	0,00	0	0,00	0	0,00	1	0,00
Genel Toplam	23.672	100	87	100	19	100	15	100	23.793	100

3.3.İHALE İLANLARININ YAKLAŞIK MALİYETLERİNE GÖRE SINIFLANDIRILMASI

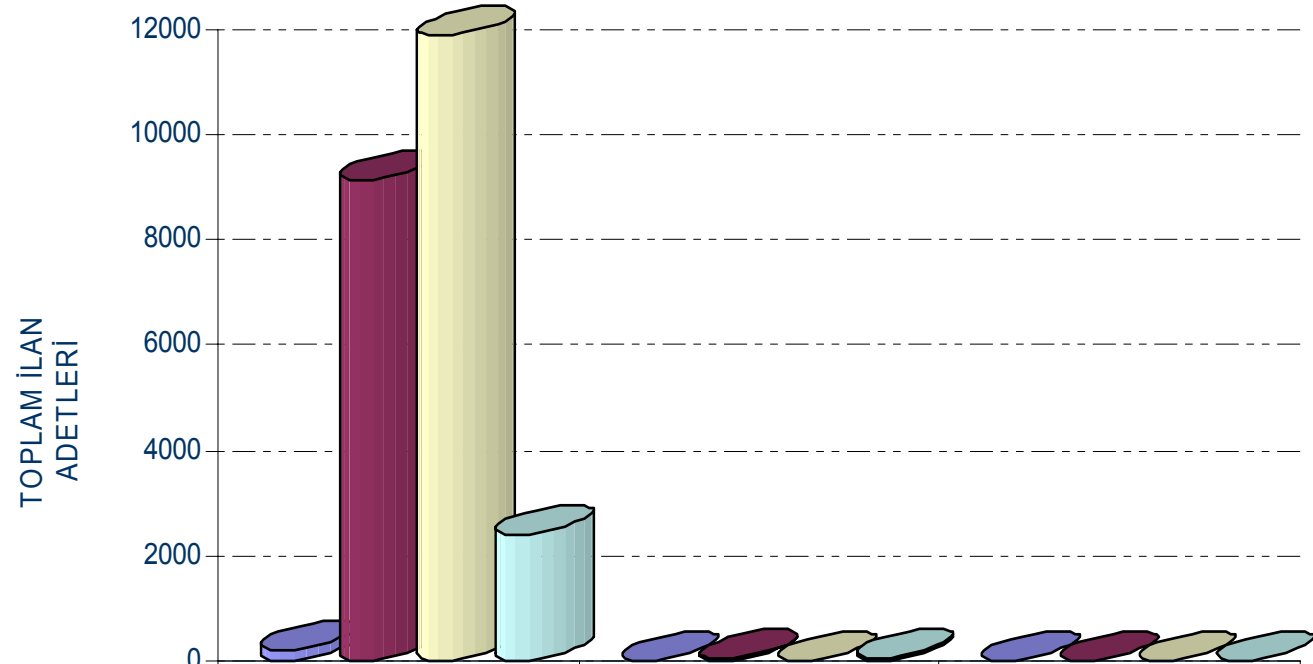
İHALE USULLERİ	AÇIK İHALE			BELLİ İSTEKLİLER			PAZARLIK			TOPLAM	
		ADET	YÜZDE		ADET	YÜZDE		ADET	YÜZDE	ADET	YÜZDE
1- Yaklaşık maliyeti eşik değerlerin altında ve 57.761,00 YTL. ye kadar olan mal ve hizmet alımları ile 115.524,00 YTL. kadar olan yapım işleri ihalesi	MAL ALIM	85	37,95%	Mal Alımı	0	0%	Mal Alımı	3	75,00%	88	38,60%
	HİZMET ALIM	27	12,05%	Hizmet Alımı	0	0%	Hizmet Alımı	0	0,00%	27	11,84%
	DANIŞMANLIK	112	50,00%	Yapım İşi	0	0%	Yapım İşi	1	25,00%	113	49,56%
	YAPIM İŞLERİ	0	0,00%	Danışmanlık	0	0%	Danışmanlık	0	0,00%	0	0,00%
	TOPLAM	224	100%	Toplam	0	0%	Toplam	4	100%	228	100%

İHALE USULLERİ	AÇIK İHALE			BELLİ İSTEKLİLER			PAZARLIK			TOPLAM	
		ADET	YÜZDE		ADET	YÜZDE		ADET	YÜZDE	ADET	YÜZDE
2 Yaklaşık maliyeti 57.761,00 YTL ile 115.524,00 YTL arasında kalan mal ve hizmet alımları ile 115.524,00 YTL ile 962.723,00 YTL arasında olan yapım işleri ihalesi	MAL ALIM	3.844	42,02%	Mal Alımı	4	12,90%	Mal Alımı	1	33,33%	3.849	41,91%
	HİZMET ALIM	1.194	13,05%	Hizmet Alımı	4	12,90%	Hizmet Alımı	0	0,00%	1.198	13,05%
	DANIŞMANLIK	4.111	44,93%	Yapım İşi	12	38,71%	Yapım İşi	2	66,67%	4.125	44,92%
	YAPIM İŞLERİ	0	0,00%	Danışmanlık	11	35,48%	Danışmanlık	0	0,00%	11	0,12%
	TOPLAM	9.149	100%	Toplam	31	100,00%	Toplam	3	100%	9.183	100%

İHALE USULLERİ	AÇIK İHALE			BELLİ İSTEKLİLER			PAZARLIK			TOPLAM	
		ADET	YÜZDE		ADET	YÜZDE		ADET	YÜZDE	ADET	YÜZDE
3 115.524,00 YTL üzerinde ve eşik değer altında kalan mal ve hizmet alımları ile 962.723,00 YTL üzerinde ve eşik değer altında olan yapım işleri ihalesi	MAL ALIM	7.273	61,13%	Mal Alımı	0	0%	Mal Alımı	3	33,33%	7.276	61,11%
	HİZMET ALIM	2.997	25,19%	Hizmet Alımı	0	0%	Hizmet Alımı	1	11,11%	2.998	25,18%
	DANIŞMANLIK	1.628	13,68%	Yapım İşi	0	0%	Yapım İşi	5	55,56%	1.633	13,71%
	YAPIM İŞLERİ	0	0,00%	Danışmanlık	0	0%	Danışmanlık	0	0,00%	0	0,00%
	TOPLAM	11.898	100%	Toplam	0	0%	Toplam	9	100%	11.907	100%


İHALE USULLERİ	AÇIK İHALE			BELLİ İSTEKLİLER			PAZARLIK			TOPLAM	
		ADET	YÜZDE		ADET	YÜZDE		ADET	YÜZDE	ADET	YÜZDE
4-Yaklaşık maliyeti eşik değerlere eşit veya bu değerleri aşan ihaleler	MAL ALIM	1.315	54,43%	Mal Alımı	0	0,00%	Mal Alımı	1	33,33%	1.316	53,17%
	HİZMET ALIM	953	39,45%	Hizmet Alımı	0	0,00%	Hizmet Alımı	1	33,33%	954	38,55%
	DANIŞMANLIK	148	6,13%	Yapım İşi	17	30,36%	Yapım İşi	1	33,33%	166	6,71%
	YAPIM İŞLERİ	0	0,00%	Danışmanlık	39	69,64%	Danışmanlık	0	0,00%	39	1,58%
	TOPLAM	2.416	100%	Toplam	56	100%	Toplam	3	100%	2.475	100%

İHALE USULLERİ	AÇIK İHALE		BELLİ İSTEKLİLER		PAZARLIK		TOPLAM	
	ADET	YÜZDE	ADET	YÜZDE	ADET	YÜZDE	ADET	YÜZDE
1 Yaklaşık maliyeti eşik değerlerin altında ve 51.767,00 YTL. ye kadar olan mal ve hizmet alımları ile 103.535,00 YTL. kadar olan yapım işleri ihalesi	224	0,95%	0	0,00%	4	21,05%	228	0,96%
2 Yaklaşık maliyeti 51.767,00 YTL ile 103.535,00 YTL arasında kalan mal ve hizmet alımları ile 103.535,00 YTL ile 862.810,00 YTL arasında olan yapım işleri ihalesi	9.149	38,62%	31	35,63%	3	15,79%	9.183	38,60%
3- 103.535,00 YTL üzerinde ve eşik değer altında kalan mal ve hizmet alımları ile 862.810,00 YTL üzerinde ve eşik değer altında olan yapım işleri ihalesi	11.898	50,23%	0	0,00%	9	47,37%	11.907	50,04%
4-Yaklaşık maliyeti eşik değerlere eşit veya bu değerleri aşan ihaleler	2.416	10,20%	56	64,37%	3	15,79%	2.475	10,40%
G.TOPLAM	23.687	100%	87	100%	19	100%	23.793	100%

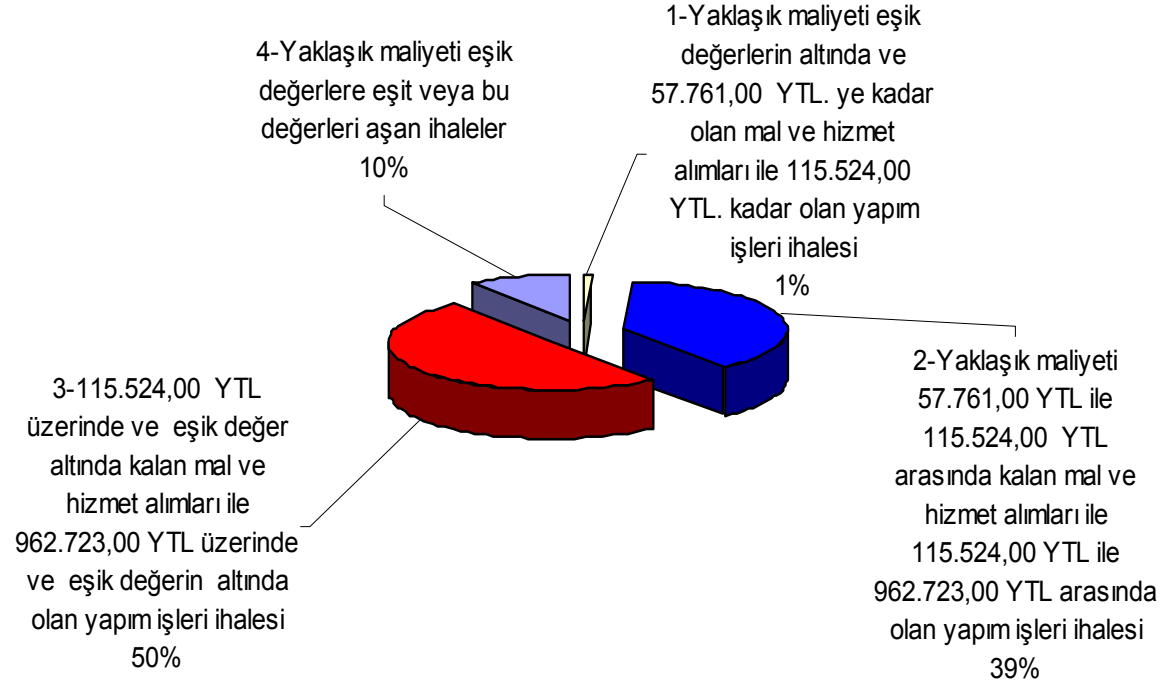


	AÇIK İHALE	BELLİ İSTEKLİLER ARASINDA	PAZARLIK USULÜ
■ 1-Yaklaşık maliyeti eşik değerlerin altında ve 57.761,00 YTL. ye kadar olan mal ve hizmet alımları ile 115.524,00 YTL. kadar olan yapım işleri ihalesi	224	0	4
■ 2-Yaklaşık maliyeti 57.761,00 YTL ile 115.524,00 YTL arasında kalan mal ve hizmet alımları ile 115.524,00 YTL ile 962.723,00 YTL arasında olan yapım işleri ihalesi	9149	31	3
■ 3-115.524,00 YTL üzerinde ve eşik değer altında kalan mal ve hizmet alımları ile 962.723,00 YTL üzerinde ve eşik değer altında olan yapım işleri ihalesi	11898	0	9
■ 4-Yaklaşık maliyeti eşik değerlere eşit veya bu değerleri aşan ihaleler	2416	56	3

İhale İlanlarının Yaklaşık Maliyetlerine Göre Sınıflandırılması



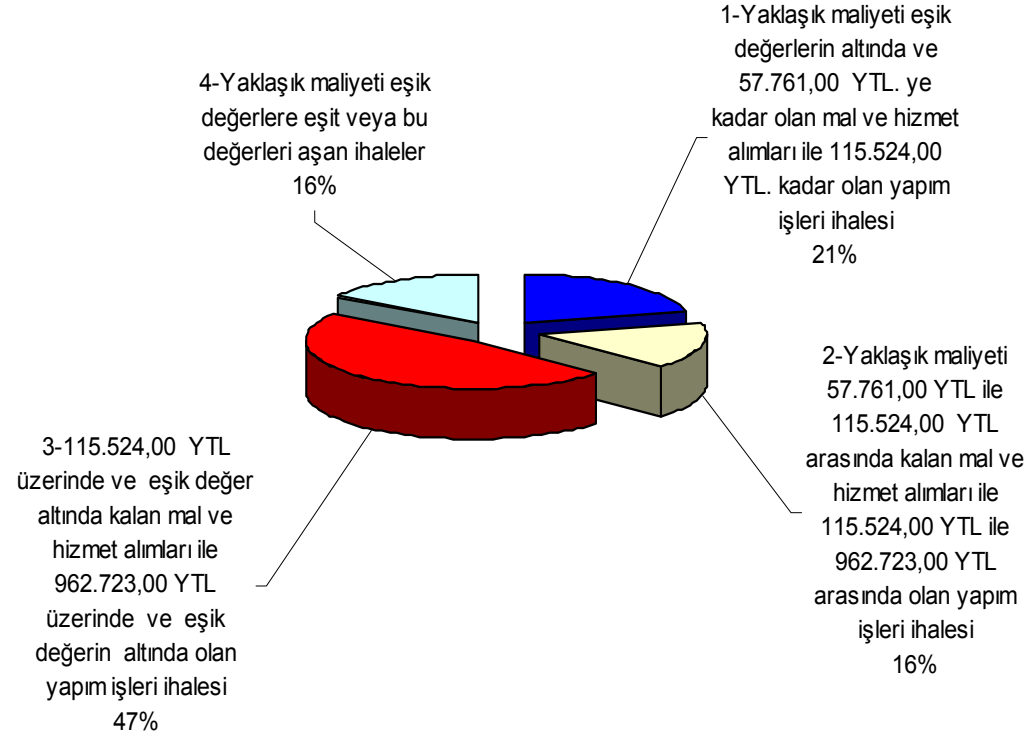
Yaklaşık Maliyetlerin Yüzdesele Dağılımları



Açık İhale Usulü ile Yapılan Alımların Yaklaşık Maliyetlere Göre Yüzdesel Dağılımları



Belli İstekliler Arasında İhale Usulü ile Yapılan Alımların Yaklaşık Maliyetlere Göre Yüzdesel Dağılımları



Pazarlık Usulü ile Yapılan Alımların Yaklaşık Maliyetlere Göre Yüzdesel Dağılımlar

İHALE İLANLARI İSTATİSTİKLERİ

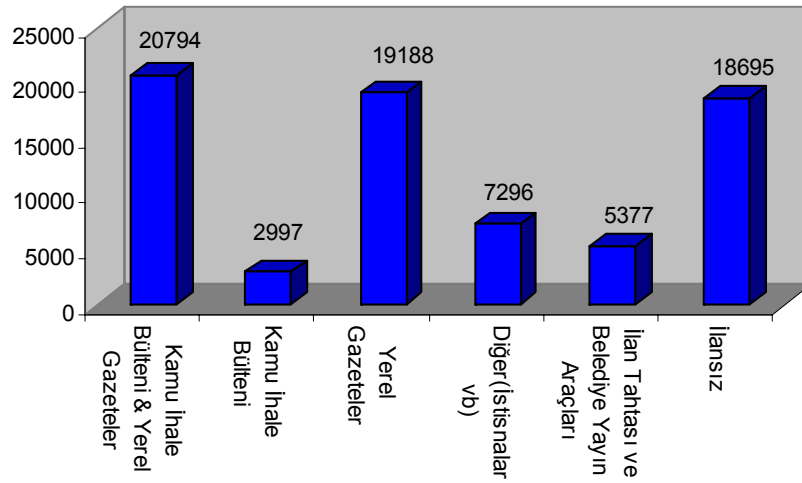
4734 sayılı Kanun ve İstisnalar kapsamında yapılan ihalelere yönelik izlenebilen ihale ilanlarına ait istatistikler bu bölümde verilmiştir.

BÖLÜM 1

1.1 İhale İlanlarının Yayınlandığı Yere Göre Sınıflandırılması

2007 yılının ilk 6 ayında ihale kontrol sistemine göre İdareler tarafından 74.347 adet ihaleye ait ihale kayıt numarası alınmış ve bu sistem ile Kurumumuza ulaşan ihale ilan bilgileri analiz edilmiş ve aşağıdaki sonuçlar elde edilmiştir.

İhale İlanlarının Yayınlandığı Yer	Adet	Yüzde
Kamu İhale Bülteni & Yerel Gazeteler	20.794	27,97
Kamu İhale Bülteni	2.997	4,03
Yerel Gazeteler	19.188	25,81
Diğer(İstisnalar vb)	7.296	9,81
İlan Tahtası ve Belediye Yayın Araçları	5.377	7,23
İlansız	18.695	25,15
Genel Toplam	74.347	100



İhale İlanlarının Adetsel Dağılımları

Yayınlanan tüm ilanlar göz önüne alındığında %27,97 si Kamu İhale Bülteni & Yerel Gazeteler, %25,81 i Yerel Gazeteler, %25,15 i İlanlı, %9,81 i İstisnalar, %7,23 ü İlan Tahtası ve Belediye Yayın Araçları ve %4,03 ü Kamu İhale Bülteni olmak üzere İhale ilanlarının %32 si Kamu İhale Bülteni içerisinde yayımlanmıştır.

BÖLÜM 2

İhale İlanlarının Yayımlandıkları Yere ve İhale Türlerine Göre Sınıflandırılması

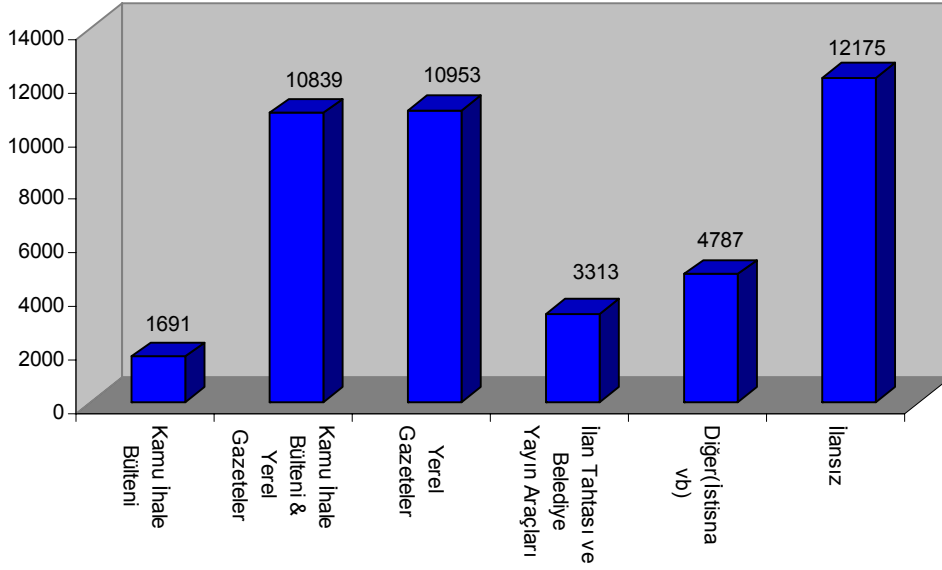
İhale ilanları ihale türlerine göre analiz edildiğinde mal alımlarının 43.758 adet ve %58,85 oranı ile en yüksek oranda olduğu görülmektedir. Bunu sırasıyla %24,11 oranı ile hizmet alımları ve %16,88 oranı ile yapımlarına ait ilanlar izlemektedir.

2.1. Mal Alımı İhale İlanları

Mal Alımları ilanları analiz edildiğinde İlanlıların %27,82 oranı ve 12.175 adet ile en yüksek oranda olduğu görülmektedir. Bunu sırasıyla Yerel Gazetelerde yayımlanan ilanlar %25,03 oranı ile, Kamu İhale Bülteni & Yerel Gazeteler de yayımlanan ilanlar %24,77 oranı ile, İstisnalar %10,94 oranı ile ve İlan tahtası ve Belediye Yayın araçları ile yayımlanan ilanlar %7,57 oranı ile izlemektedir.

İhale İlanının Yayımlandığı Yer	Adet	Yüzde
Kamu İhale Bülteni	1.691	3,86
Kamu İhale Bülteni & Yerel Gazeteler	10.839	24,77
Yerel Gazeteler	10.953	25,03
İlan Tahtası ve Belediye Yayın Araçları	3.313	7,57
Diğer(İstisna vb)	4.787	10,94
İlanlı	12.175	27,82
Toplam	43.758	100

Mal Alımı

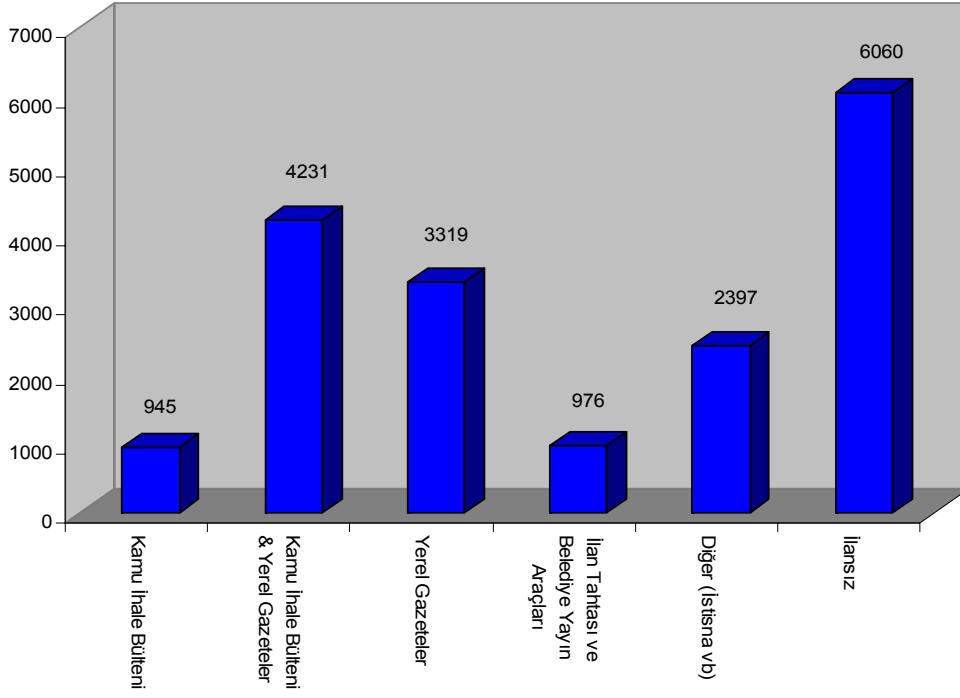


2.2. Hizmet Alımı İhale İlanları

Hizmet Alımları ihale ilanları analiz edildiğinde İlansızların %33,8 oran ve 6.060 adet ile en yüksek oranda olduğu görülmektedir. Bunu sırasıyla Kamu İhale Bülteni & Yerel Gazetelerde yayımlanan ilanlar 4.231 adet ve %23,6 oran ile, %18,51 oranı ile Yerel gazetelerde yayımlanan ilanlar, %13,37 oranı ile İstisnalar, %5,44 oranı ile İlan Tahtası ve Belediye Yayın araçları ile yayımlanan ilanlar ve son sırada Kamu İhale Bülteninde yayımlanan ilanlar izlemektedir.

İhale İlanlarının Yayımlandığı Yer	Adet	Yüzde
Kamu İhale Bülteni	945	5,27
Kamu İhale Bülteni & Yerel Gazeteler	4.231	23,60
Yerel Gazeteler	3.319	18,51
İlan Tahtası ve Belediye Yayın Araçları	976	5,44
Diğer (İstisna vb)	2.397	13,37
İlansız	6.060	33,80
Toplam	17.928	100

Hizmet Alımı

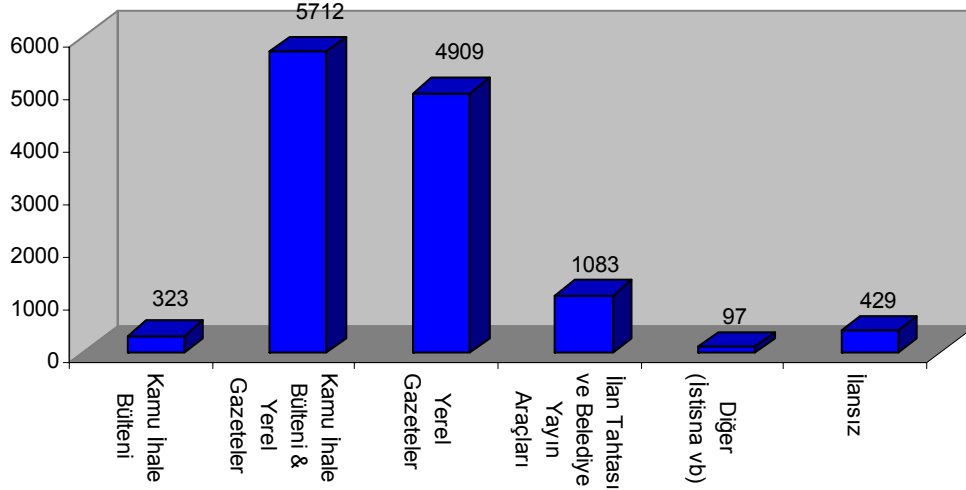


2.3. Yapım İşleri İhale İlanları

Yapım İşleri ihale ilanları analiz edildiğinde ise Kamu İhale Bülteni & Yerel Gazetelerde yayımlanan ilanların 5.712 adet ve %45,5 oranı ile en yüksek oranda olduğu görülmektedir. Bunu sırasıyla %39,11 oranı ile Yerel Gazetelerde yayımlanan ilanlar, %8,63 oranı ile İlan Tahtası ve Belediye Yayın araçları ile yayımlanan ilanlar, %3,42 oranı ile İlansızlar ve son sırada %2,57 oranı ile Kamu İhale Bülteninde yayımlanan ilanlar izlemektedir.

İhale İlanının Yayımlandığı Yer	Adet	Yüzde
Kamu İhale Bülteni	323	2,57
Kamu İhale Bülteni & Yerel Gazeteler	5.712	45,50
Yerel Gazeteler	4.909	39,11
İlan Tahtası ve Belediye Yayın Araçları	1.083	8,63
Diğer (İstisna vb)	97	0,77
İlansız	429	3,42
Toplam	12.553	100

Yapım İşleri

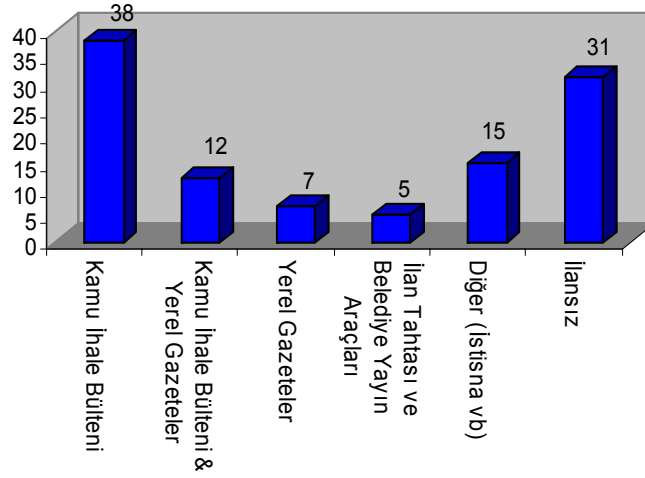


2.4. Danışmanlık Hizmet Alımı İhale İlanları

Danışmanlık hizmet alımı ihale ilanları analiz edildiğinde ise Kamu İhale Bülteninde yayımlanan ilanların 38 adet ve %35,19 oranı ile en yüksek oranda olduğu görülmektedir. Bunu sırasıyla %28,7 oranı ile İstisnalar, %13,89 oranı ile İlansızlar, %11,11 oranı ile Kamu İhale Bülteni & Yerel Gazetelerde yayımlanan ilanlar, %6,48 oranı ile Yerel Gazetelerde yayımlanan ve %4,63 oranı ile İlan Tahtası ve Belediye Yayın araçları ile yayımlanan ilanlar izlemektedir.

İhale İlanının Yayımlandığı Yer	Adet	Yüzde
Kamu İhale Bülteni	38	35,19
Kamu İhale Bülteni & Yerel Gazeteler	12	11,11
Yerel Gazeteler	7	6,48
İlan Tahtası ve Belediye Yayın Araçları	5	4,63
Diğer (İstisna vb)	15	13,89
İlansız	31	28,70
Toplam	108	100

Danışmanlık Hizmet Alımı



BÖLÜM 3

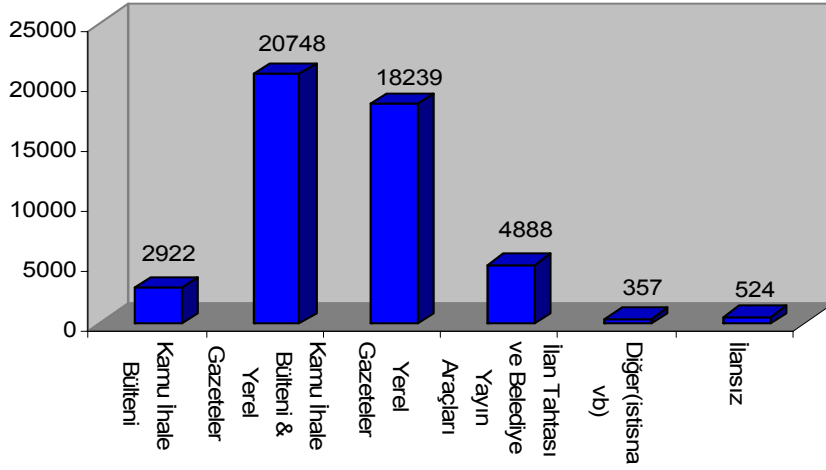
İhale İlanlarının Yayınılandıkları Yere ve İhale Usullerine Göre Sınıflandırılması

3.1. Açık İhale Usulüne Göre İhale İlanları

İhale İlanının Yayınılandığı Yer	Adet	Yüzde
Kamu İhale Bülteni	2.922	6,13
Kamu İhale Bülteni & Yerel Gazeteler	20.748	43,52
Yerel Gazeteler	18.239	38,25
İlan Tahtası ve Belediye Yayın Araçları	4.888	10,25
Diğer(İstisna vb)	357	0,75
İlansız	524	1,10
Toplam	47.678	100

Açık İhale Usulüne göre ihale ilanları analiz edildiğinde ise Kamu İhale Bülteni ve Yerel Gazetelerde yayımlanan ilanların 20.748 adet ve %43,52 oranı ile en yüksek oranda olduğu görülmektedir. Bunu sırasıyla %38,25 oranı ile Yerel Gazetelerde yayımlanan ilanlar, %10,25 oranı ile İlan Tahtası ve Belediye Yayın araçları ile yayımlanan ilanlar, %6,13 oranı ile Kamu İhale Bülteninde yayımlanan ilanlar ve %1,1 oranı ile İstisnalar izlemektedir.

Açık İhale

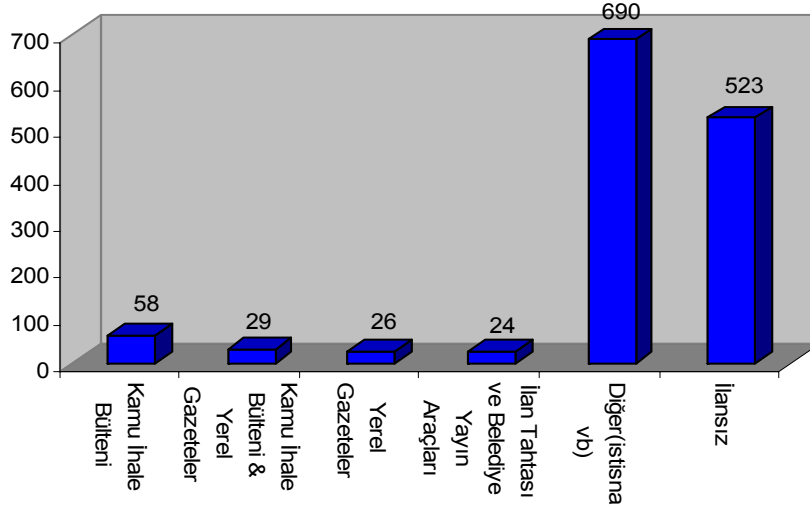


3.2. Belli İstekliler Arasında İhale Usulüne Göre İhale İlanları

İhale İlanının Yayımlandığı Yer	Adet	Yüzde
Kamu İhale Bülteni	58	4,30
Kamu İhale Bülteni & Yereel Gazeteler	29	2,15
Yereel Gazeteler	26	1,93
İlan Tahtası ve Belediye Yayın Araçları	24	1,78
Diğer(istisna vb)	690	51,11
İlansız	523	38,74
Toplam	1.350	100

Belli İstekliler Arasında İhale Usulüne göre ihale ilanları analiz edildiğinde ise İstisnaların 690 adet ve %51,11 oranı ile en yüksek oranda olduğu görülmektedir. Bunu sırasıyla %38,74 oranı ile İlansızlar, %4,30 oranı ile Kamu İhale Bülteninde yayımlana ilanlar, %2,15 oranı ile Kamu İhale Bülteni & Yereel Gazeteler, %1,93 oranı ile Yereel Gazetelerde ve İlan Tahtası ve Belediye Yayın araçları ile yayımlanan ilanlar (%1,78) izlemektedir.

Belli İstekliler Arasında İhale

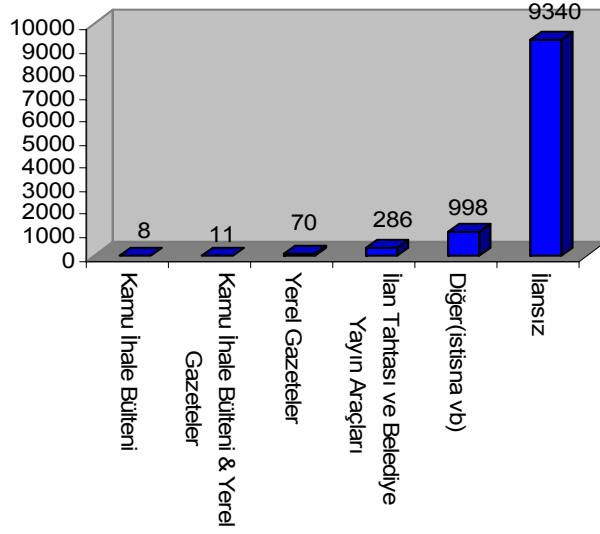


3.3. Pazarlık Usulüne Göre İhale İlanları

İhale İlanının Yayımlandığı Yer	Adet	Yüzde
Kamu İhale Bülteni	8	0,07
Kamu İhale Bülteni & Yerel Gazeteler	11	0,10
Yerel Gazeteler	70	0,65
İlan Tahtası ve Belediye Yayın Araçları	286	2,67
Diğer (İstisna vb)	998	9,32
İlansız	9.340	87,18
Toplam	10.713	100

Pazarlık Usulüne göre ihale ilanları analiz edildiğinde ise İlansızlar 9.340 adet ve %87,18 oranı ile en yüksek oranda olduğu görülmektedir. Bunu sırasıyla %9,32 oranı ile İstisnalar, İlan Tahtası ve Belediye Yayın araçları ile yayımlanan ilanlar, Yerel Gazetelerde yayımlana ilanlar, Kamu İhale Bülteni ve Yerel Gazetelerde yayımlana ilanlar ve Kamu İhale Bülteni nde yayımlanan ilanlar izlemektedir.

Pazarlık Usulü İhale

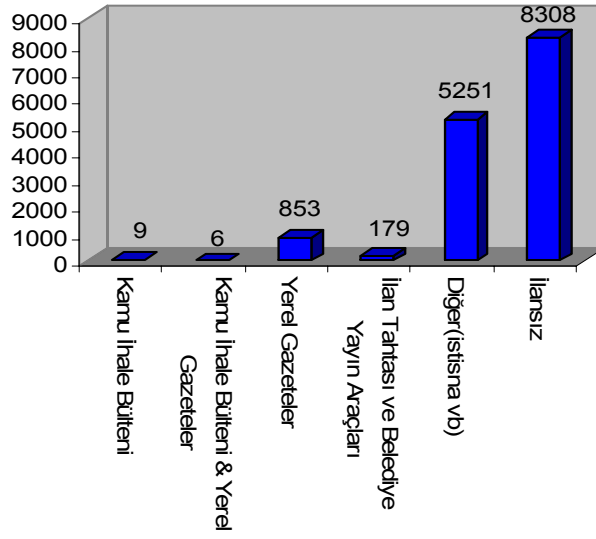


3.4. İstisnalara Göre İhale İlanları

İhale İlanının Yayımlandığı Yer	Adet	Yüzde
Kamu İhale Bülteni	9	0,06
Kamu İhale Bülteni & Yerel Gazeteler	6	0,04
Yerel Gazeteler	853	5,84
İlan Tahtası ve Belediye Yayın Araçları	179	1,23
Diğer (İstisna vb)	5.251	35,95
İlansız	8.308	56,88
Toplam	14.606	100

İstisnalara göre ihale ilanları analiz edildiğinde ise İlansızların 8.308 adet ve %56,88 oranı ile en yüksek oranda olduğu görülmektedir. Bunu sırasıyla %35,95 oranı ile İstisnalar, %5,84 oranı ile Yerel Gazetelerde yayımlanan ilanlar, İlan Tahtası ve Belediye Yayın araçları ile yayımlanan ilanlar, Kamu İhale Bülteninde yayımlana ilanlar ve Kamu İhale Bülteni & Yerel Gazetelerde yayımlanan ilanlar izlemektedir

İstisnalar



SONUÇ VE DEĞERLENDİRME

4734 sayılı Kamu İhale Kanununda 4964 sayılı kanun ile yapılan değişiklik ile ihale ilanlarının 01.01.2004 tarihinden itibaren Kamu İhale Bülteninde yayınlanması hüküm altına alınmıştır.

04.12.2003 tarih ve 2003/DK.D-458 sayılı Kamu İhale Kurulu Kararı ve 08.06.2004 tarih ve 25486 sayılı Resmi Gazetede yayımlanan 2004 yılı Kamu İhale Genel Tebliği'nde yer alan "Kamu İhale Bültenine İlişkin Esaslar" da yapılan düzenlemeler çerçevesinde, Kamu İhale Kurumunun internet sitesindeki "İhale Kayıt Sistemi" üzerinden "İhale Hazırlama ve Gönderme Programı" kullanılarak Kuruma gönderilen ihale ilanları ön incelemenin ardından Bültende yayınlanmak üzere işleme konulmaktadır.

2005 yılının başından itibaren uygulamaya koyulan ihale kontrol sistemi kodlanmış verilerin uygulamaya konulmasını sağlamış ve söz konusu sistem ilan yönetim sistemi ile birleştirilmiştir. Bu sayede ilanlara ait verilerin daha sağlıklı ve detaylı analiz edilmesi sağlanmıştır.

Kamu İhale Kurumu tarafından yayımlanan Kamu İhale Bültenleri içerisinde yer alan tüm verilerin analizinde aşağıdaki sonuçlar elde edilmiştir.

- 01.01.2007– 30.06.2007 tarihleri arasında toplam et Kamu İhale Bülteni yayımlanmıştır.Yayımlanan Bültenler içerisinde toplam 23.793 adet ilan yer almaktadır. İlanların 12.530 adedi Mal Alımları, 5.177 adedi Hizmet Alımları, 6.036 adedi Yapım İşlerine ve 50 adedi Danışmanlık Hizmet Alımları ihalelerine aittir.
- 2007 yılının ilk 6 aylık döneminde 874 adet Düzeltme ilanı, 222 adet İptal ve 220 adet Sonuç İlanı olmak üzere Toplam 25.143 adet ilan yayımlanmıştır.
- İhale İlanlarının tamamına yakın bölümünün % 99,48 (23.670det)'i Açık İhale Usulü ile gerçekleştiği görülmektedir.

Kamu İhale Bülteni içerisinde sırasıyla en çok ihale ilanı yayımlatan İdarelerin;

- 1) Belediyeler
- 2) Sağlık Bakanlığı
- 3) Kitler
- 4) Milli Savunma Bakanlığı
- 5) Yüksek Öğretim Kurumları
- 6) Bayındırlık ve İskan Bakanlığı
- 7) İçişleri Bakanlığı
- 8) İl Özel İdareleri
- 9) Milli Eğitim Bakanlığı
- 10) Enerji ve Tabii Kaynaklar Bakanlığı olduğu saptanmıştır.