

**T.C.
KAMU İHALE KURUMU**

İHALELERE KARŞI YAPILAN İDARİ BAŞVURULAR

(01.01.2003- 05.08.2003 tarihleri arasındaki dönem)

**T.C
KAMU İHALE KURUMU
İSTATİSTİK VE SİCİL İZLEME
DAİRESİ BAŞKANLIĞI**

AGUSTOS 2003



GİRİS

4734 sayılı Kamu İhale Kanununun 53/b-4 maddesi ile yapılan ihaleler ve sözleşmelerle ilgili Kurum tarafından belirlenen şekilde bilgi toplama, adet, tutar ve diğer konular itibarıyla istatistikler oluşturma ve yayımlama görevi Kamu İhale Kurumuna verilmiştir. Kamu İhale Kurumunun Teskilatı ile Kurum Personelinin Mali ve Sosyal Hakları, Çalışma Usul ve Esasları Hakkında Yönetmeliğin 25 inci maddesi ile de bu görevleri yerine getirmekle İstatistik ve Sicil İzleme Dairesi Başkanlığı görevlendirilmiştir.

Bu kapsamda, 01.01.2003 tarihinden 05.08.2003 tarihine kadar İhalelere Karşı Yapılacak İdari Başvurulara Ait Yönetmelik uyarınca Kamu İhale Kurumuna yapılan idari başvurularla ilgili bilgiler incelenmiş, derlenmiş ve sonuçlandırılmıştır.

Hazırlanan istatistikî rapor aşağıda sunulmuştur.

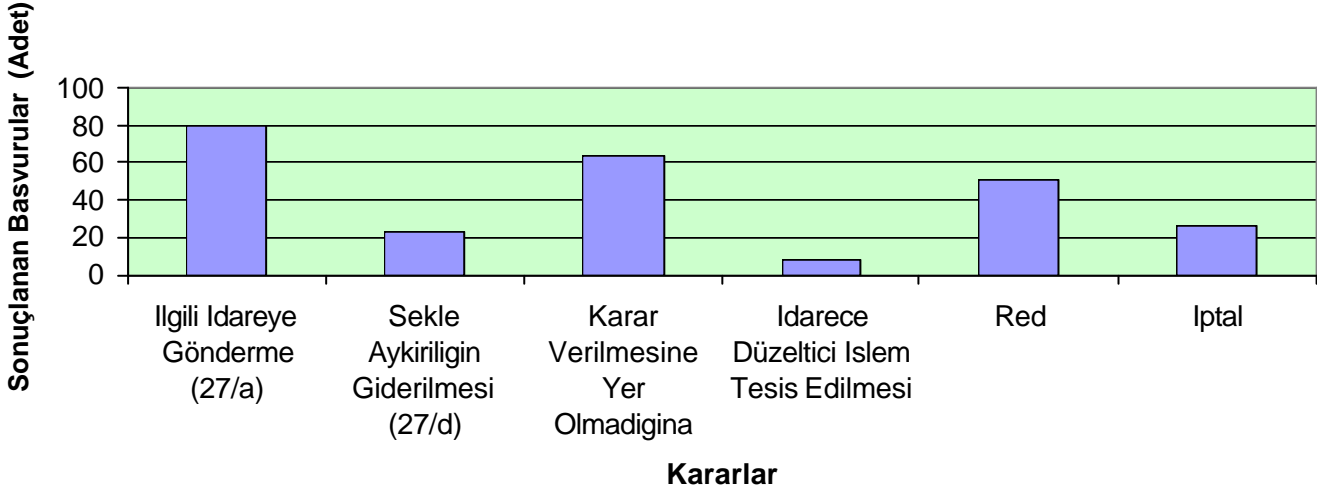
Bu rapor 4 başlık halinde hazırlanmıştır. Bunlar;

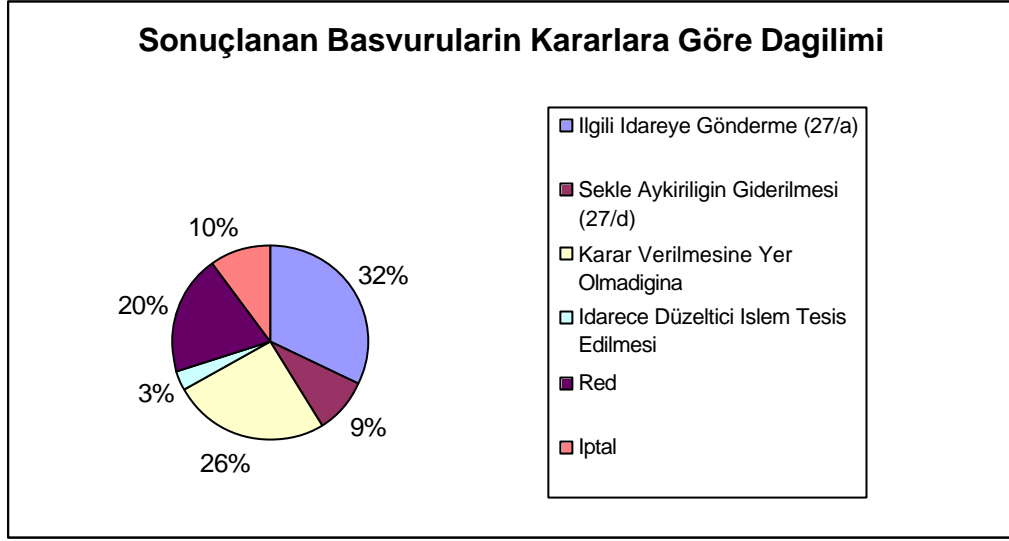
- 1- Başvuru sonuçlarının ihale türlerine göre sınıflandırılması,
- 2- Başvuruların ihale türlerine göre sınıflandırılması,
- 3- Sonuçlanan başvuruların Bakanlık/ Kurum bazında sınıflandırılması,
- 4- Sonuçlanan başvuruların başvuran bazında sınıflandırılması.

1- Basvuru Sonuçlarının İhale Türlerine Göre Sınıflandırılması

	İhale Türü				Yatay Toplam	
	Mal Alimi	Hizmet Alimi	Yapım İşi	Dan. Hiz. Alimi	Adet	(%)
KARARLAR	Adet	Adet	Adet	Adet	Adet	(%)
İlgili İdareye Gönderme (27/a)	30	46	4	0	80	32
Sekle Aykırılığın Giderilmesi (27/d)	9	14	0	0	23	9
Karar Verilmesine Yer Olmadığına	18	36	10	0	64	26
İdarece Düzeltici İşlem Tesis Edilmesi	0	7	1	0	8	3
Red	14	35	2	0	51	20
İptal	4	21	1	0	26	10
TOPLAMLAR	75	159	18	0	252	100

Sonuçlanan Başvuruların Kararlara Göre Dağılımı



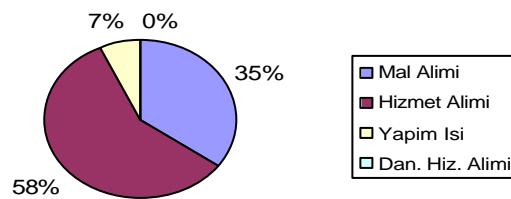


Yukarıdaki tablo ve grafikler incelendiğinde, sonuçlanan idari başvurular hakkında en çok % 32 oranında ilgili idareye gönderme kararı, % 26 oranında hakkında karar verilmesine yer olmadığı ve % 20 oranında red kararları verildiği görülmüştür.

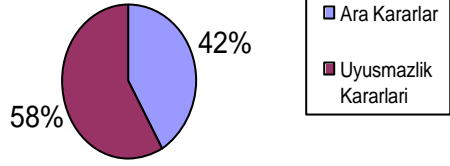
2 – Basvuruların İhale Türlerine Göre Sınıflandırılması

		İhalenin Türü									
		Mal Alimi		Hizmet Alimi		Yapım İşi		Dan. Hiz. Alimi		Yatay Toplam	
		Adet	(%)	Adet	(%)	Adet	(%)	Adet	(%)	Adet	(%)
1	Kuruma Yapılan Basvurular	149	100	253	100	31	100	0	0	433	100
2	Ara Kararlar	74	50	94	37	13	42	0	0	181	42
3	Uyumsuzluk Kararları	75	50	159	63	18	58	0	0	252	58
	Toplamlar	149	100	253	100	31	100	0	0	433	100
	(%) Olarak Toplamlar		35		58		7		0	100	

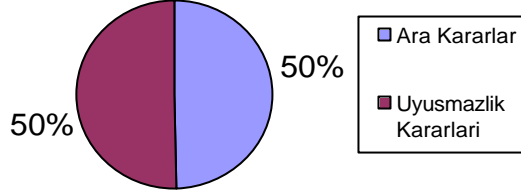
Basvuruların İhale Türüne Göre Dağılımı



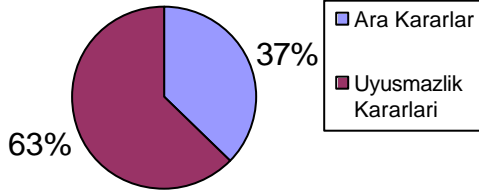
Toplam Basvuruların Dağılımı



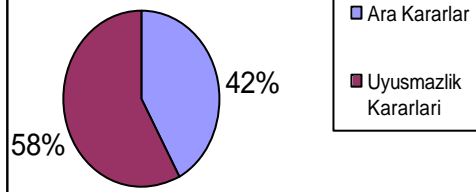
Mal Alım İhalelerine Ait Basvurular



Hizmet Alım İhalelerine Ait Basvurular

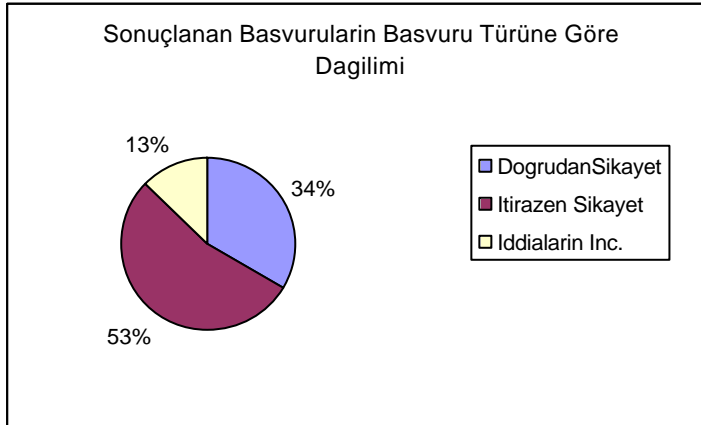
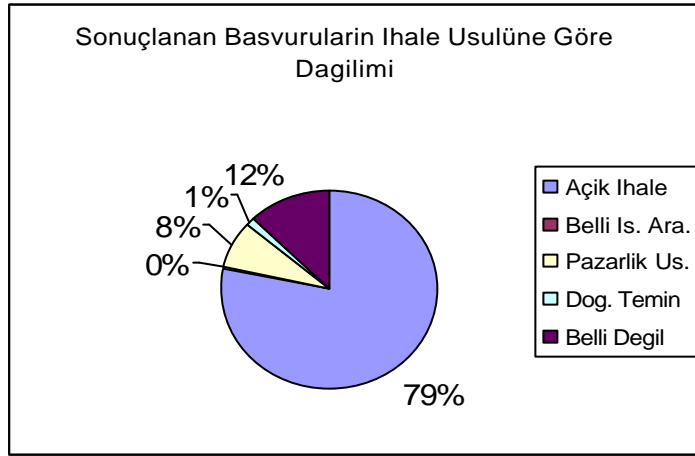
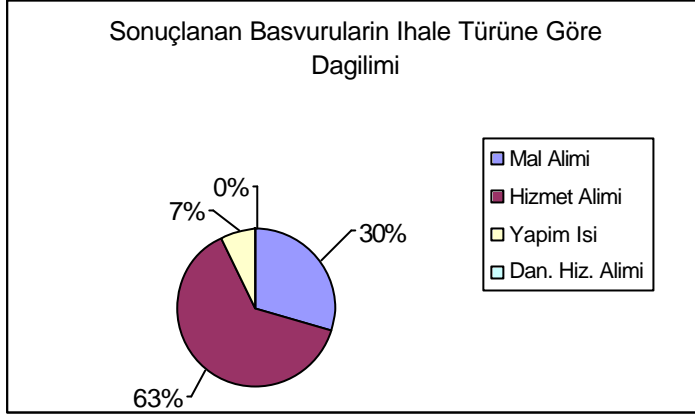


Yapım İşi İhalelerine Ait Basvurular



3- Sonuçlanan Basvuruların Bakanlık/Kurum Bazında Sınıflandırılması

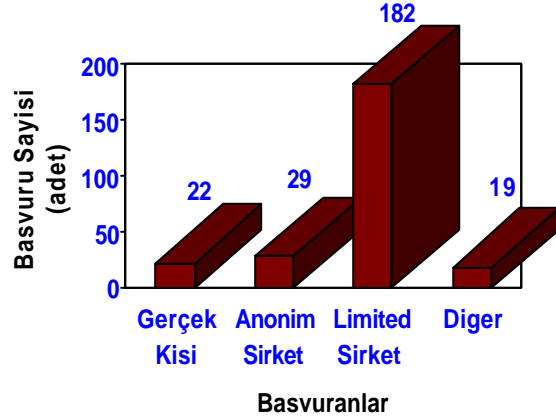
	BAKANLIK/KURUM ADI	Basvuru	İhale Türü				İhale Usulü					Basvurunun Türü		
			Mal Alımı	Hizmet Alımı	Yapım İşi	Dan. Hiz. Alımı	Açık İhale	Belli İs. Ara.	Pazarlık Us.	Dog. Temin	Belli Değil	Dogrudan Sıkavet	İtirazen Sıkavet	İddiaların İnc.
		Adet	Adet	Adet	Adet	Adet	Adet	Adet	Adet	Adet	Adet	Adet	Adet	Adet
1	Adalet Bak.	1	1	0	0	0	1	0	0	0	0	0	1	0
2	Kültür ve Turizm Bak.	2	0	2	0	0	1	0	1	0	0	0	1	1
3	Tarım ve Köyleri Bak.	8	1	5	2	0	8	0	0	0	0	2	6	0
4	Başbakanlık	15	1	13	1	0	11	0	0	0	4	5	7	3
5	MEB	11	2	9	1	0	6	0	1	1	3	3	7	1
6	Sağlık Bak.	73	27	46	0	0	58	0	6	2	7	28	39	6
7	Enerji ve Tabii Kay. Bak.	15	1	14	0	0	12	0	1	0	2	5	10	0
8	Bayındırlık ve İskan Bak.	5	1	2	2	0	4	0	1	0	0	2	1	2
9	Çalışma ve Sos. G. Bak.	6	0	6	0	0	4	1	1	0	0	2	4	0
10	İçişleri Bak.	39	17	15	7	0	35	0	1	0	3	9	20	10
11	Maliye Bak.	2	0	2	0	0	0	0	0	0	2	0	2	0
12	MSB	11	6	6	0	0	6	0	4	0	1	3	5	3
13	Çevre ve Orman Bak.	2	0	1	1	0	1	0	1	0	0	0	1	1
14	Sanayi ve Tic. Bak.	8	2	6	0	0	6	0	0	0	2	4	4	0
15	Ulaştırma Bak.	4	3	1	4	0	2	0	2	0	0	3	1	0
16	Yüksek Öğretim Kurumları	29	10	15	0	0	27	0	0	0	2	14	11	4
17	Diğer	21	5	16	0	0	16	0	0	0	5	5	14	2
	Toplamlar	252	75	159	18	0	198	1	19	3	31	85	134	33
	(%) Olarak Toplamlar	100	30	63	7	0	79	0	8	1	12	34	53	13



4 – Sonuçlanan Basvuruların Basvuran Bazında Sınıflandırılması

BASVURAN	Basvuru Adet	İhale Türü				İhale Usulü					Basvuru Sekli		
		Mal Alimi	Hizmet Alimi	Yapım İşi	Dan. Hiz. Alimi	Açık İhale	Belli İ. Ara.	Pazarlık Us.	Dog. Temin	Belli Değil	Dogrudan Şikayet	İtirazen Şikayet	İddiaların Inc.
		Adet	Adet	Adet	Adet	Adet	Adet	Adet	Adet	Adet	Adet	Adet	Adet
1 Gerçek Kisi	22	4	9	9	0	17	0	2	1	2	3	7	12
2 Anonim Şirket	29	13	13	3	0	24	0	0	2	3	16	13	20
3 Limited Şirket	182	49	126	6	0	145	1	16	0	20	59	103	1
4 Diğer	19	9	11	0	0	12	0	1	0	6	7	11	0
Toplamlar	252	75	159	18	0	198	1	19	3	31	85	134	33

Sonuçlanan Basvuruların Basvuranlar Bazında Dağılımı



Sonuçlanan Basvuruların Basvurular Bazında Dağılımı

