

KAMU İHALE BÜLTENİ İSTATİSTİKLERİ & İHALE İLANLARI İSTATİSTİKLERİ

DÖNEM

2005 Yılı
(01.01.2005 - 31.03.2005)

	İSİM-UNVAN	İMZA	TARİH
HAZIRLAYAN	Alp SARPAY Araştırmacı		17.05.2005
	Yakup KILIÇ Kamu İhale Uzmanı		17.05.2005
ONAY	Birol TERLEMEZ İstatistik ve Sicil İzleme Dairesi Başkanı		17.05.2005

İÇİNDEKİLER

GİRİŞ	4
A) KAMU İHALE BÜLTENİ İSTATİSTİKLERİ :	5
BÖLÜM 1 :	5
1.1. İlanların İhale Türlerine Göre Sınıflandırılması.....	8
1.2. 2004 Yılı ile 2005 Yılı İlk Üç Ayı Sonuçlarının Karşılaştırılması	8
1.3. İlanların İhale Usüllerine Göre Sınıflandırılması.....	8
1.4. İlanların İllere Göre Dağılımı	10
BÖLÜM 2 :	12
2.1. İlanlarının Kurumsal Bazda En Üst İdarelere Göre Sınıflandırılması	13
2.2. İlanlarının Kurumsal Bazda İhale Türlerine Göre Sınıflandırılması	15
2.3. İlanlarının Kurumsal Bazda İhale Usullerine Göre Sınıflandırılması.....	21
BÖLÜM 3 :	25
3.1. İhale ilanlarının Ürün Kodlarına(CPV) Göre Sınıflandırılması	25
3.2. Ürün Kodlarının İhale Usüllerine Göre Sınıflandırılması	33
3.3. İhale İlanlarının Yaklaşık Maliyetlere Göre Sınıflandırılması	39

B) İHALE İLANLARI İSTATİSTİKLERİ :	43
BÖLÜM 1 :	43
1.1. İhale İlanların Yayınlandığı Yere Göre Sınıflandırılması	43
1.2. İhale İlanların İhale Türlerine Göre Sınıflandırılması	45
1.3. İhale İlanların İhale Usullerine Göre Sınıflandırılması	45
1.3.1.Mal Alımı İhale İlanları	47
1.3.2.Hizmet Alımı İhale İlanları	48
1.3.3.Yapım İşleri İhale İlanları	50
1.3.4.Danışmanlık Hizmet İşleri İhale İlanları	51
BÖLÜM 2 :	53
2.1. İhale İlanlarının Bağlı İlgili İlişkili Olduğu En Üst İdarelere Göre Dağılımları ...	55
2.2. Bağlı İlgili İlişkili Olduğu En Üst İdarelerin İhale Türlerine Göre Dağılımları	56
2.3. Mal Alımı İhale İlanların Üst İdarelere Göre Sınıflandırılması	57
2.4. Hizmet Alımı İhale İlanların Üst İdarelere Göre Sınıflandırılması	60
2.5. Yapım İşleri İhale İlanların Üst İdarelere Göre Sınıflandırılması	62
2.6. Danışmanlık Hizmet Alımı İhale İlanların Üst İdarelere Göre Sınıflandırılması	64
BÖLÜM 3 :	66
3.1. Mal Alımı İhale İlanlarının Ürün Kodlarına Göre Adetsel Dağılımları	66
3.2. Hizmet Alımı İhale İlanlarının Ürün Kodlarına Göre Adetsel Dağılımları	69
3.3.Yapım İşleri İhale İlanlarının Ürün Kodlarına Göre Adetsel Dağılımları	71
BÖLÜM 4 :	73
4.1. Açık İhale Usulü ile Yapılan İhale İlanlarının Dağılımları.....	73
4.2. Belli İstekliler Arasında İhale Usulü ile Yapılan İhale İlanlarının Dağılımları ...	75
4.3. Pazarlık Usulü ile Yapılan İhale İlanlarının Dağılımları	77
SONUÇ VE DEĞERLENDİRME	79
Ekler	84

GİRİŞ

4734 Sayılı Kamu İhale Kanunu kapsamındaki kamu kurum ve kuruluşlarının yapacakları mal alımları, hizmet alımları ve danışmanlık hizmet alımları ile yapım işlerine yönelik İhale İlanları, İhale Düzeltme İlanları, İhale İptal İlanları ile İhale Sonuç İlanları anılan Kanun gereğince 01.01.2004 tarihinden itibaren İlan yönetim sistemi ile Kamu İhale Bülteninde yayınlanmaktadır.

Kamu İhale Bülteni İlan Yönetim Sistemiyle hazırlanmaktadır. Bu sistem ile Kamu İhale Kanunu kapsamında yapılan ihalelere ilişkin ilanların bilgi ve iletişim teknolojileri desteği ile web üzerinde hazırlanıp Kamu İhale Kurumuna gönderilen ihale ilanlarının kamu ihale uzmanları tarafından gerçek zamanlı ve etkileşimli olarak ön kontrolü yapılmakta, ilanlarla ilgili diğer işlemler tamamlanarak, ilanların basılı ve elektronik ortamda yayımlanması desteklenmektedir.

Kamu kaynaklarıyla karşılanan alımlara işlerine ilişkin olarak 01.01.2005–31.03.2005 tarihleri arasında yayımlanan Kamu İhale Bültenleri içerisinde yer alan ilanların ilan yönetim sistemi veritabanında içerisinde yer alan tüm verileri analiz edilmiştir.

Buna ek olarak 2005 yılından itibaren yürürlüğe giren İhale Kontrol Sistemi ile İhale İlanları verilerin kapsamı arttırılmıştır. İhale Kontrol Sistemi ile İdareler tarafından alınan ihale kayıt numaraları içerisinde yer alan ilan verileri alınarak tüm ihaleler analiz edilmiş ve bu sayede İhale İlanları İstatistikleri oluşturulmuştur.

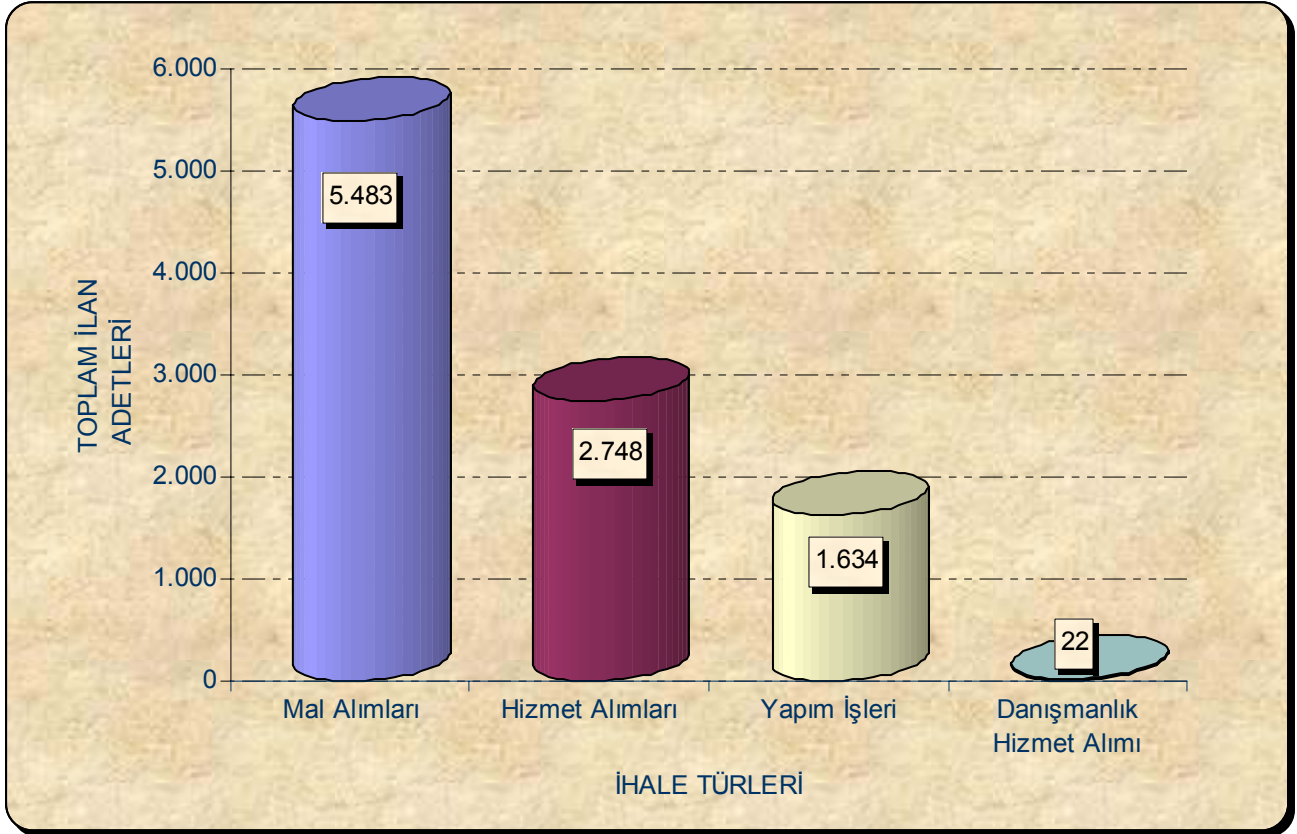
2005 yılının ilk üç ayında elde edilen sonuçlar itibarıyla İlan Yönetim Sistemi ile; **Kamu İhale Bülteni İstatistikleri**, İhale Kontrol Sistemi ile **İhale İlanları İstatistikleri** oluşturulmuş, analizle yapılmış ve sonuçları bu raporda belirtilmiştir.

KAMU İHALE BÜLTENİ İSTATİSTİKLERİ

BÖLÜM 1

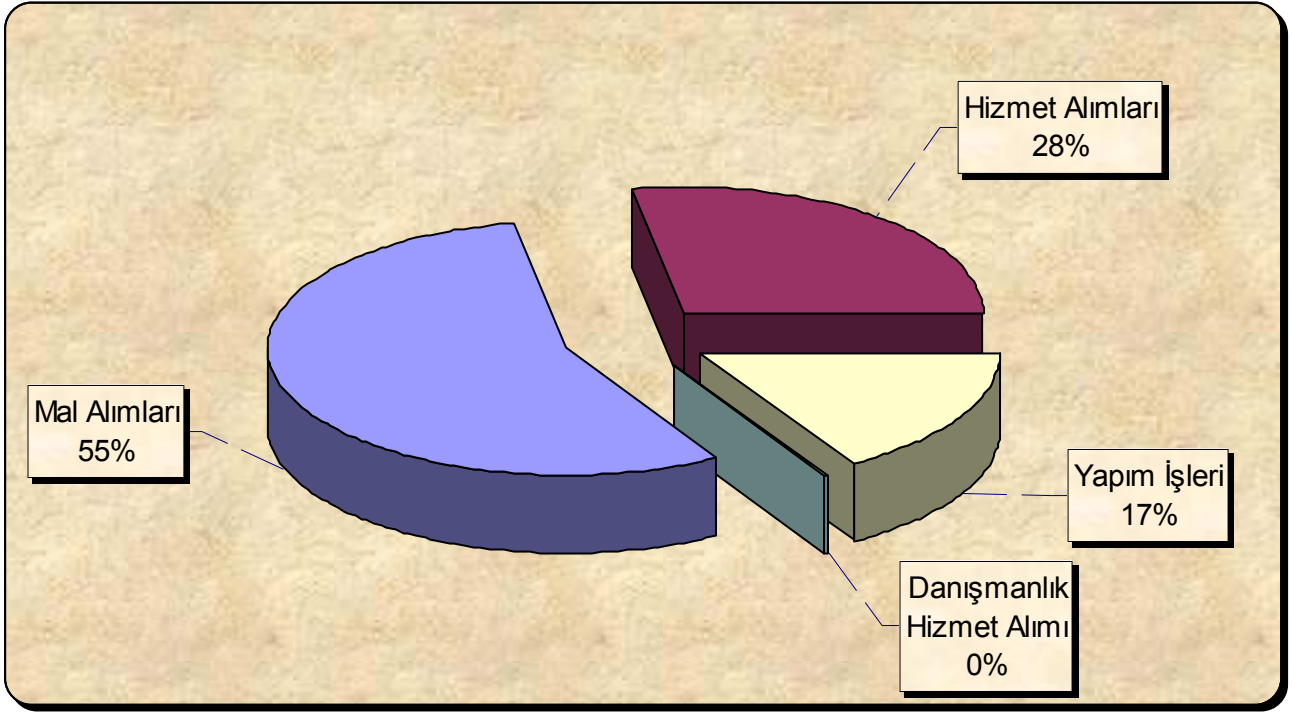
1.1. İLANLARIN İHALE TÜRLERİNE GÖRE SINIFLANDIRILMASI

İHALE TÜRLERİ	Adet	Yüzde
Mal Alımları	5.483	55%
Hizmet Alımları	2.748	28%
Yapım İşleri	1.634	17%
Danışmanlık Hizmet Alımı	22	0%
Toplam	9.887	100%



İhale İlanlarının İhale Türlerine Göre Adetleri

01.01.2005 – 31.03.2005 tarihleri arasındaki dönemde kamu kaynaklarıyla karşılanan mal ve hizmet alımlarıyla yapım işleri ve danışmanlık hizmet alımlarına ilişkin olarak **5.483 adet**(%55)'i Mal Alımları, **2.748 adet**(%28)'i Hizmet Alımları, **1.634 adet**(%17)'i Yapım İşleri ve **22 adeti** Danışmanlık Hizmet Alımları olmak üzere Kamu İhale Bülteni içerisinde toplam **9.887 adet** İhale İlanı yayınlanmıştır.

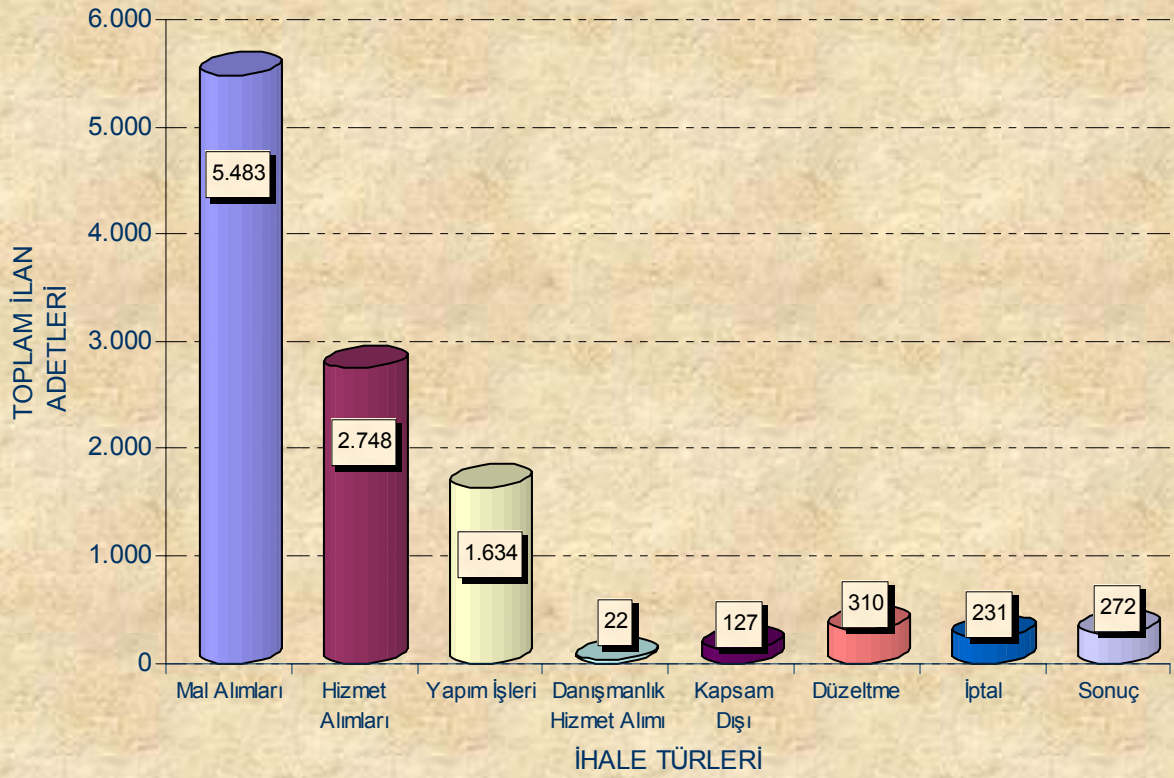


İhale İlanlarının İhale Türlerine Göre Yüzdesele Oranları

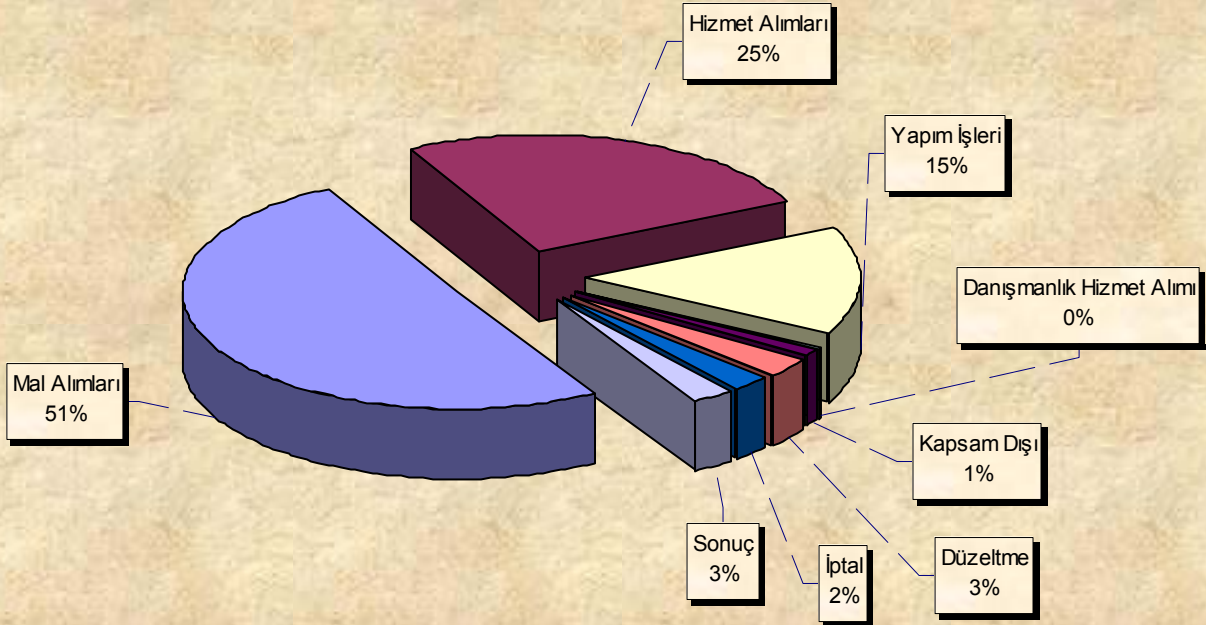
Yayınlanan tüm ilanlar göz önüne alındığında,

İHALE TÜRLERİ	Adet	Yüzde
Mal Alımları	5.483	51%
Hizmet Alımları	2.748	25%
Yapım İşleri	1.634	15%
Danışmanlık Hizmet Alımı	22	0%
Kapsam Dışı	127	1%
Düzeltilme	310	3%
İptal	231	2%
Sonuç	272	3%
Toplam	10.827	100%

Bu dönemde **127 adet** Kapsam Dışı, **310 adet** Düzeltme İlanı, **231 adet** İptal İlanı ve **272 adet** Sonuç İlanı olmak üzere toplam **10.827 adet** ilan yayımlanmıştır.



Yayınlanan Tüm İhale İlanlarının İhale Türlerine Göre Adetleri



Yayınlanan Tüm İhale İlanlarının İhale Türlerine Göre Yüzdesele Oranları

1.2. 2004 YILI İLE 2005 YILI İLK ÜÇ AYI SONUÇLARININ KARŞILAŞTIRILMASI

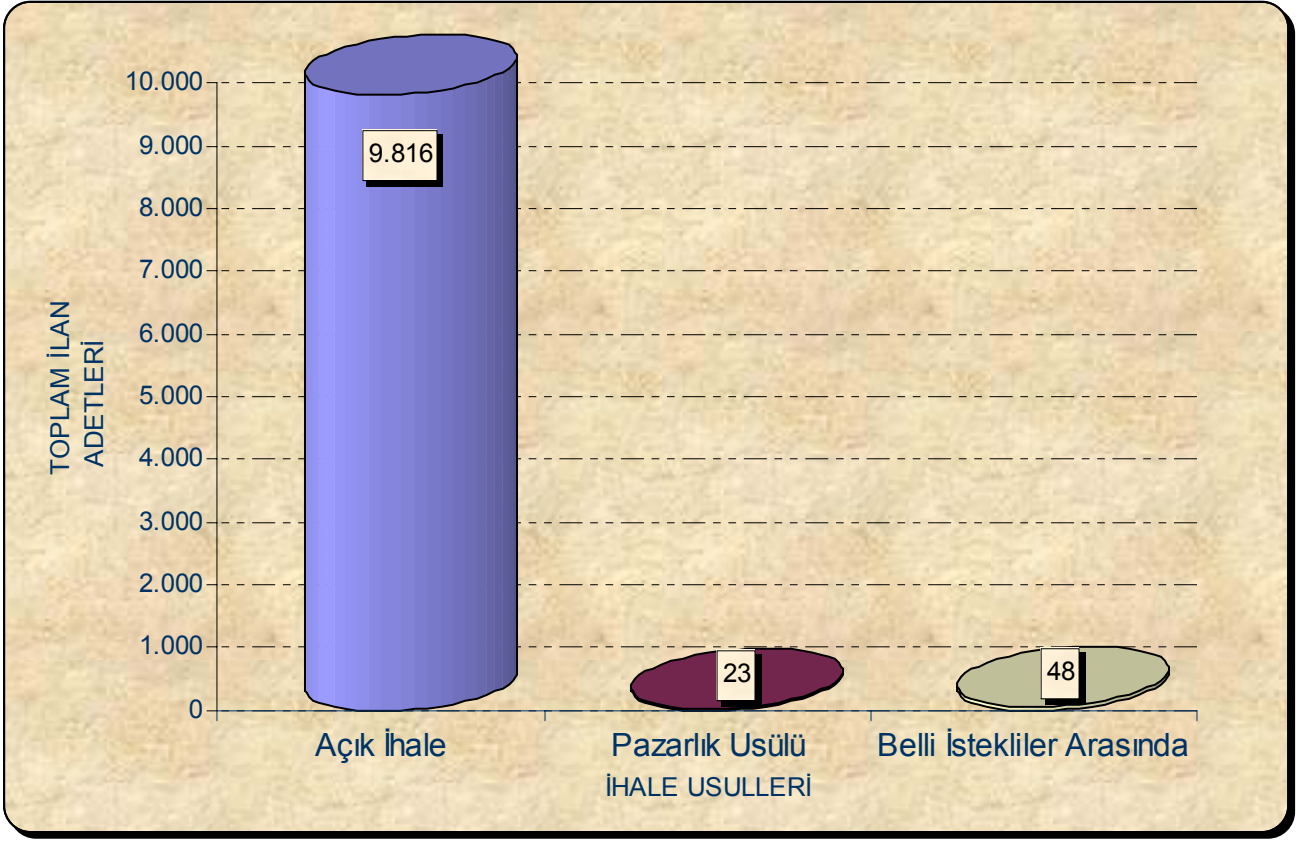
İLAN TÜRLERİ	2004 YILI I.ÇEYREK		2005 YILI I.ÇEYREK		ARTIŞ ORANI
	Adet	Yüzde	Adet	Yüzde	Yüzde
Mal Alımları	4.885	57%	5.483	51%	12%
Hizmet Alımları	2.063	24%	2.748	25%	33%
Yapım İşleri	808	9%	1.634	15%	102%
Danışmanlık Hizmet Alımı	11	0%	22	0%	100%
Kapsam Dışı	34	0%	127	1%	274%
Düzeltilme	254	3%	310	3%	22%
İptal	148	2%	231	2%	56%
Sonuç	412	5%	272	3%	-34%
Toplam	8.615	100%	10.827	100%	26%

2005 yılı ile 2004 yılı I. Çeyreği karşılaştırıldığında en fazla artış oranının %102 ile Yapım İşlerinde olduğu ve bunu sırasıyla %100 oranı ile Danışmanlık Hizmet alımları, %33 artış oranı ile Hizmet alımları ve %12 oranı ile Mal Alımlarında olduğu saptanmıştır. İlanların toplamındaki artış oranının %26 olduğu saptanmıştır.

1.3. İLANLARIN İHALE USULLERİNE GÖRE SINIFLANDIRILMASI

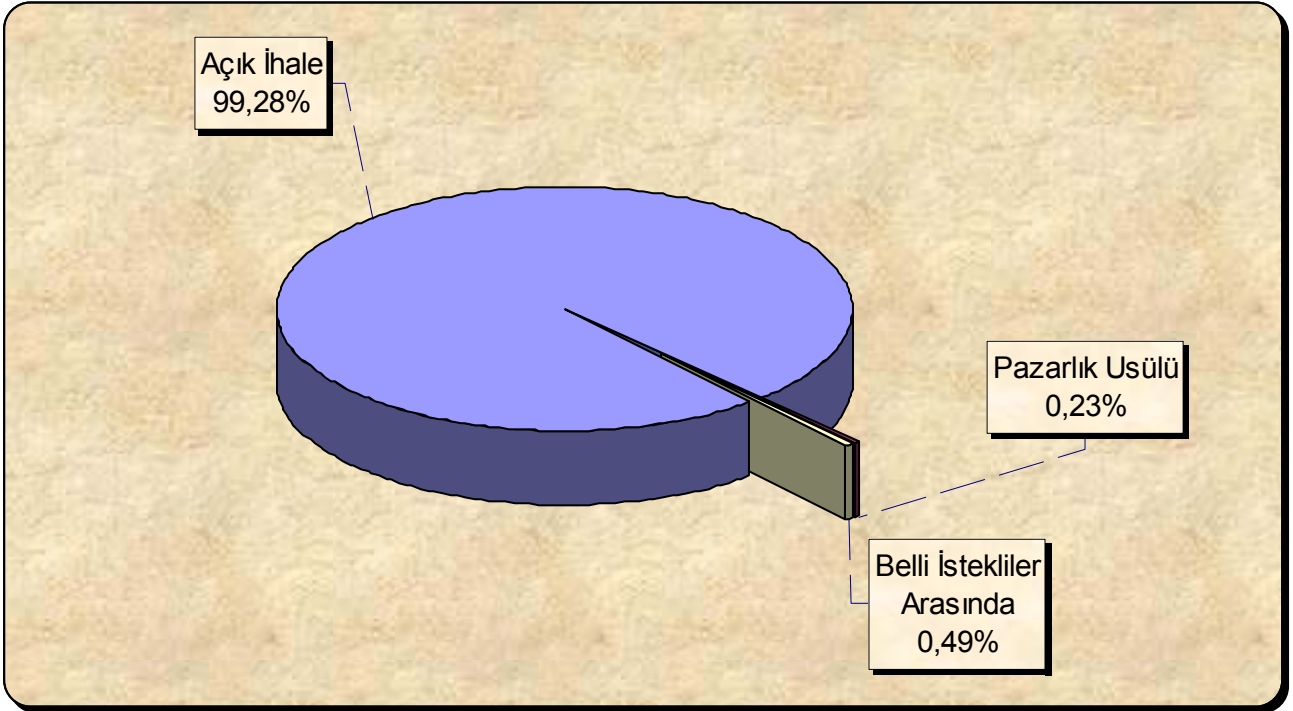
İlan veri tabanı analiz edildiğinde 2005 yılı 3 aylık dönemde İhale Usullerine göre ihale ilanlarının **% 99,28 (9.816 adet)'i Açık İhale Usulü** ile gerçekleştiği, **% 0,49 (48 adet)'inin Belli İstekliler Arasında** ve **%0,23 oranında Pazarlık Usulü** ile yapıldığı görülmektedir.

İHALE USULLERİ	Adet	Adet %
Açık İhale	9.816	99,28%
Pazarlık Usulü	23	0,23%
Belli İstekliler Arasında	48	0,49%
Toplam	9.887	100,00%



İhale İlanlarının İhale Usullerine Göre Adetleri

Bu sonuçla Kamu İhale Bülteni içerisinde yer alan ilanların tamamına yakın bölümünün AÇIK İHALE usulü ile gerçekleştiğini söylemek mümkündür.

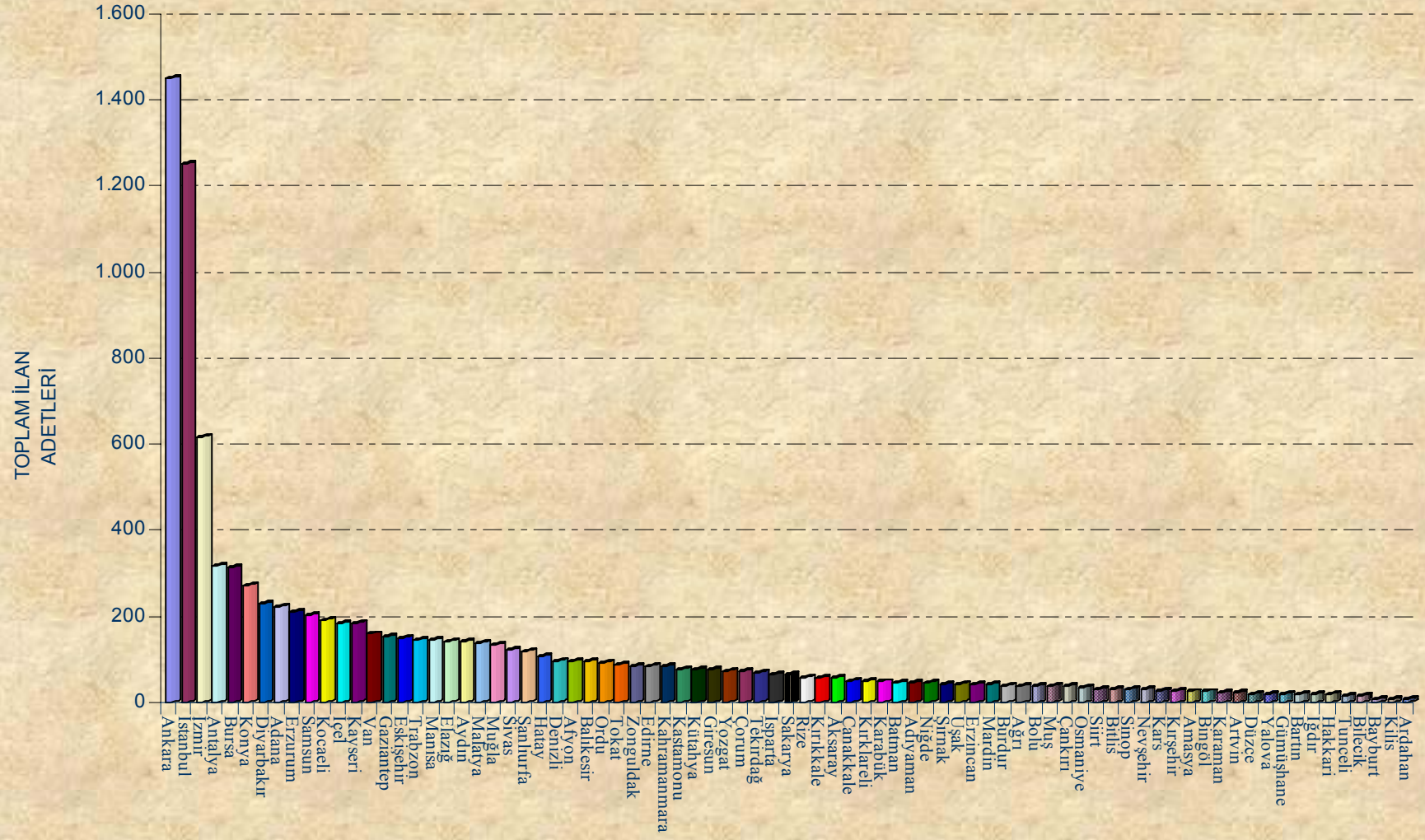


İhale İlanlarının İhale Usullerine Göre Yüzdeleri

1.5. İLANLARIN İLLERE GÖRE DAĞILIMLARI

S. No	İli	Adet	%
1	Ankara	1449	14,66
2	İstanbul(Avrupa)	940	9,51
3	İzmir	616	6,23
4	Antalya	317	3,21
5	Bursa	313	3,17
6	İstanbul(Anadolu)	311	3,15
7	Konya	271	2,74
8	Diyarbakır	230	2,33
9	Adana	221	2,24
10	Erzurum	209	2,11
11	Samsun	204	2,06
12	Kocaeli	192	1,94
13	İçel	185	1,87
14	Kayseri	184	1,86
15	Van	159	1,61
16	Gaziantep	153	1,55
17	Eskişehir	150	1,52
18	Trabzon	147	1,49
19	Manisa	144	1,46
20	Elazığ	143	1,45
21	Aydın	143	1,45
22	Malatya	137	1,39
23	Muğla	133	1,35
24	Sivas	121	1,22
25	Şanlıurfa	118	1,19
26	Hatay	109	1,1
27	Denizli	96	0,97
28	Afyon	95	0,96
29	Balıkesir	94	0,95
30	Ordu	93	0,94
31	Tokat	88	0,89
32	Zonguldak	85	0,86
33	Edirne	84	0,85
34	Kahramanmaraş	83	0,84
35	Kastamonu	78	0,79
36	Kütahya	77	0,78
37	Giresun	75	0,76
38	Yozgat	71	0,72
39	Çorum	71	0,72
40	Tekirdağ	70	0,71
41	Isparta	66	0,67
42	Sakarya	64	0,65

43	Rize	59	0,6
44	Kırıkkale	58	0,59
45	Aksaray	56	0,57
46	Çanakkale	51	0,52
47	Kırklareli	50	0,51
48	Karabük	48	0,49
49	Batman	47	0,48
50	Adıyaman	46	0,47
51	Niğde	46	0,47
52	Şırnak	43	0,43
53	Uşak	43	0,43
54	Erzincan	42	0,42
55	Mardin	41	0,41
56	Burdur	40	0,4
57	Ağrı	39	0,39
58	Bolu	39	0,39
59	Muş	39	0,39
60	Çankırı	37	0,37
61	Osmaniye	35	0,35
62	Siirt	32	0,32
63	Bitlis	31	0,31
64	Sinop	30	0,3
65	Nevşehir	29	0,29
66	Kars	26	0,26
67	Kırşehir	26	0,26
68	Amasya	25	0,25
69	Bingöl	25	0,25
70	Karaman	22	0,22
71	Artvin	22	0,22
72	Düzce	21	0,21
73	Yalova	20	0,2
74	Gümüşhane	20	0,2
75	Bartın	19	0,19
76	İğdır	18	0,18
77	Hakkari	18	0,18
78	Tunceli	17	0,17
79	Bilecik	16	0,16
80	Bayburt	8	0,08
81	Kilis	7	0,07
82	Ardahan	7	0,07
	Toplam :	9.887	100



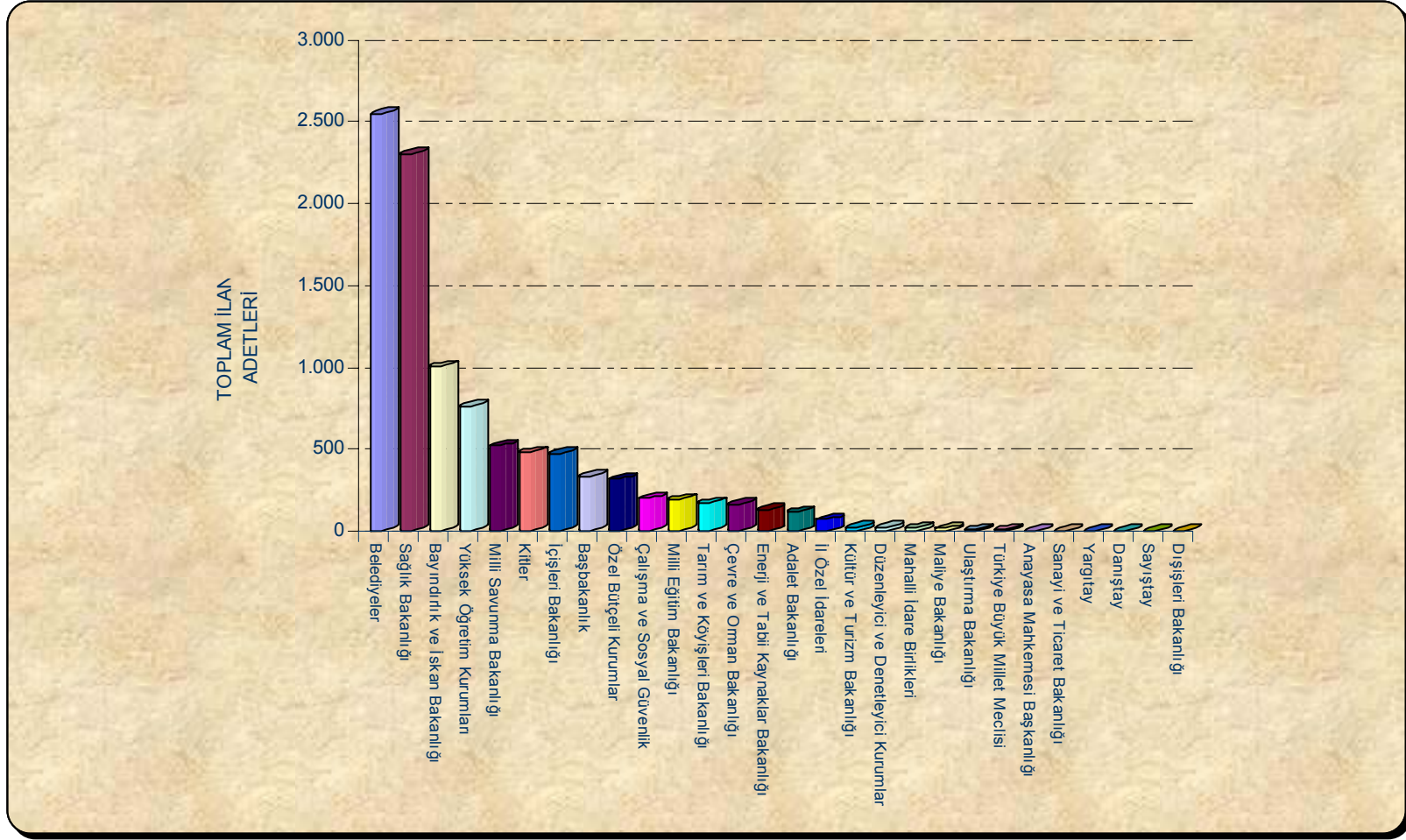
İlanların İllere Göre Dağılımları

Bölüm 2

2.1. İLANLARININ KURUMSAL BAZDA SINIFLANDIRILMASI

Bağlı İlgili İlişkili Olduğu En Üst İdare	Adet	Adet %	Kümülatif % Toplam	
1	Belediyeler	2.547	25,76%	25,76%
2	Sağlık Bakanlığı	2.303	23,29%	49,05%
3	Bayındırlık ve İskan Bakanlığı	1.005	10,16%	59,22%
4	Yüksek Öğretim Kurumları	760	7,69%	66,91%
5	Milli Savunma Bakanlığı	520	5,26%	72,17%
6	Kitler	480	4,86%	77,02%
7	İçişleri Bakanlığı	474	4,79%	81,81%
8	Başbakanlık	336	3,40%	85,21%
9	Özel Bütçeli Kurumlar	316	3,20%	88,41%
10	Çalışma ve Sosyal Güvenlik Bakanlığı	198	2,00%	90,41%
11	Milli Eğitim Bakanlığı	192	1,94%	92,35%
12	Tarım ve Köy İşleri Bakanlığı	169	1,71%	94,06%
13	Çevre ve Orman Bakanlığı	163	1,65%	95,71%
14	Enerji ve Tabii Kaynaklar Bakanlığı	132	1,34%	97,05%
15	Adalet Bakanlığı	117	1,18%	98,23%
16	İl Özel İdareleri	72	0,73%	98,96%
17	Kültür ve Turizm Bakanlığı	21	0,21%	99,17%
18	Düzenleyici ve Denetleyici Kurumlar	21	0,21%	99,38%
19	Mahalli İdare Birlikleri	19	0,19%	99,57%
20	Maliye Bakanlığı	18	0,18%	99,76%
21	Ulaştırma Bakanlığı	8	0,08%	99,84%
22	Türkiye Büyük Millet Meclisi	8	0,08%	99,92%
23	Anayasa Mahkemesi Başkanlığı	2	0,02%	99,94%
24	Sanayi ve Ticaret Bakanlığı	2	0,02%	99,96%
25	Yargıtay	1	0,01%	99,97%
26	Danıştay	1	0,01%	99,98%
27	Sayıştay	1	0,01%	99,99%
28	Dışişleri Bakanlığı	1	0,01%	100%
Toplam:	9.887	100%	100%	

2005 yılının ilk çeyreğinde Kamu ihale Bülteni içerisinde en çok ilan veren ilk üç idare sırasıya Belediyeler(%25.76 oranı ile), Sağlık Bakanlığı(%23.29 oranı ile) ve Bayındırlık ve İskan Bakanlığıdır. Bu sıralayı yukarıda belirtilen tablodaki idareler izlemektedir. Bu veriler aynı zamanda en çok ihale yapan idareler sıralamasını yansıtmaktadır.



İhale İlanlarının Bağılı İlgili İlişkili Olduğu En Üst İdareler Bazında Adetleri

2.2. İLANLARININ KURUMSAL BAZDA İHALE TÜRLERİNE GÖRE SINIFLANDIRILMASI

Kurumsal Sınıflandırma		Mal		Hizmet		Yapım		Danışmanlık		Toplam	
		Adet	Yüzde	Adet	Yüzde	Adet	Yüzde	Adet	Yüzde	Adet	Yüzde
1	Belediyeler	1.259	23%	699	25%	580	35%	9	41%	2.547	26%
2	Sağlık Bakanlığı	1.873	34%	403	15%	26	2%	1	5%	2.303	23%
3	Bayındırlık ve İskan Bakanlığı	45	1%	378	14%	582	36%	0	0%	1.005	10%
4	Yüksek Öğretim Kurumları	649	12%	87	3%	23	1%	1	5%	760	8%
5	Milli Savunma Bakanlığı	344	6%	150	5%	26	2%	0	0%	520	5%
6	Kitler	150	3%	247	9%	83	5%	0	0%	480	5%
7	İçişleri Bakanlığı	367	7%	68	2%	37	2%	2	9%	474	5%
8	Başbakanlık	78	1%	226	8%	32	2%	0	0%	336	3%
9	Özel Bütçeli Kurumlar	65	1%	143	5%	103	6%	5	23%	316	3%
10	Çalışma ve Sosyal Güvenlik Bakanlığı	169	3%	28	1%	1	0%	0	0%	198	2%
11	Milli Eğitim Bakanlığı	72	1%	37	1%	83	5%	0	0%	192	2%
12	Tarım ve Köyişleri Bakanlığı	125	2%	25	1%	19	1%	0	0%	169	2%
13	Çevre ve Orman Bakanlığı	52	1%	106	4%	2	0%	3	14%	163	2%
14	Enerji ve Tabii Kaynaklar Bakanlığı	49	1%	79	3%	4	0%	0	0%	132	1%
15	Adalet Bakanlığı	95	2%	13	0%	9	1%	0	0%	117	1%
16	İl Özel İdareleri	51	1%	9	0%	12	1%	0	0%	72	1%
17	Düzenleyici ve Denetleyici Kurumlar	5	0%	16	1%	0	0%	0	0%	21	0%
18	Kültür ve Turizm Bakanlığı	5	0%	11	0%	5	0%	0	0%	21	0%
19	Mahalli İdare Birlikleri	14	0%	3	0%	2	0%	0	0%	19	0%

20	Maliye Bakanlığı	8	0%	9	0%	1	0%	0	0%	18	0%
21	Ulaştırma Bakanlığı	1	0%	4	0%	2	0%	1	5%	8	0%
22	Türkiye Büyük Millet Meclisi	4	0%	2	0%	2	0%	0	0%	8	0%
23	Anayasa Mahkemesi Başkanlığı	1	0%	1	0%	0	0%	0	0%	2	0%
24	Sanayi ve Ticaret Bakanlığı	0	0%	2	0%	0	0%	0	0%	2	0%
25	Danıştay	0	0%	1	0%	0	0%	0	0%	1	0%
26	Sayıştay	1	0%	0	0%	0	0%	0	0%	1	0%
27	Yargıtay	1	0%	0	0%	0	0%	0	0%	1	0%
28	Dışişleri Bakanlığı	0	0%	1	0%	0	0%	0	0%	1	0%
		5.483	100%	2.748	100%	1.634	100%	22	100%	9.887	100%

Bu dönemde,

Mal alımlarına ait en çok İhale ilanı veren İdareler olarak: Sağlık Bakanlığı, Belediyeler, Yüksek Öğretim Kurumlarını, İçişleri Bakanlığını ve Milli Savunma Bakanlığını,

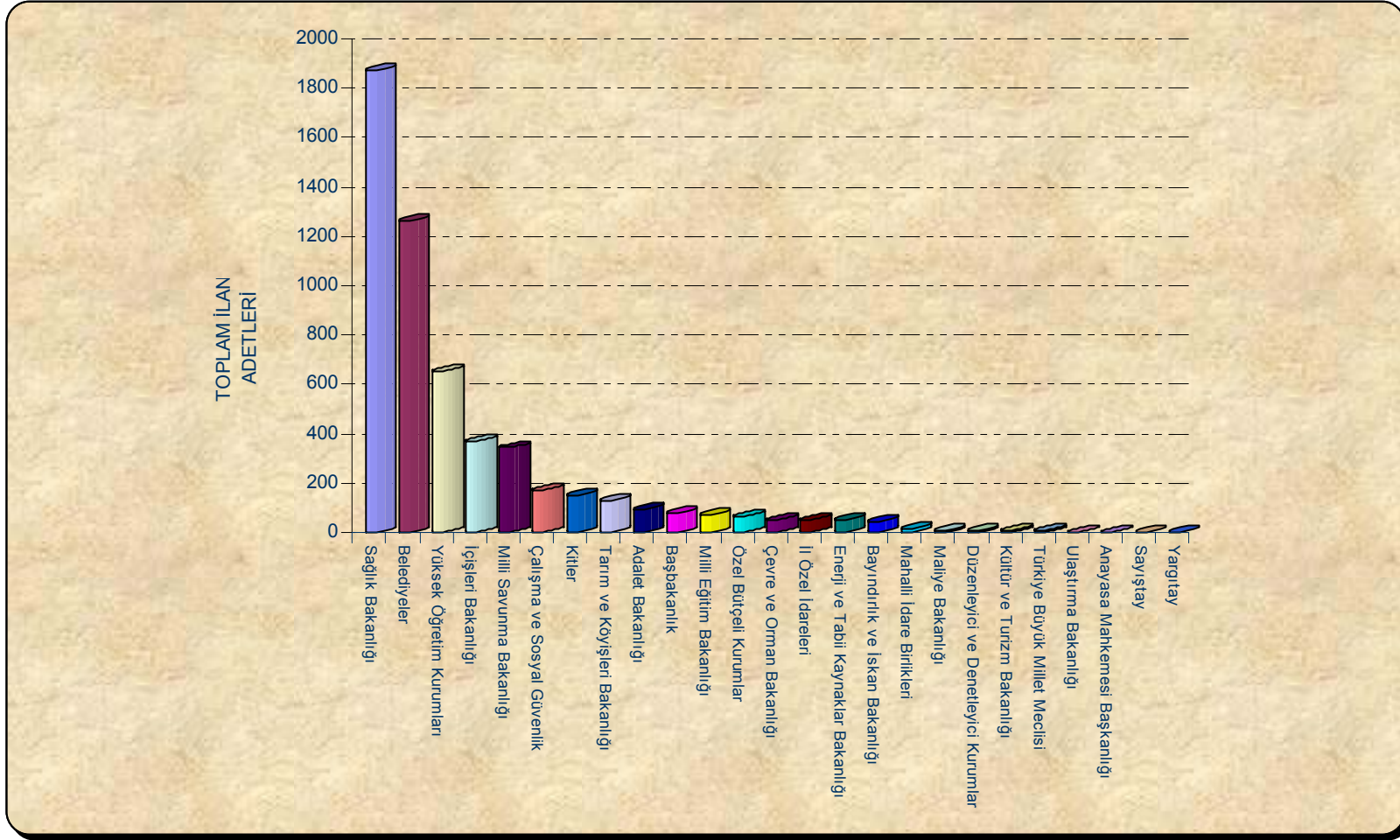
Hizmet alımlarına ait en çok İhale ilanı veren İdareler olarak: Belediyeler, Sağlık Bakanlığı, Bayındırlık ve İskan Bakanlığı, Kitler ve Başbakanlığı,

Yapım işlerine ait en çok İhale ilanı veren İdareler olarak: Bayındırlık ve İskan Bakanlığı, Belediyeler,

Danışmanlık hizmet alımlarına ait en çok İhale ilanı veren İdareler olarak : Belediyeler, Özel Bütçeli Kurumlar ve Çevre ve Orman Bakanlığı olduğu görülmektedir.

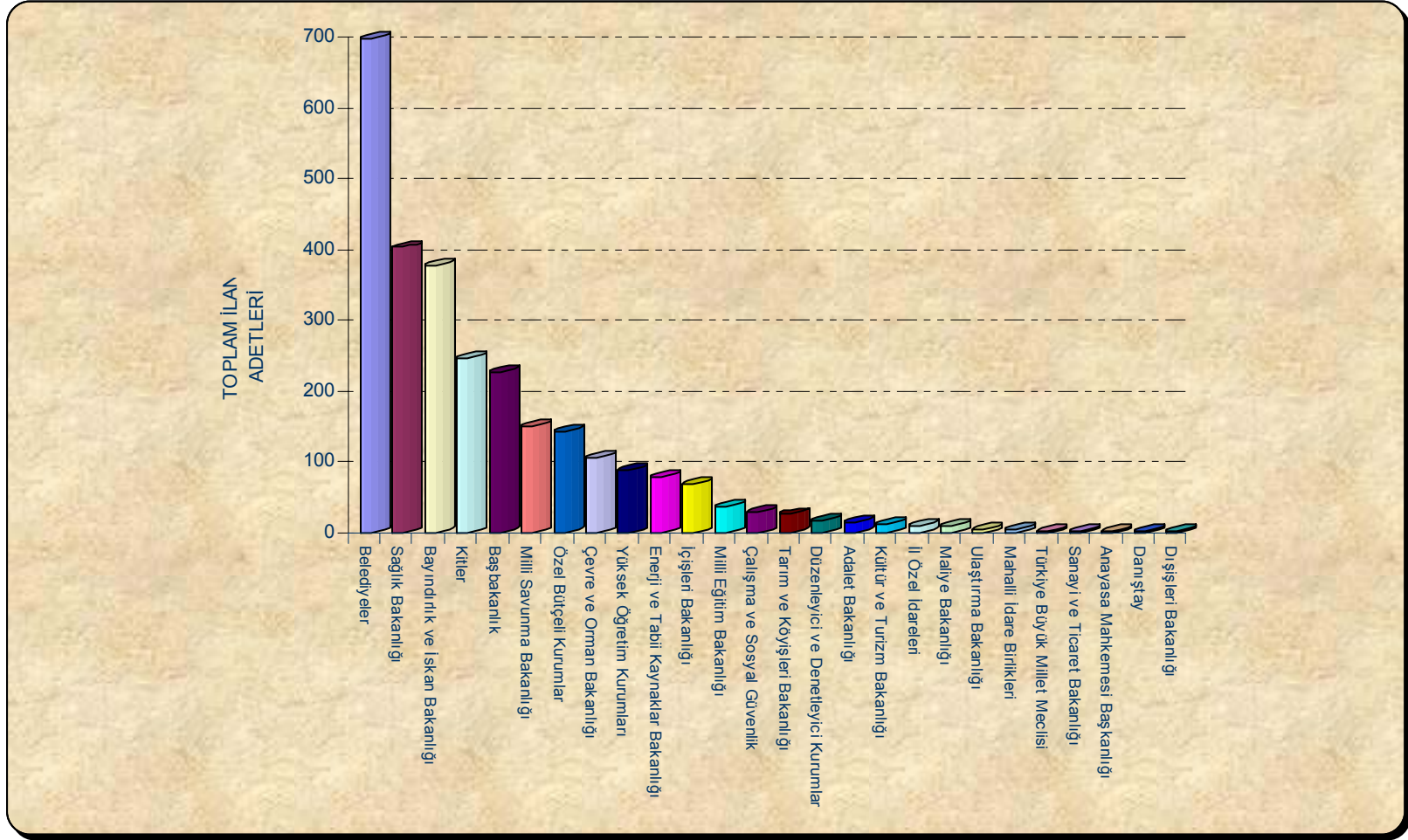
Bu sıralamanın tümünü yukarıdaki tablodan görmek mümkündür. Ayrıca Aşağıdaki grafiklerden bu sıralamalar izlenebilir.

MAL ALIMLARINA AİT İHALE İLANLARININ EN ÜST İDARELER BAZINDA ADETSEL SINIFLANDIRILMASI



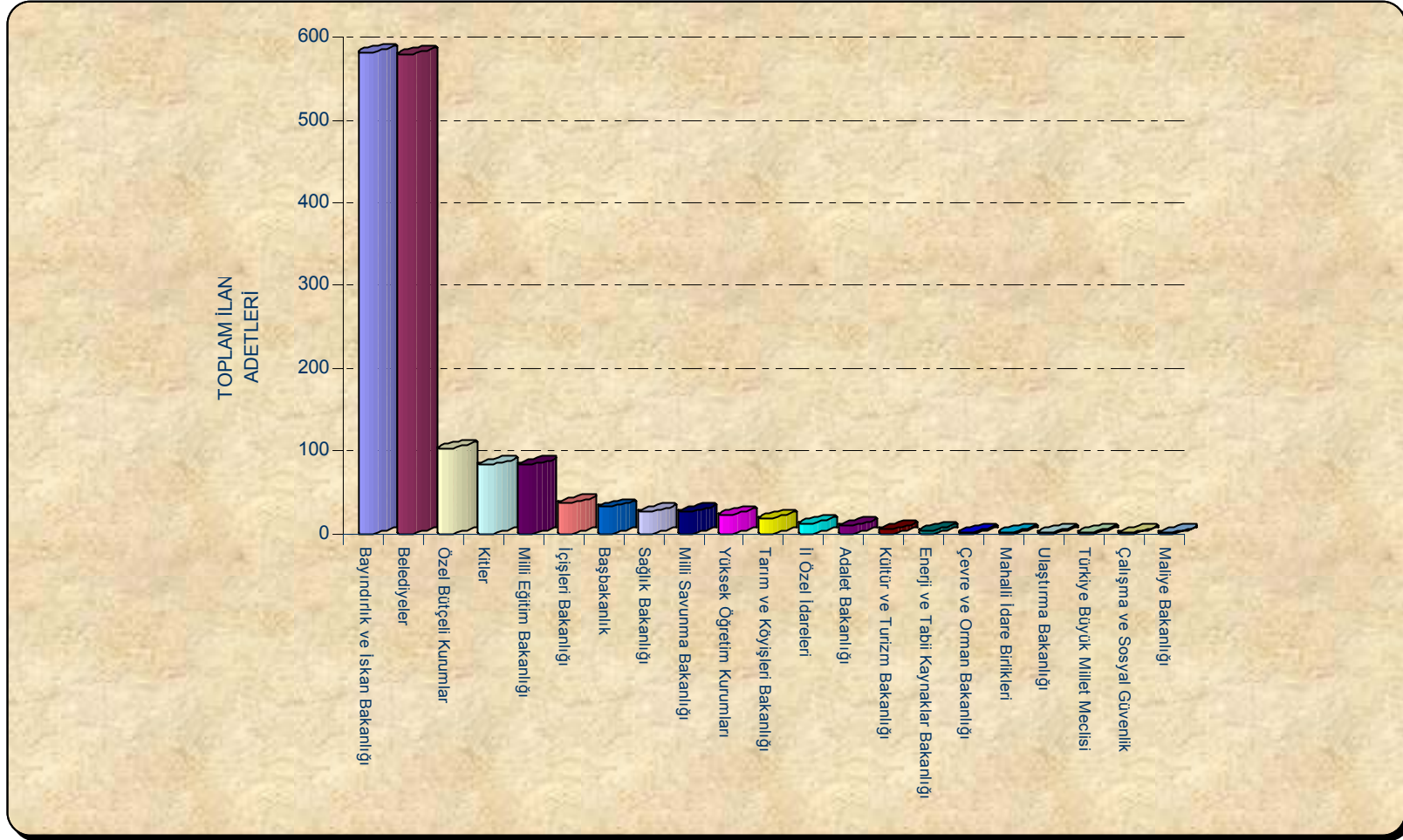
İhale İlanlarının En Üst İdareler Bazında Adetleri

HİZMET ALIMLARINA AİT İHALE İLANLARININ EN ÜST İDARELER BAZINDA ADETSEL SINIFLANDIRILMASI



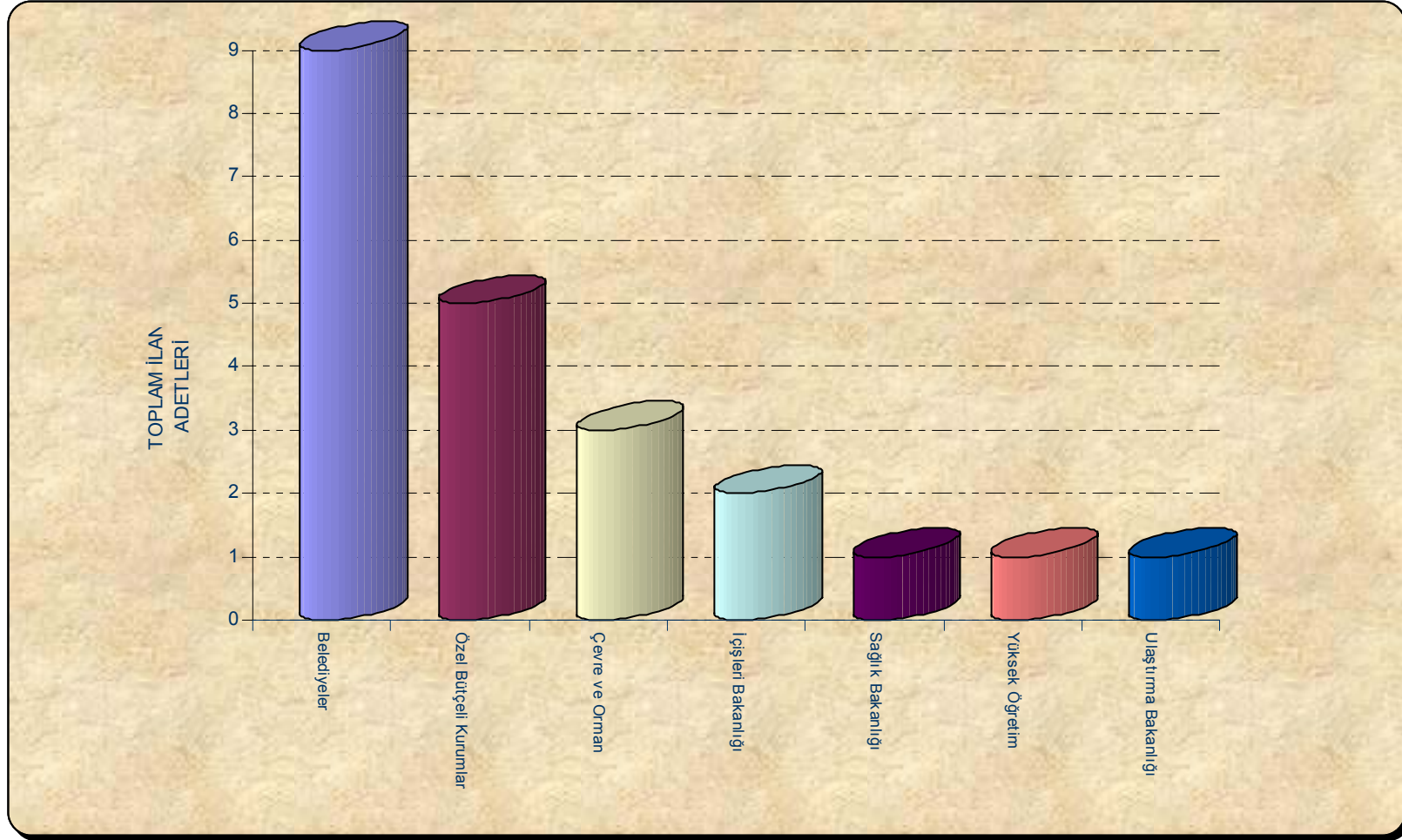
İhale İlanlarının En Üst İdareler Bazında Adetleri

YAPIM İŞİNE AİT İHALE İLANLARININ EN ÜST İDARELER BAZINDA ADETSEL SINIFLANDIRILMASI



İhale İlanlarının Bağlı İlgili İlişkili Olduğu En Üst İdareler Bazında Adetleri

DANIŐMANLIK HİZMET ALIMLARINA AİT İHALE İLANLARININ EN ÜST İDARELER BAZINDA ADETSEL SINIFLANDIRILMASI

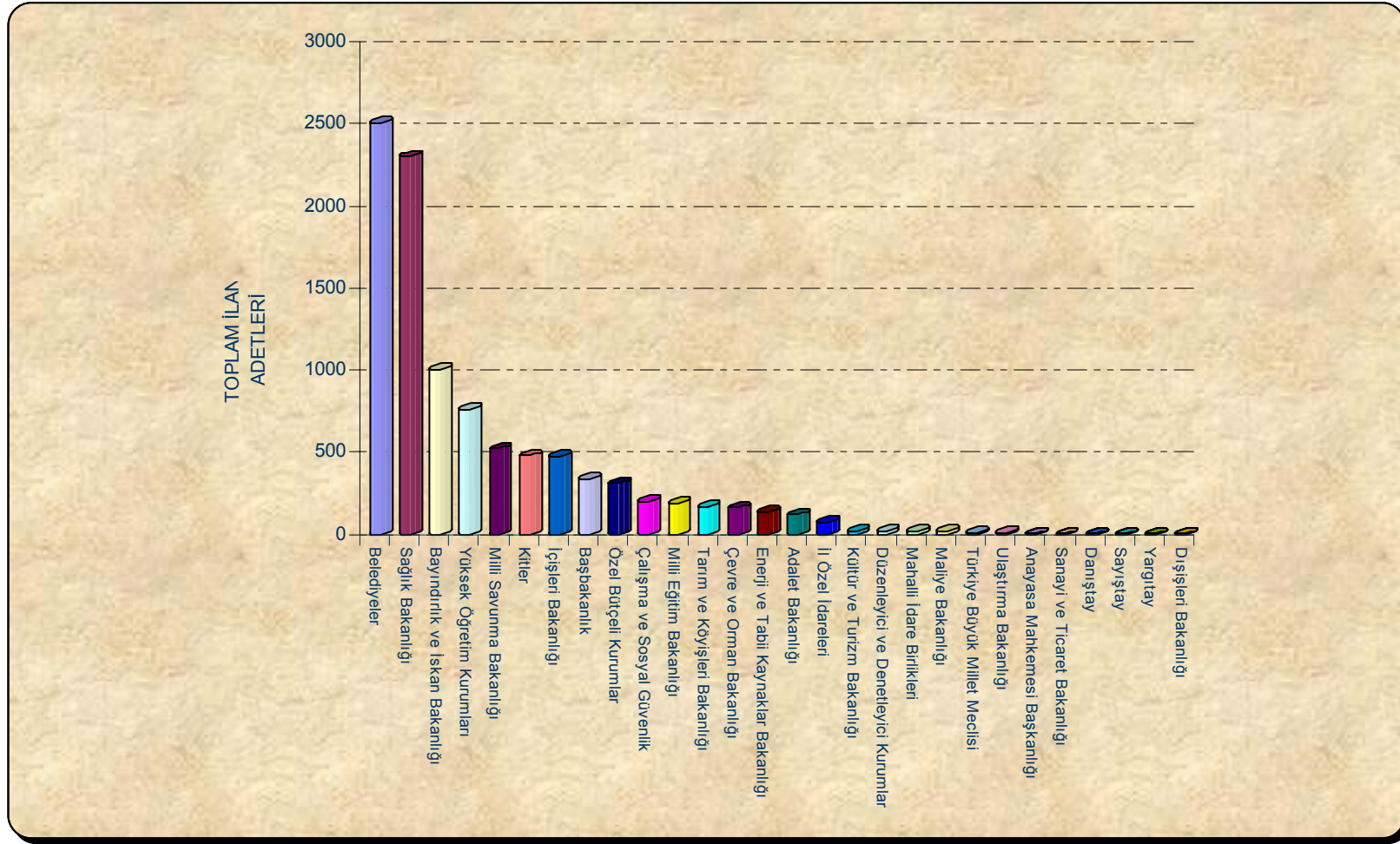


İhale İlanlarının En Üst İdareler Bazında Adetleri

2.3. İLAN SAYILARININ KURUMSAL BAZDA İHALE USULLERİNE GÖRE SINIFLANDIRILMASI

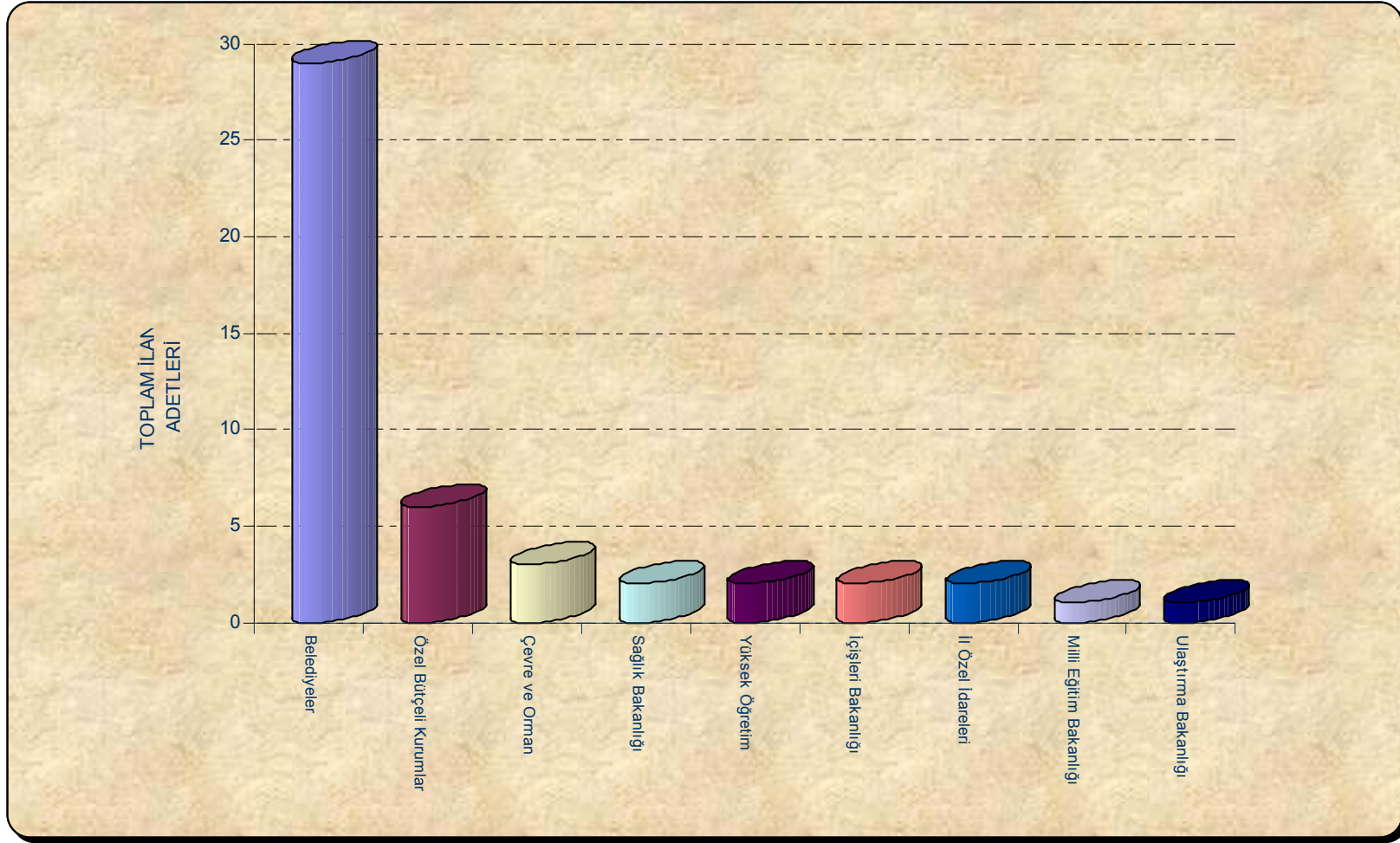
Kurumsal Sınıflandırma		Açık		Belli		Pazarlık		Toplam	
		Adet	Yüzde	Adet	Yüzde	Adet	Yüzde	Adet	Yüzde
1	Belediyeler	2.505	26%	29	60%	1	9%	2.547	26%
2	Sağlık Bakanlığı	2.300	23%	2	4%	1	9%	2.303	23%
3	Bayındırlık ve İskan Bakanlığı	1.005	10%	0	0%	0	0%	1.005	10%
4	Yüksek Öğretim Kurumları	758	8%	2	4%	0	0%	760	8%
5	Milli Savunma Bakanlığı	520	5%	0	0%	0	0%	520	5%
6	Kitler	478	5%	0	0%	2	18%	480	5%
7	İçişleri Bakanlığı	471	5%	2	4%	1	9%	474	5%
8	Başbakanlık	335	3%	0	0%	1	9%	336	3%
9	Özel Bütçeli Kurumlar	308	3%	6	13%	2	18%	316	3%
10	Çalışma ve Sosyal Güvenlik Bakanlığı	197	2%	0	0%	1	9%	198	2%
11	Milli Eğitim Bakanlığı	190	2%	1	2%	1	9%	192	2%
12	Tarım ve Köy İşleri Bakanlığı	169	2%	0	0%	0	0%	169	2%
13	Çevre ve Orman Bakanlığı	160	2%	3	6%	0	0%	163	2%
14	Enerji ve Tabii Kaynaklar Bakanlığı	132	1%	0	0%	0	0%	132	1%
15	Adalet Bakanlığı	117	1%	0	0%	0	0%	117	1%
16	İl Özel İdareleri	70	1%	2	4%	0	0%	72	1%
17	Düzenleyici ve Denetleyici Kurumlar	20	0%	0	0%	1	9%	21	0%
18	Kültür ve Turizm Bakanlığı	21	0%	0	0%	0	0%	21	0%
19	Mahalli İdare Birlikleri	19	0%	0	0%	0	0%	19	0%
20	Maliye Bakanlığı	18	0%	0	0%	0	0%	18	0%
21	Ulaştırma Bakanlığı	7	0%	1	2%	0	0%	8	0%
22	Türkiye Büyük Millet Meclisi	8	0%	0	0%	0	0%	8	0%
23	Anayasa Mahkemesi Başkanlığı	2	0%	0	0%	0	0%	2	0%
24	Sanayi ve Ticaret Bakanlığı	2	0%	0	0%	0	0%	2	0%
25	Danıştay	1	0%	0	0%	0	0%	1	0%
26	Sayıştay	1	0%	0	0%	0	0%	1	0%
27	Yargıtay	1	0%	0	0%	0	0%	1	0%
28	Dışişleri Bakanlığı	1	0%	0	0%	0	0%	1	0%
Toplam		9.816	100%	48	100%	11	100%	9.887	100%

AÇIK İHALE USULÜYLE YAPILAN İHALE İLANLARININ KURUMSAL BAZDA DAĞILIMLARI



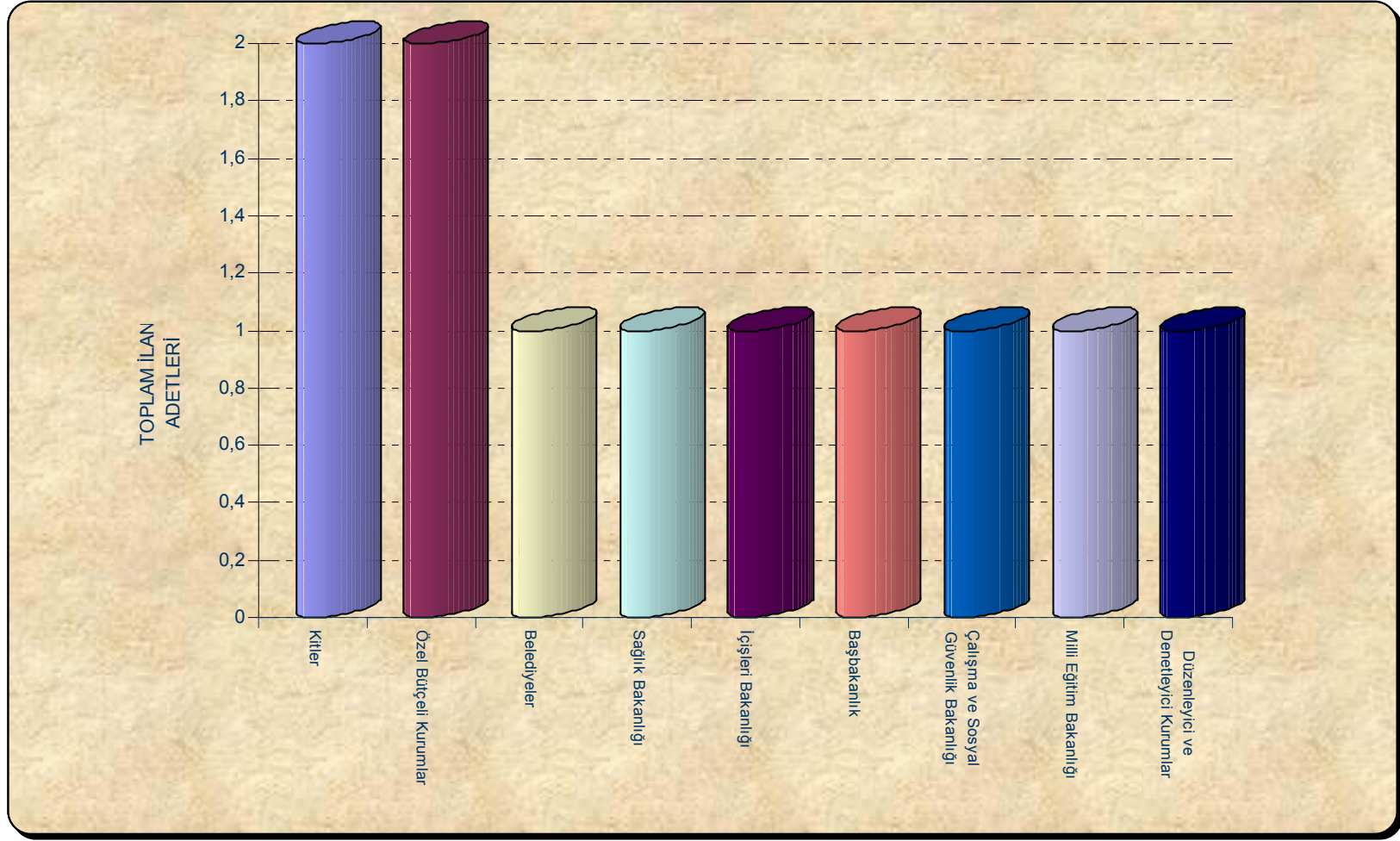
Açık İhale Usulü ile Yapılan İhale İlanlarının Kurumsal Dağılımları

BELLİ İSTEKLİLER İHALE USULÜYLE YAPILAN İHALE İLANLARININ KURUMSAL BAZDA DAĞILIMLARI



Belli istekliler Usulü ile Yapılan İhale İlanlarının Kurumsal Dağılımları

PAZARLIK USULÜYLE YAPILAN İHALE İLANLARININ KURUMSAL BAZDA DAĞILIMLARI



Pazarlık Usulü ile Yapılan İhale İlanlarının Kurumsal Dağılımları

Bölüm 3

İHALE İLANLARININ ÜRÜN KODLARINA GÖRE SINIFLANDIRILMASI

3.1.İHALE İLANLARININ ÜRÜN KODLARINA GÖRE SINIFLANDIRILMA TABLOSU

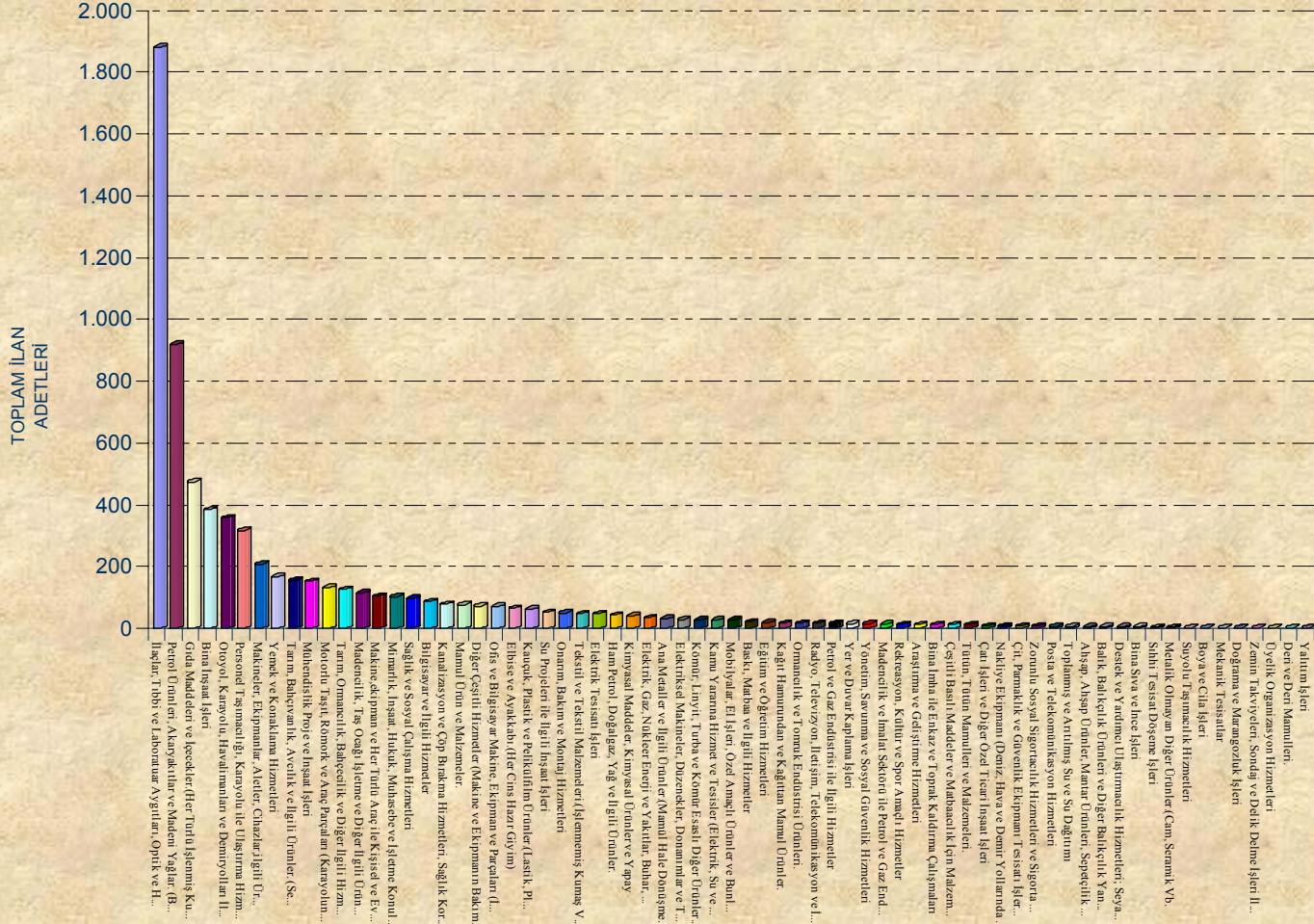
S. No	Sektör	İlan Sayısı	% Adet	Kümülatif % Toplam
1	İlaçlar, Tıbbi ve Laboratuar Aygıtları, Optik ve H...	1.880	19,01%	49,08%
2	Petrol Ürünleri, Akaryakıtlar ve Madeni Yağlar. (B...	918	9,29%	58,37%
3	Gıda Maddeleri ve İçecekler.(Her Türlü İşlenmiş Ku...	474	4,79%	63,16%
4	Bina İnşaat İşleri	383	3,87%	67,04%
5	Otoyol, Karayolu, Havalimanları ve Demiryolları İl...	358	3,62%	70,66%
6	Personel Taşımacılığı, Karayolu ile Ulaştırma Hizm...	316	3,20%	73,85%
7	Makineler, Ekipmanlar, Aletler, Cihazlar, ilgili Ür...	207	2,09%	75,95%
8	Yemek ve Konaklama Hizmetleri	166	1,68%	77,63%
9	Tarım, Bahçivanlık, Avcılık ve İlgili Ürünler. (Se...	155	1,57%	79,20%
10	Mühendislik Proje ve İnşaat İşleri	152	1,54%	80,73%
11	Motorlu Taşıt, Römork ve Araç Parçaları (Karayolun...	132	1,34%	82,07%
12	Tarım, Ormancılık, Bahçecilik ve Diğer İlgili Hizm...	125	1,26%	83,33%
13	Madencilik, Taş Ocağı İşletme ve Diğer İlgili Ürün...	114	1,15%	84,48%
14	Makine, ekipman ve Her Türlü Araç ile Kişisel ve Ev...	104	1,05%	85,54%
15	Mimarlık, İnşaat, Hukuk, Muhasebe ve İşletme Konul...	102	1,03%	86,57%
16	Sağlık ve Sosyal Çalışma Hizmetleri	96	0,97%	87,54%
17	Bilgisayar ve İlgili Hizmetler	86	0,87%	88,41%
18	Kanalizasyon ve Çöp Bırakma Hizmetleri, Sağlık Kor...	77	0,78%	89,19%
19	Mamul Ürün ve Malzemeler.	76	0,77%	89,96%
20	Diğer Çeşitli Hizmetler (Makine ve Ekipmanın Bakım...	72	0,73%	90,69%

21	Ofis ve Bilgisayar Makine, Ekipman ve Parçaları (İ...	70	0,71%	91,39%
22	Elbise ve Ayakkabı.(Her Cins Hazır Giyim)	64	0,65%	92,04%
23	Kauçuk, Plastik ve Pelikülfilm Ürünler.(Lastik, Pl...	62	0,63%	92,67%
24	Su Projeleri ile İlgili İnşaat İşleri	51	0,52%	93,18%
25	Onarım, Bakım ve Montaj Hizmetleri	49	0,50%	93,68%
26	Tekstil ve Tekstil Malzemeleri.(İşlenmemiş Kumaş V...	47	0,48%	94,15%
27	Elektrik Tesisatı İşleri	47	0,48%	94,63%
28	Ham Petrol, Doğalgaz, Yağ ve İlgili Ürünler.	42	0,43%	95,05%
29	Kimyasal Maddeler, Kimyasal Ürünler ve Yapay Elyaf...	39	0,39%	95,45%
30	Elektrik, Gaz, Nükleer Enerji ve Yakıtlar, Buhar, ...	33	0,33%	95,78%
31	Ana Metaller ve İlgili Ürünler.(Mamül Hale Dönüşme...	31	0,31%	96,10%
32	Elektriksel Makineler, Düzenekler, Donanımlar ve T...	28	0,28%	96,38%
33	Kömür, Linyit, Turba ve Kömür Esaslı Diğer Ürünler...	27	0,27%	96,65%
34	Kamu Yararına Hizmet ve Tesisler (Elektrik, Su ve ...	26	0,26%	96,92%
35	Mobilyalar, El İşleri, Özel Amaçlı Ürünler ve Bunl...	26	0,26%	97,18%
36	Baskı, Matbaa ve İlgili Hizmetler	20	0,20%	97,38%
37	Eğitim ve Öğretim Hizmetleri	18	0,18%	97,56%
38	Kağıt Hamurundan ve Kağıttan Mamul Ürünler.	16	0,16%	97,72%
39	Ormancılık ve Tomruk Endüstrisi Ürünleri.	16	0,16%	97,89%
40	Radyo, Televizyon, İletişim, Telekomünikasyon ve İ...	16	0,16%	98,05%
41	Petrol ve Gaz Endüstrisi ile İlgili Hizmetler	15	0,15%	98,20%
42	Yer ve Duvar Kaplama İşleri	14	0,14%	98,34%
43	Yönetim, Savunma ve Sosyal Güvenlik Hizmetleri	14	0,14%	98,48%
44	Madencilik ve İmalat Sektörü ile Petrol ve Gaz End...	13	0,13%	98,62%
45	Rekreasyon, Kültür ve Spor Amaçlı Hizmetler	12	0,12%	98,74%
46	Araştırma ve Geliştirme Hizmetleri	12	0,12%	98,86%
47	Bina İmha ile Enkaz ve Toprak Kaldırma Çalışmaları	12	0,12%	98,98%
48	Çeşitli Basılı Maddeler ve Matbaacılık İçin Malzem...	12	0,12%	99,10%
49	Tütün, Tütün Mamulleri ve Malzemeleri.	11	0,11%	99,21%

50	Çatı İşleri ve Diğer Özel Ticari İnşaat İşleri	8	0,08%	99,29%
51	Nakliye Ekipmanı (Deniz, Hava ve Demir Yollarında ...	7	0,07%	99,36%
52	Çit, Parmaklık ve Güvenlik Ekipmanı Tesisatı İşler...	7	0,07%	99,43%
53	Zorunlu Sosyal Sigortacılık Hizmetleri ve Sigorta ...	7	0,07%	99,50%
54	Posta ve Telekomünikasyon Hizmetleri	6	0,06%	99,57%
55	Toplanmış ve Arıtılmış Su ve Su Dağıtımı	6	0,06%	99,63%
56	Ahşap, Ahşap Ürünler, Mantar Ürünleri, Sepetçilik ...	5	0,05%	99,68%
57	Balık, Balıkçılık Ürünleri ve Diğer Balıkçılık Yan...	5	0,05%	99,73%
58	Destek ve Yardımcı Ulaştırma Hizmetleri; Seya...	5	0,05%	99,78%
59	Bina Sıva ve İnce İşleri	4	0,04%	99,82%
60	Sihhi Tesisat Döşeme İşleri	3	0,03%	99,85%
61	Metalik Olmayan Diğer Ürünler.(Cam, Seramik Vb. Ma...	3	0,03%	99,88%
62	Suyolu Taşımacılık Hizmetleri	2	0,02%	99,90%
63	Boya ve Cila İşleri	2	0,02%	99,92%
64	Mekanik Tesisatlar	2	0,02%	99,94%
65	Doğrama ve Marangozluk İşleri	2	0,02%	99,96%
66	Zemin Takviyeleri, Sondaj ve Delik Delme İşleri İl...	1	0,01%	99,97%
67	Üyelik Organizasyon Hizmetleri	1	0,01%	99,98%
68	Deri ve Deri Mamulleri.	1	0,01%	99,99%
69	Yalıtım İşleri	1	0,01%	100%
70	Diğer	2.973	30,07%	30,07%
	Toplam:	9.887	100 %	100 %

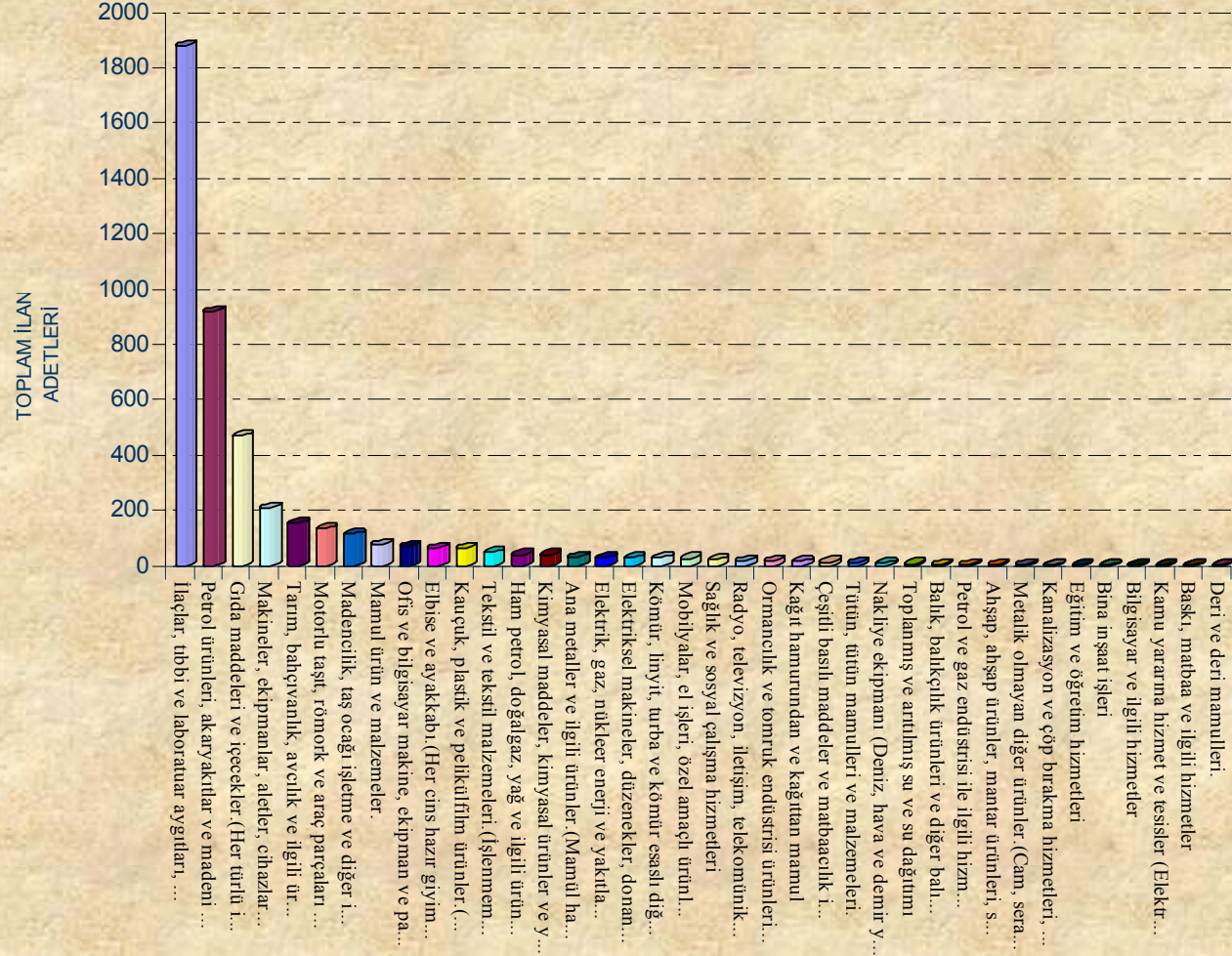
Ürün Kodları; Avrupa Birliği Ortak Kamu Alımları Kodlama Sistemi(CPV) referans alınarak düzenlenmiştir.

İhale İlanlarının Ürün Kodlarına Göre Adetsel Dağılımları



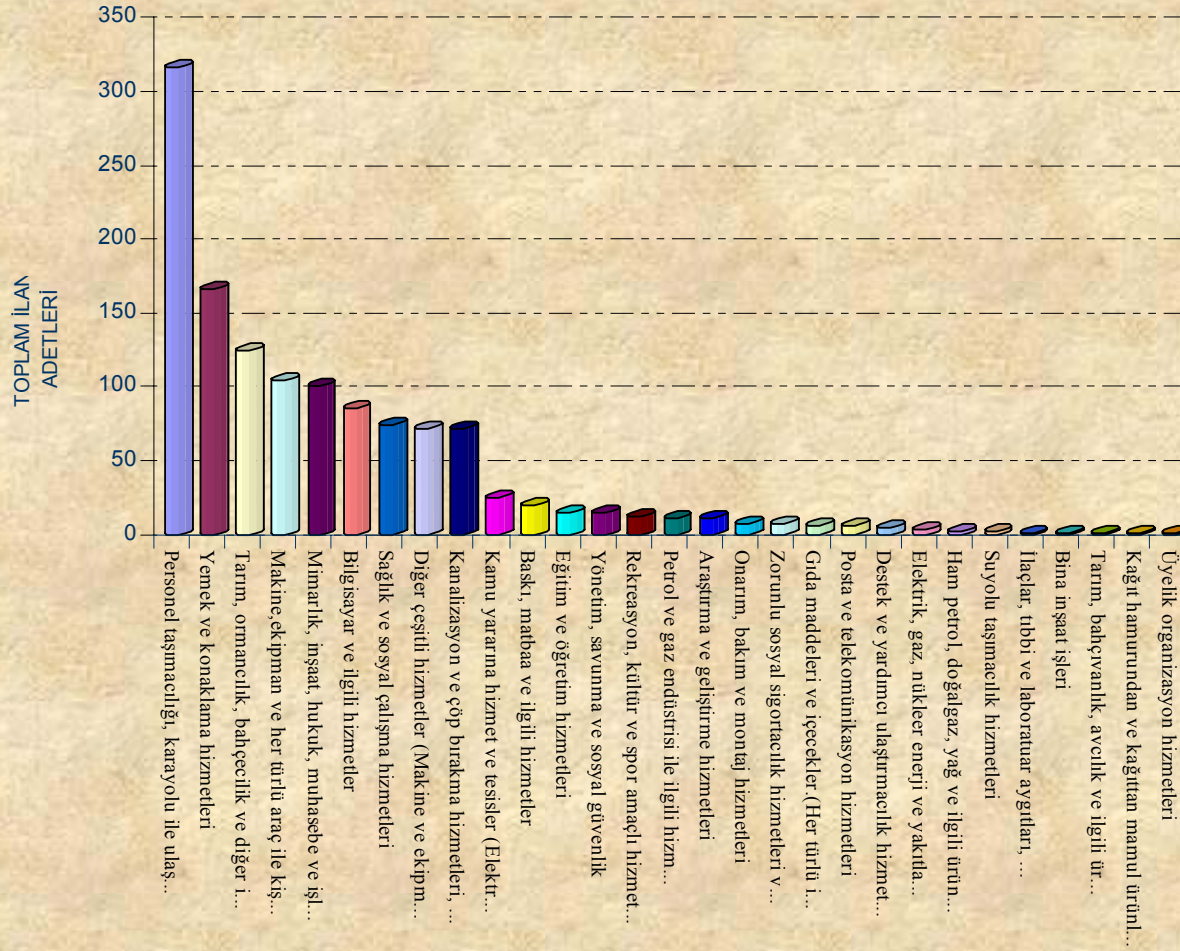
İhale İlanlarının Ürün Kodlarına Göre Dağılımları

Mal Alımları İçin Yapılan İhale İlanlarının Ürün Kodlarına Göre Adetsel Dağılımları



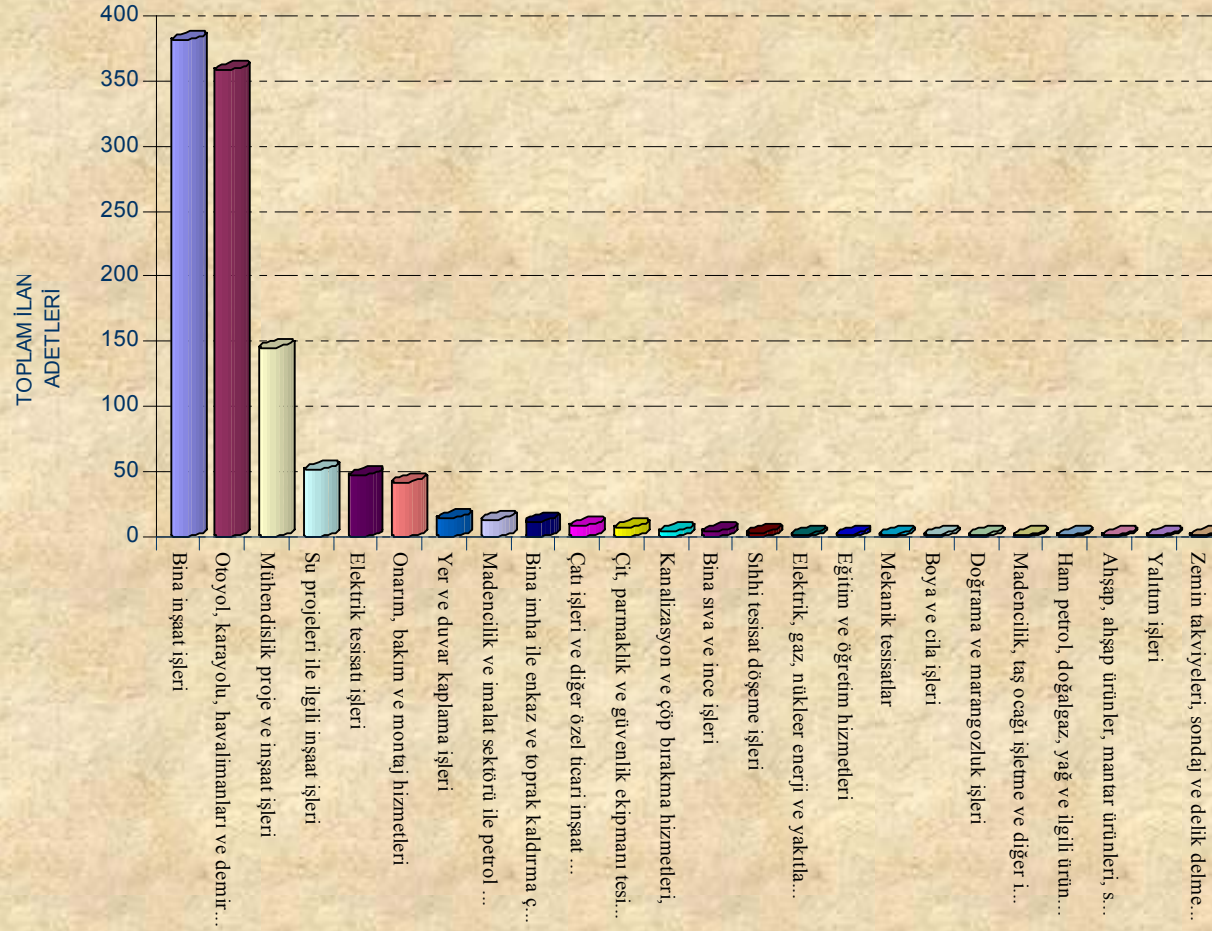
Mal Alımları İçin Yapılan İhale İlanlarının Ürün Kodlarına Göre Dağılımları

Hizmet Alımları İçin Yapılan İhale İlanlarının Ürün Kodlarına Göre Adetsel Dağılımları



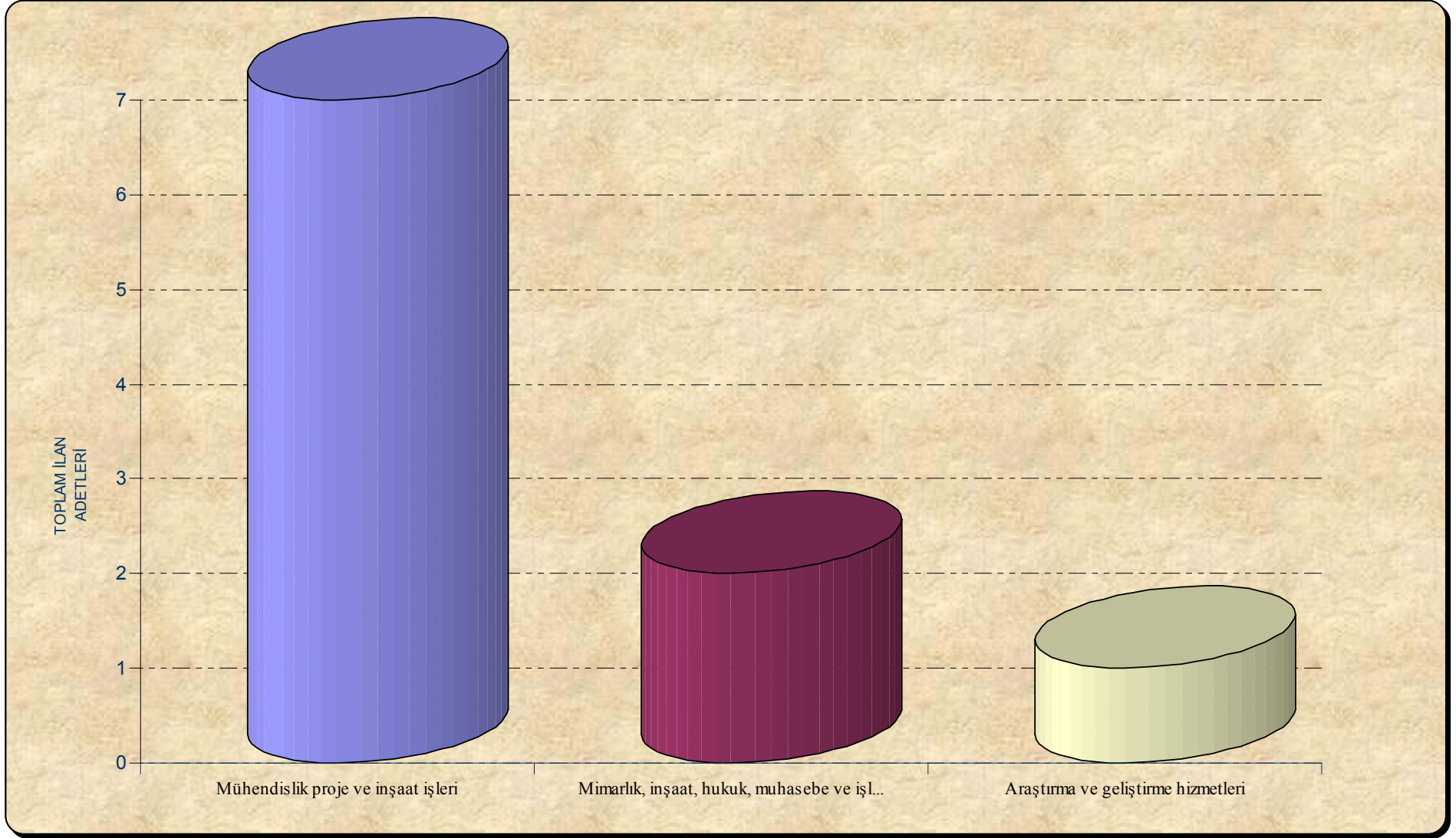
Hizmet Alımları İçin Yapılan İhale İlanlarının Ürün Kodlarına Göre Dağılımları

Yapım İşleri İçin Yapılan İhale İlanlarının Ürün Kodlarına Göre Adetsel Dağılımları



Yapım İşleri İçin Yapılan İhale İlanlarının Ürün Kodlarına Göre Dağılımları

Danışmanlık Hizmet Alımları İçin Yapılan İhale İlanlarının Ürün Kodlarına Göre Adetsel Dağılımları



Danışmanlık Hizmet Alımları İçin Yapılan İhale İlanlarının Ürün Kodlarına Göre Dağılımları

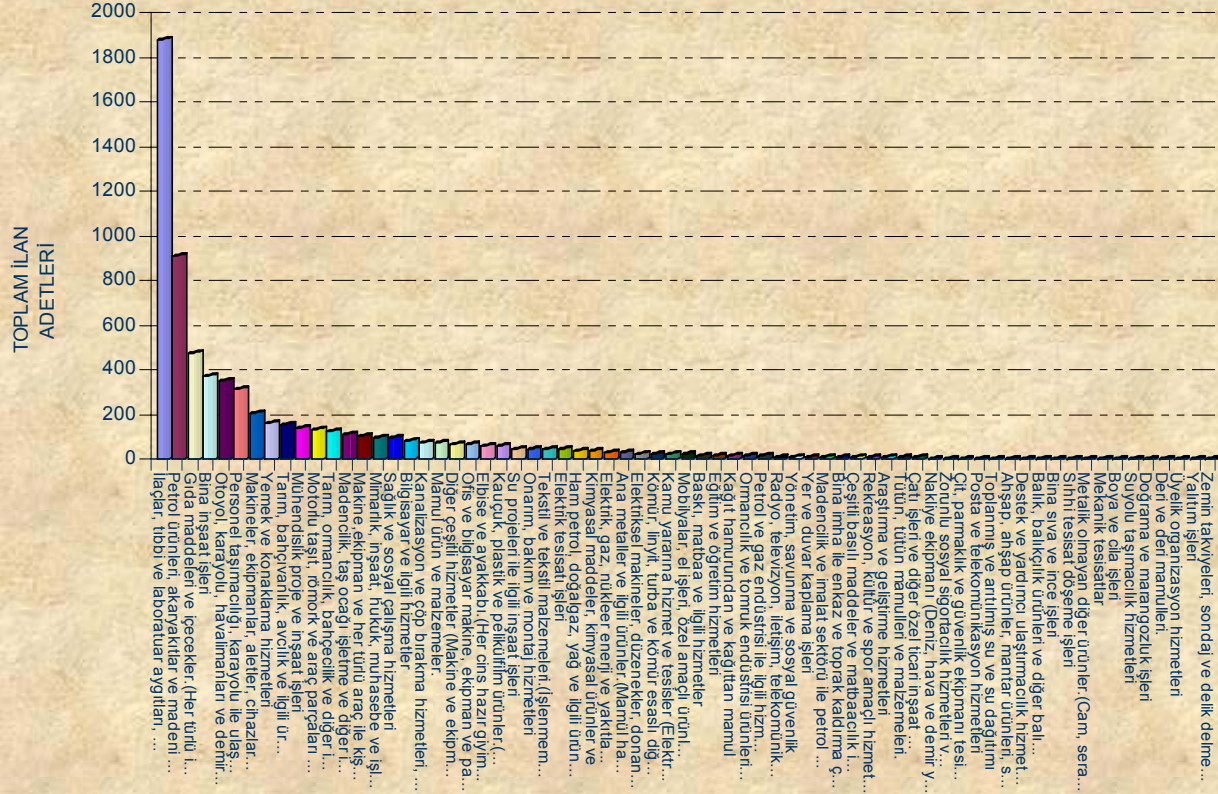
3.2.ÜRÜN KODLARININ(CPV) İHALE USULLERİNE GÖRE SINIFLANDIRILMASI

S. No	Bağlı İlgili İlişkili Olduğu En Üst İdare	Açık		Belli		Pazarlık		Toplam	
		Adet	Yüzde	Adet	Yüzde	Adet	Yüzde	Adet	Yüzde
1	İlaçlar, tıbbi ve laboratuvar aygıtları, ...	1.879	19%	0	0%	1	6%	1.880	19%
2	Petrol ürünleri, akaryakıtlar ve madeni ..	910	9%	1	2%	7	44%	918	9%
3	Gıda maddeleri ve içecekler.(Her türlü i...	473	5%	0	0%	1	6%	474	5%
4	Bina inşaat işleri	374	4%	8	17%	1	6%	383	4%
5	Otoyol, karayolu, havalimanları ve demir...	354	4%	4	8%	0	0%	358	4%
6	Personel taşımacılığı, karayolu ile ulaş...	315	3%	0	0%	1	6%	316	3%
7	Makineler, ekipmanlar, aletler, cihazlar...	207	2%	0	0%	0	0%	207	2%
8	Yemek ve konaklama hizmetleri	166	2%	0	0%	0	0%	166	2%
9	Tarım, bahçivanlık, avcılık ve ilgili ür...	155	2%	0	0%	0	0%	155	2%
10	Mühendislik proje ve inşaat işleri	144	1%	8	17%	0	0%	152	2%
11	Motorlu taşıt, römork ve araç parçaları ...	132	1%	0	0%	0	0%	132	1%
12	Tarım, ormancılık, bahçecilik ve diğer i...	125	1%	0	0%	0	0%	125	1%
13	Madencilik, taş ocağı işletme ve diğer i...	113	1%	1	2%	0	0%	114	1%
14	Makine, ekipman ve her türlü araç ile kiş...	104	1%	0	0%	0	0%	104	1%
15	Mimarlık, inşaat, hukuk, muhasebe ve işl...	97	1%	3	6%	1	6%	102	1%
16	Sağlık ve sosyal çalışma hizmetleri	96	1%	0	0%	0	0%	96	1%
17	Bilgisayar ve ilgili hizmetler	85	1%	0	0%	1	6%	86	1%
18	Kanalizasyon ve çöp bırakma hizmetleri, ...	77	1%	0	0%	0	0%	77	1%
19	Mamul ürün ve malzemeler.	76	1%	0	0%	0	0%	76	1%
20	Diğer çeşitli hizmetler (Makine ve ekipm...	72	1%	0	0%	0	0%	72	1%
21	Ofis ve bilgisayar makine, ekipman ve pa...	70	1%	0	0%	0	0%	70	1%
22	Elbise ve ayakkabı.(Her cins hazır giyim...	64	1%	0	0%	0	0%	64	1%
23	Kauçuk, plastik ve pelikülfilm ürünler.(...	62	1%	0	0%	0	0%	62	1%
24	Su projeleri ile ilgili inşaat işleri	50	1%	1	2%	0	0%	51	1%

25	Onarım, bakım ve montaj hizmetleri	49	0%	0	0%	0	0%	49	0%
26	Tekstil ve tekstil malzemeleri.(İşlenmem...	47	0%	0	0%	0	0%	47	0%
27	Elektrik tesisatı işleri	46	0%	1	2%	0	0%	47	0%
28	Ham petrol, doğalgaz, yağ ve ilgili ürün...	42	0%	0	0%	0	0%	42	0%
29	Kimyasal maddeler, kimyasal ürünler ve y...	39	0%	0	0%	0	0%	39	0%
30	Elektrik, gaz, nükleer enerji ve yakıtla...	32	0%	1	2%	0	0%	33	0%
31	Ana metaller ve ilgili ürünler.(Mamül ha...	31	0%	0	0%	0	0%	31	0%
32	Elektriksel makineler, düzenekler, donan...	28	0%	0	0%	0	0%	28	0%
33	Kömür, linyit, turba ve kömür esaslı diğ...	27	0%	0	0%	0	0%	27	0%
34	Kamu yararına hizmet ve tesisler (Elektr...	26	0%	0	0%	0	0%	26	0%
35	Mobilyalar, el işleri, özel amaçlı ürünl...	26	0%	0	0%	0	0%	26	0%
36	Baskı, matbaa ve ilgili hizmetler	20	0%	0	0%	0	0%	20	0%
37	Eğitim ve öğretim hizmetleri	18	0%	0	0%	0	0%	18	0%
38	Kağıt hamurundan ve kağıttan mamul ürünl...	16	0%	0	0%	0	0%	16	0%
39	Radyo, televizyon, iletişim, telekomünik...	14	0%	0	0%	2	13%	16	0%
40	Ormancılık ve tomruk endüstrisi ürünleri...	16	0%	0	0%	0	0%	16	0%
41	Petrol ve gaz endüstrisi ile ilgili hizm...	15	0%	0	0%	0	0%	15	0%
42	Yönetim, savunma ve sosyal güvenlik hizm...	14	0%	0	0%	0	0%	14	0%
43	Yer ve duvar kaplama işleri	14	0%	0	0%	0	0%	14	0%
44	Madencilik ve imalat sektörü ile petrol ...	13	0%	0	0%	0	0%	13	0%
45	Bina imha ile enkaz ve toprak kaldırma ç...	12	0%	0	0%	0	0%	12	0%
46	Çeşitli basılı maddeler ve matbaacılık i...	12	0%	0	0%	0	0%	12	0%
47	Rekreasyon, kültür ve spor amaçlı hizmet...	12	0%	0	0%	0	0%	12	0%
48	Araştırma ve geliştirme hizmetleri	11	0%	1	2%	0	0%	12	0%
49	Tütün, tütün mamulleri ve malzemeleri.	11	0%	0	0%	0	0%	11	0%
50	Çatı işleri ve diğer özel ticari inşaat ...	8	0%	0	0%	0	0%	8	0%
51	Nakliye ekipmanı (Deniz, hava ve demir y...	7	0%	0	0%	0	0%	7	0%

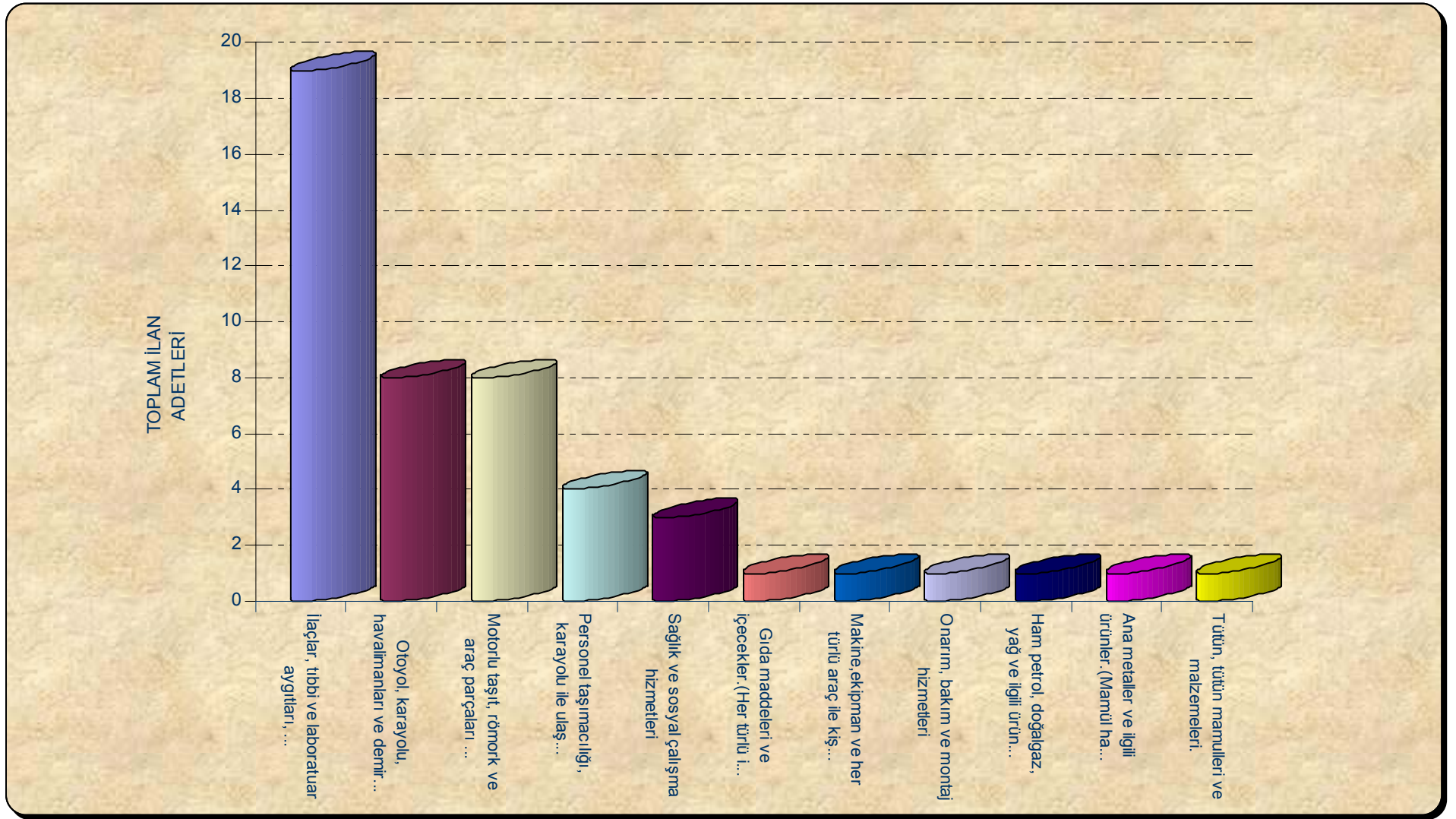
52	Zorunlu sosyal sigortacılık hizmetleri v...	7	0%	0	0%	0	0%	7	0%
53	Çit, parmaklık ve güvenlik ekipmanı tes...	7	0%	0	0%	0	0%	7	0%
54	Posta ve telekomünikasyon hizmetleri	6	0%	0	0%	0	0%	6	0%
55	Toplanmış ve arıtılmış su ve su dağıtımı	6	0%	0	0%	0	0%	6	0%
56	Ahşap, ahşap ürünler, mantar ürünleri, s...	5	0%	0	0%	0	0%	5	0%
57	Destek ve yardımcı ulaştırmacılık hizmet...	5	0%	0	0%	0	0%	5	0%
58	Balık, balıkçılık ürünleri ve diğer balı...	5	0%	0	0%	0	0%	5	0%
59	Bina sıva ve ince işleri	4	0%	0	0%	0	0%	4	0%
60	Sihhi tesisat döşeme işleri	3	0%	0	0%	0	0%	3	0%
61	Metalik olmayan diğer ürünler.(Cam, sera...	3	0%	0	0%	0	0%	3	0%
62	Mekanik tesisatlar	2	0%	0	0%	0	0%	2	0%
63	Boya ve cila işleri	2	0%	0	0%	0	0%	2	0%
64	Suyolu taşımacılık hizmetleri	2	0%	0	0%	0	0%	2	0%
65	Doğrama ve marangozluk işleri	2	0%	0	0%	0	0%	2	0%
66	Deri ve deri mamulleri.	1	0%	0	0%	0	0%	1	0%
67	Üyelik organizasyon hizmetleri	1	0%	0	0%	0	0%	1	0%
68	Yalıtım işleri	1	0%	0	0%	0	0%	1	0%
69	Zemin takviyeleri, sondaj ve delik delme...	1	0%	0	0%	0	0%	1	0%
70	Diğer	2.947	30%	19	40%	1	6%	2.973	30%
	TOPLAM	9.816	100%	48	100%	16	100%	9.887	100%

Açık İhale Usulü İle Yapılan İhale İlanlarının Ürün Kodlarına Göre Adetsel Dağılımları



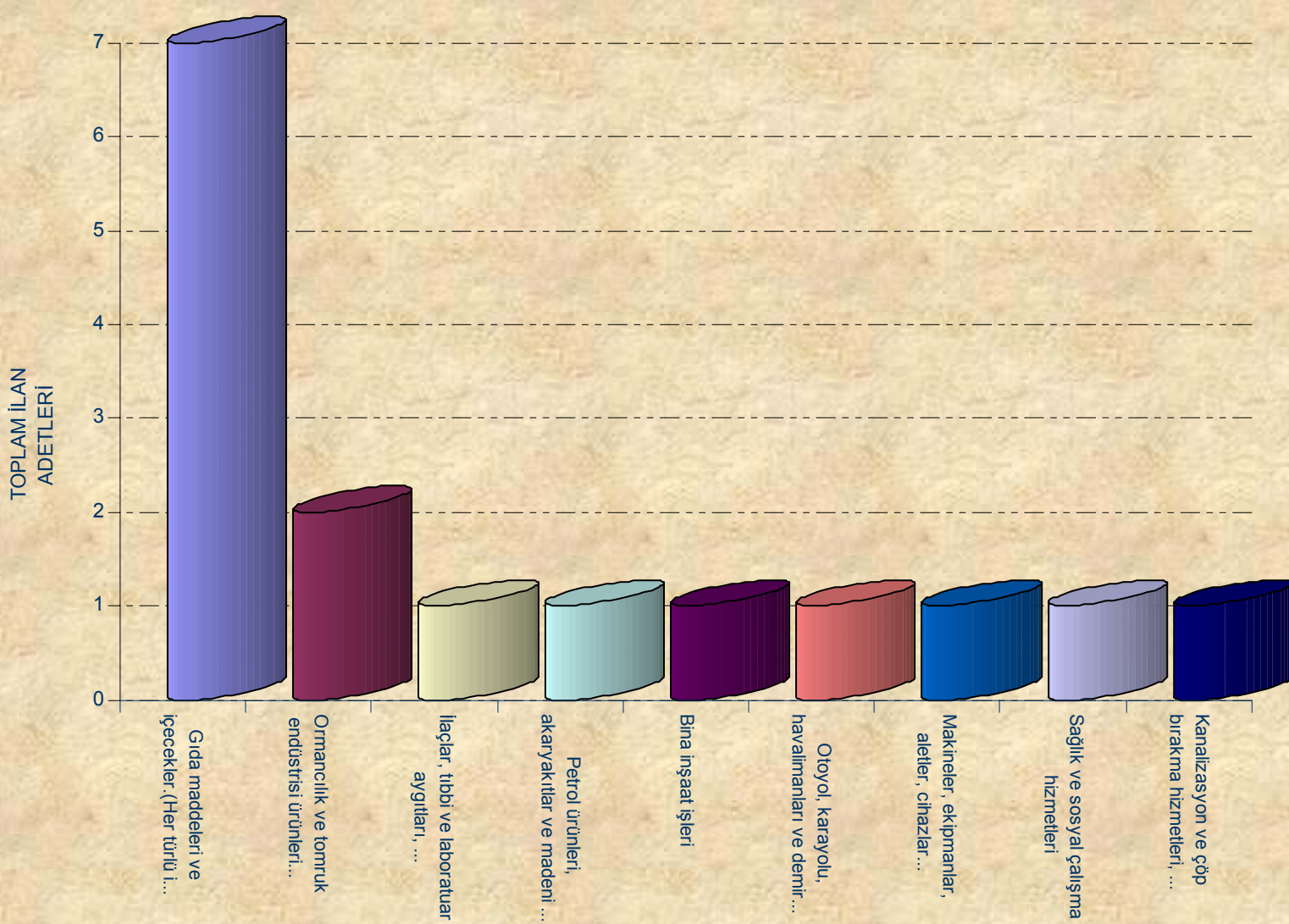
Açık İhale Usulü İle Yapılan İhale İlanlarının Ürün Kodlarına Göre Dağılımları

Belli İstekliler Arasında İhale Usulü İle Yapılan İhale İlanlarının Ürün Kodlarına Göre Adetsel Dağılımları



Belli İstekliler Arasında İhale Usulü İle Yapılan İhale İlanlarının Ürün Kodlarına Göre Dağılımları

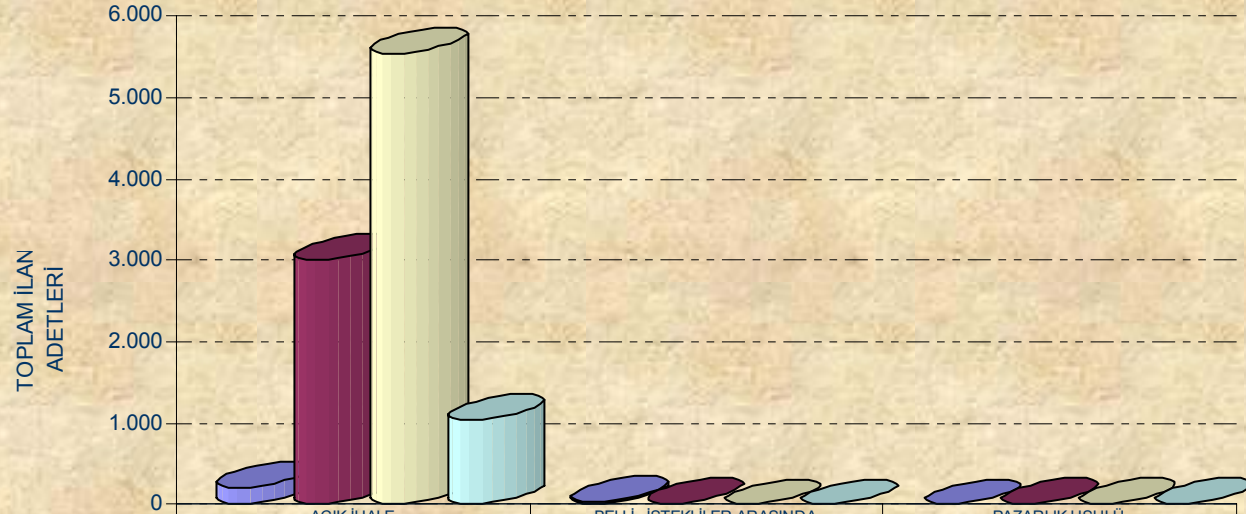
Pazarlık Usulü İle Yapılan İhale İlanlarının Ürün Kodlarına Göre Adetsel Dağılımları



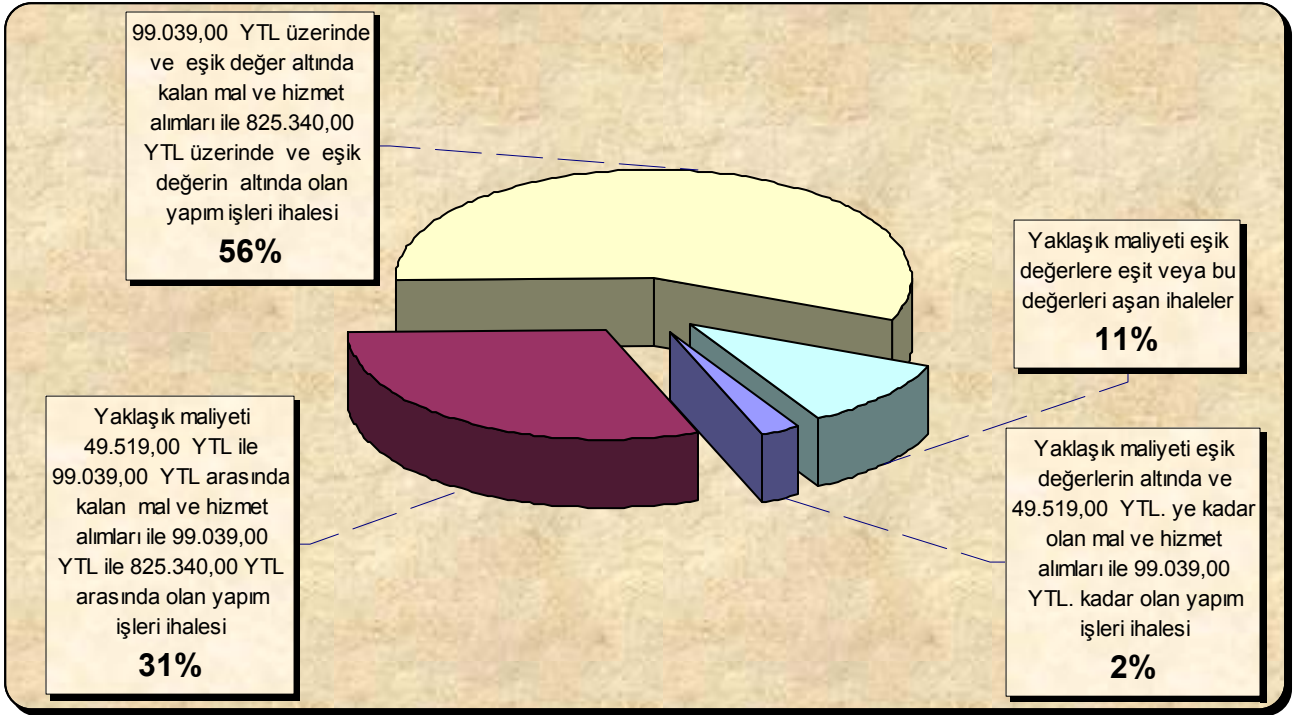
Pazarlık Usulü İle Yapılan İhale İlanlarının Ürün Kodlarına Göre Dağılımları

3.3.İHALE İLANLARININ YAKLAŞIK MALİYETLERİNE GÖRE SINIFLANDIRILMASI

İHALE USULLERİ	AÇIK İHALE		BELLİ İSTEKLİLER		PAZARLIK		TOPLAM
1- Yaklaşık maliyeti eşik değerlerin altında ve 49.519,00 YTL. ye kadar olan mal ve hizmet alımları ile 99.039,00 YTL. kadar olan yapım işleri ihalesi	MAL ALIM	126	MAL ALIM	3	MAL ALIM	1	130
	HİZMET ALIM	58	HİZMET ALIM	4	HİZMET ALIM	0	62
	DANIŞMANLIK	0	DANIŞMANLIK	9	DANIŞMANLIK	0	9
	YAPIM İŞLERİ	28	YAPIM İŞLERİ	16	YAPIM İŞLERİ	0	44
	TOPLAM	212	TOPLAM	32	TOPLAM	1	245
2- Yaklaşık maliyeti 49.519,00 YTL ile 99.039,00 YTL arasında kalan mal ve hizmet alımları ile 99.039,00 YTL ile 825.340,00 YTL arasında olan yapım işleri ihalesi	MAL ALIM	1.453	MAL ALIM	0	MAL ALIM	6	1.459
	HİZMET ALIM	653	HİZMET ALIM	0	HİZMET ALIM	1	654
	DANIŞMANLIK	0	DANIŞMANLIK	13	DANIŞMANLIK	0	13
	YAPIM İŞLERİ	904	YAPIM İŞLERİ	3	YAPIM İŞLERİ	0	907
	TOPLAM	3.010	TOPLAM	16	TOPLAM	7	3.033
3- 99.039,00 YTL üzerinde ve eşik değer altında kalan mal ve hizmet alımları ile 825.340,00 YTL üzerinde ve eşik değer altında olan yapım işleri ihalesi	MAL ALIM	3.340	MAL ALIM	0	MAL ALIM	8	3.348
	HİZMET ALIM	1.585	HİZMET ALIM	0	HİZMET ALIM	2	1.587
	DANIŞMANLIK	0	DANIŞMANLIK	0	DANIŞMANLIK	0	0
	YAPIM İŞLERİ	624	YAPIM İŞLERİ	0	YAPIM İŞLERİ	0	624
	TOPLAM	5.549	TOPLAM	0	TOPLAM	10	5.559
4-Yaklaşık maliyeti eşik değerlere eşit veya bu değerleri aşan ihaleler	MAL ALIM	546	MAL ALIM	0	MAL ALIM	0	546
	HİZMET ALIM	441	HİZMET ALIM	0	HİZMET ALIM	4	445
	DANIŞMANLIK	0	DANIŞMANLIK	0	DANIŞMANLIK	0	0
	YAPIM İŞLERİ	58	YAPIM İŞLERİ	0	YAPIM İŞLERİ	1	59
	TOPLAM	1.045	TOPLAM	0	TOPLAM	5	1.050
	G.TOPLAM	9.816	G.TOPLAM	48	G.TOPLAM	23	9.887

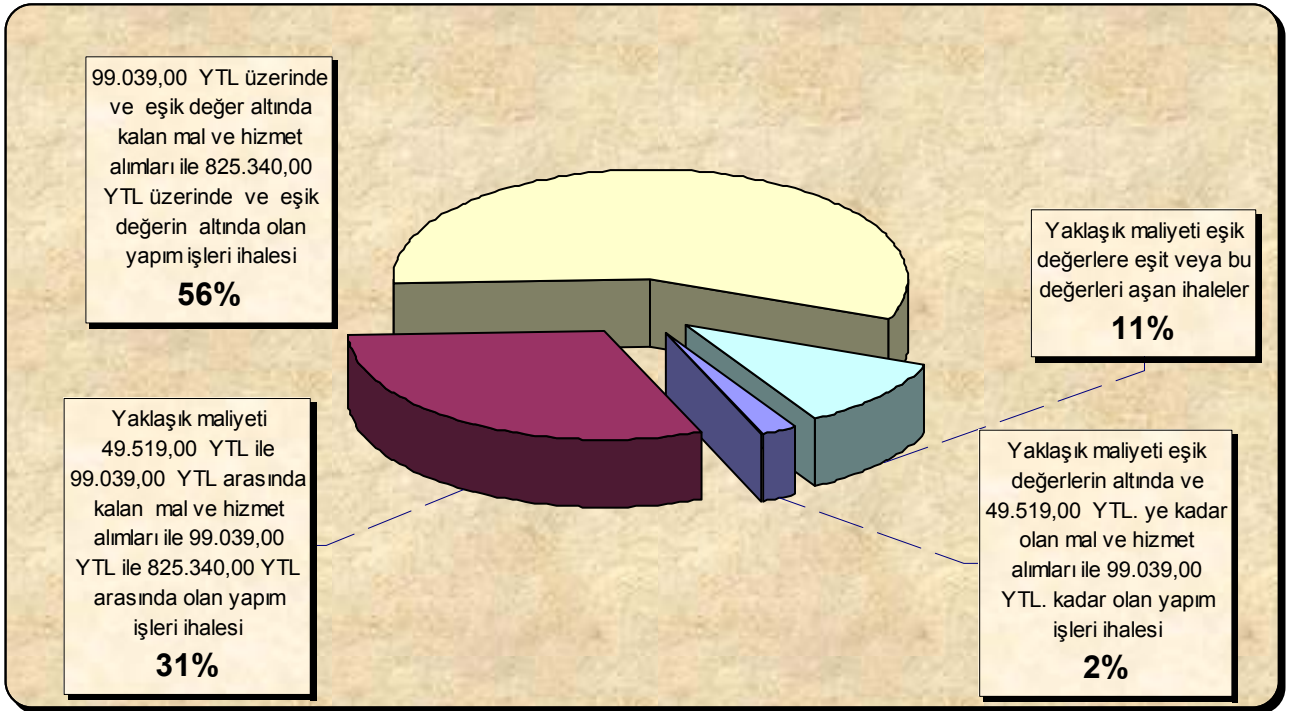


İhale İlanlarının Yaklaşık Maliyetlerine Göre Sınıflandırılması



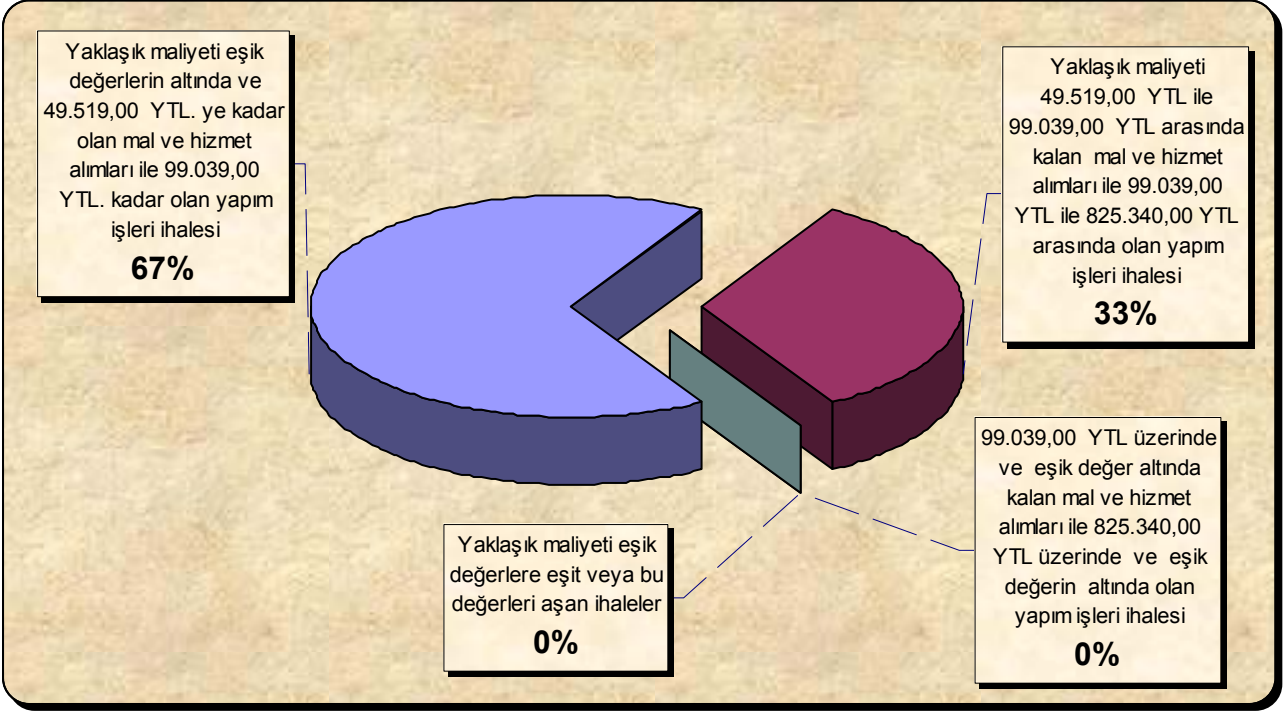
Yaklaşık Maliyetlerin Yüzdesele Dağılımları

Açık İhale Usulü İle Yapılan İhale İlanlarının Eşik Değerlere Göre Dağılımları



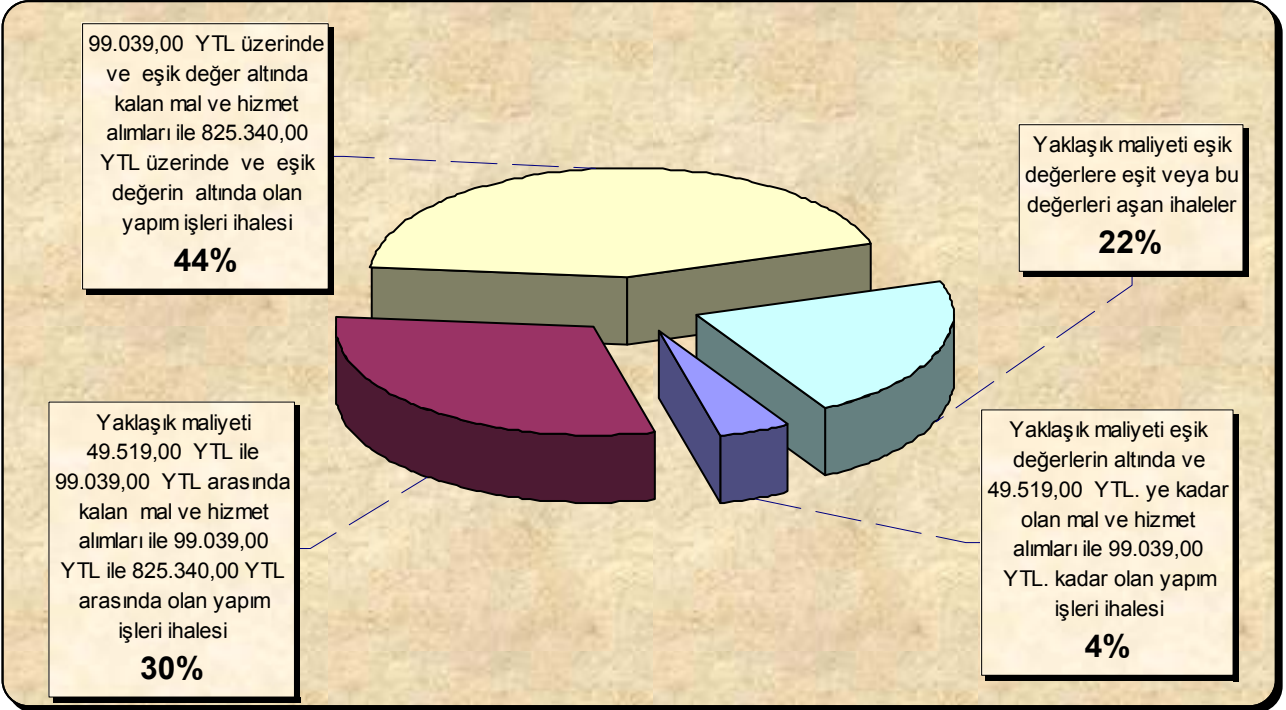
Açık İhale Usulu İle Yapılan Alımların Yaklaşık Maliyetlere Göre Yüzdesele Dağılımları

Belli İstekliler Arasında İhale Usulü İle Yapılan İhale İlanlarının Eşik Değerlere Göre Dağılımları



Belli İstekliler Arasında İhale Usulu İle Yapılan Alımların Yaklaşık Maliyetlere Göre Yüzdesele Dağılımları

Pazarlık Usulü İle Yapılan İhale İlanlarının Eşik Değerlere Göre Dağılımları



Pazarlık Usulu İle Yapılan Alımların Yaklaşık Maliyetlere Göre Yüzdesele Dağılımları

İHALE İLANLARI İSTATİSTİKLERİ

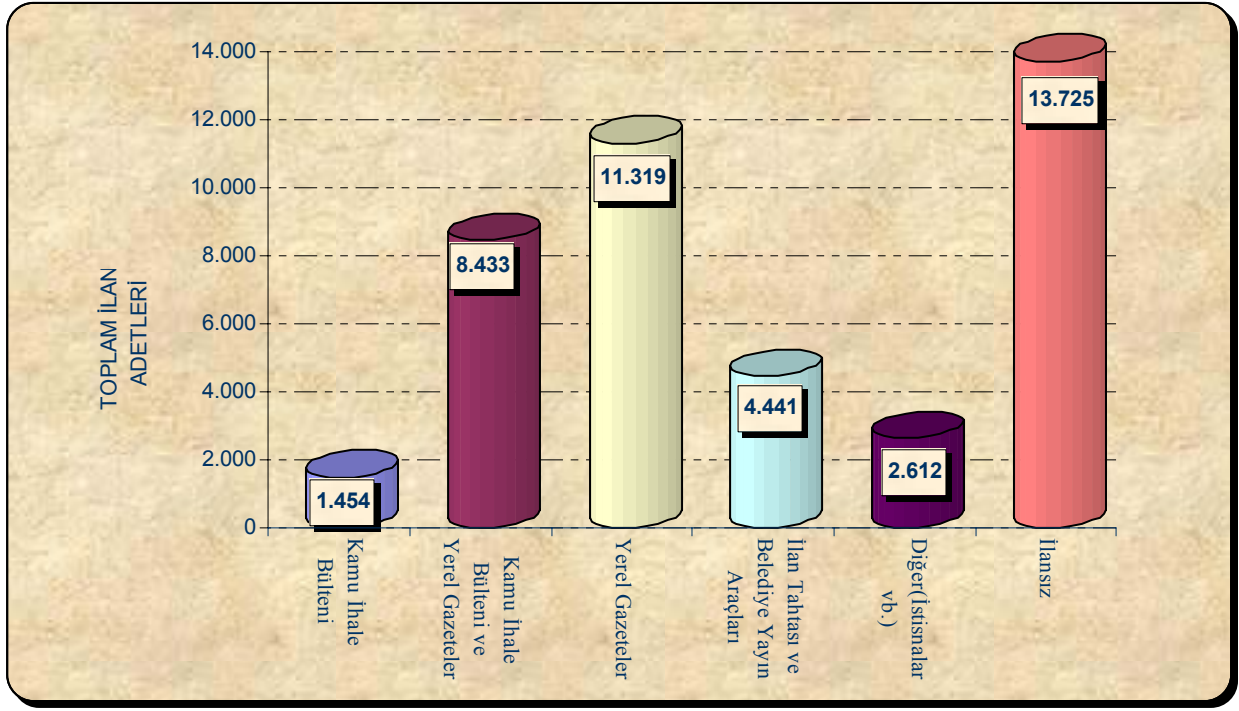
BÖLÜM 1

4734 sayılı Kanun ve İstisnalar kapsamında yapılan ihalelere yönelik izlenebilen ihale ilanlarına ait istatistikler bu bölümde verilmiştir.

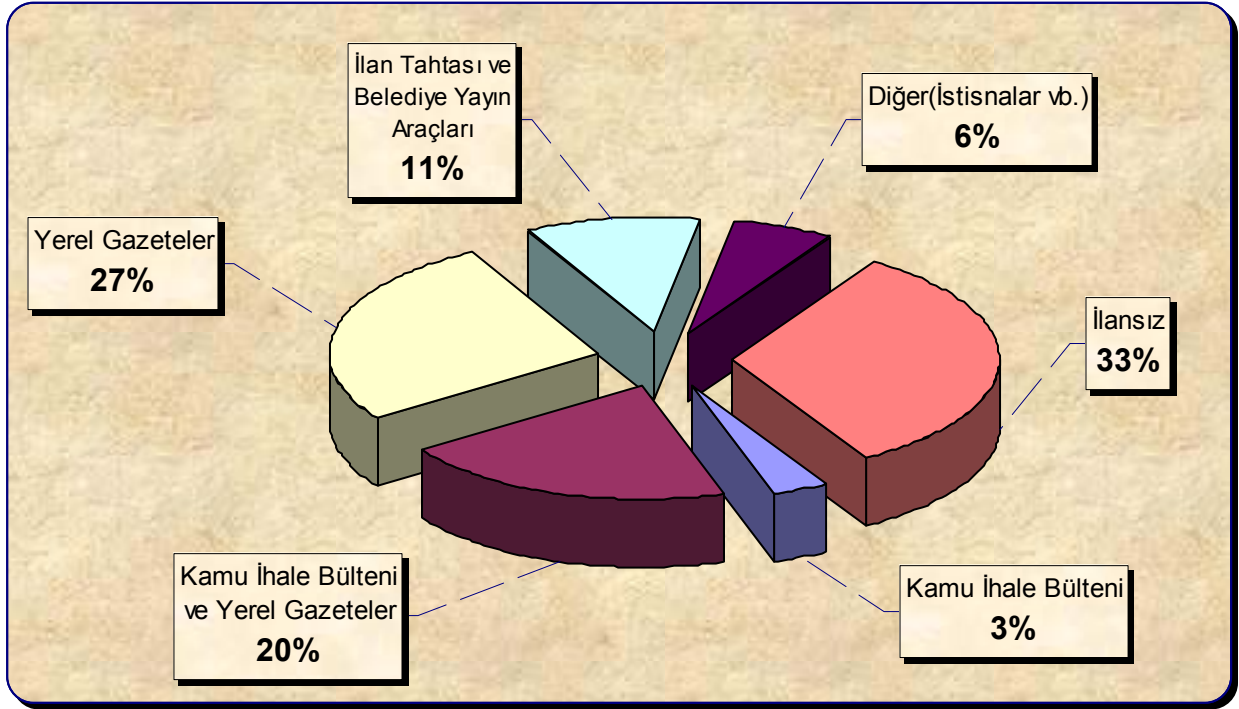
1.1. İHALE İLANLARININ YAYIMLANDIĞI YERE GÖRE SINIFLANDIRILMASI

2005 yılının ilk 3 ayı içerisinde ihale kontrol sistemine göre İdareler tarafından 41.984 adet ihaleye ait ihale kayıt numarası alınmış ve bu sistem ile Kurumumuza ulaşan ihale ilan bilgileri analiz edilmiş ve aşağıdaki sonuçlar elde edilmiştir.

İhale İlanın Yayınlandığı Yer	Adet	Yüzde
Kamu İhale Bülteni	1.454	3%
Kamu İhale Bülteni & Yerel Gazeteler	8.433	20%
Yerel Gazeteler	11.319	27%
İlan Tahtası ve Belediye Yayın Araçları	4.441	11%
Diğer(İstisnalar vb.)	2.612	6%
İlansız	13.725	33%
TOPLAM	41.984	100%



İhale İlanlarının Adetsel Dağılımları

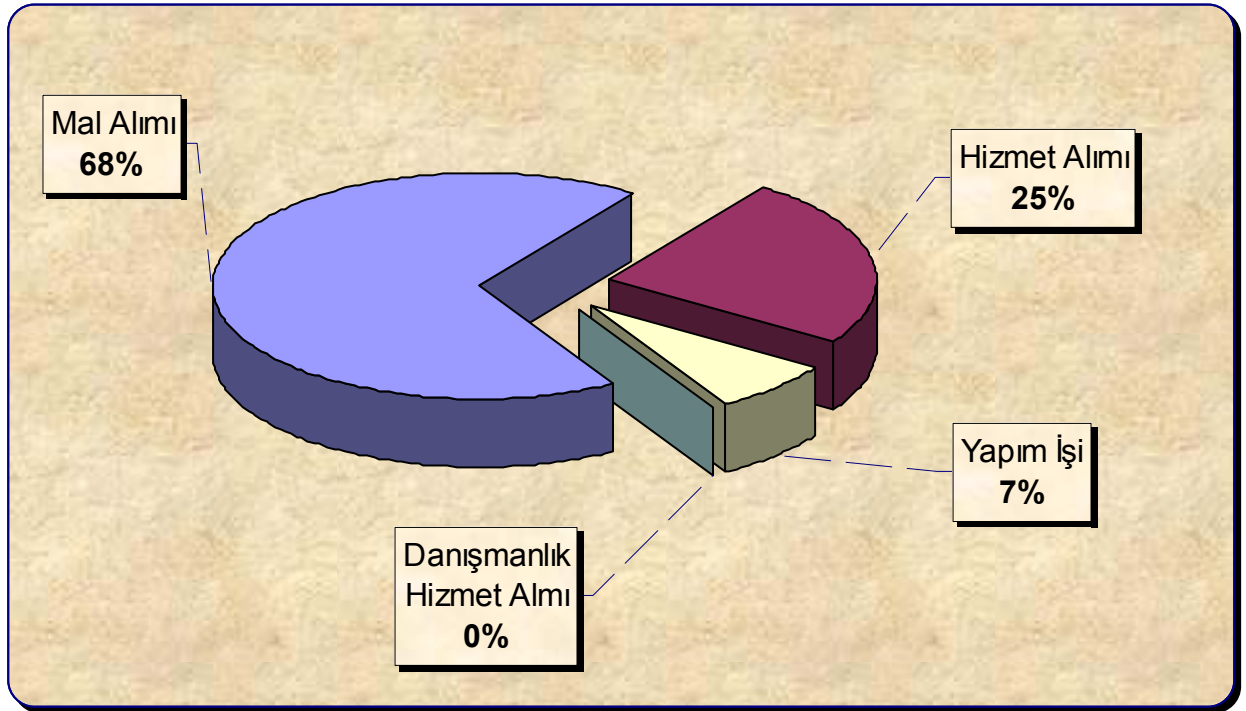


İhale İlanlarının Yüzdesele Dağılımları

Yayınlanan tüm ilanlar göz önüne alındığında %20'si Kamu İhale Bülteni & Yerel Gazeteler ve %3'ü Kamu İhale Bülteni olmak üzere İhale ilanlarının %23'ü Kamu İhale Bülteni içerisinde yayımlanmıştır. İlanlı ihalelerin oranı %33 ile en fazla oranda olduğunu söylemek mümkündür. İlanlı ihaleleri %27 oranı ile Yerel Gazetelerde yayınlanan ilanlar ve %23 oranı ile Kamu İhale Bülteni & Yerel Gazetelerde yayınlanan ilanlar izlemektedir.

1.2. İHALE İLANLARIN İHALE TÜRLERİNE GÖRE SINIFLANDIRILMASI

Alımın/İşin Türü	Adet	Yüzde
Mal Alımı	28.585	68%
Hizmet Alımı	10.290	25%
Yapım İşİ	3.065	7%
Danışmanlık Hizmet Alımı	43	0%
TOPLAM	41.983	100%

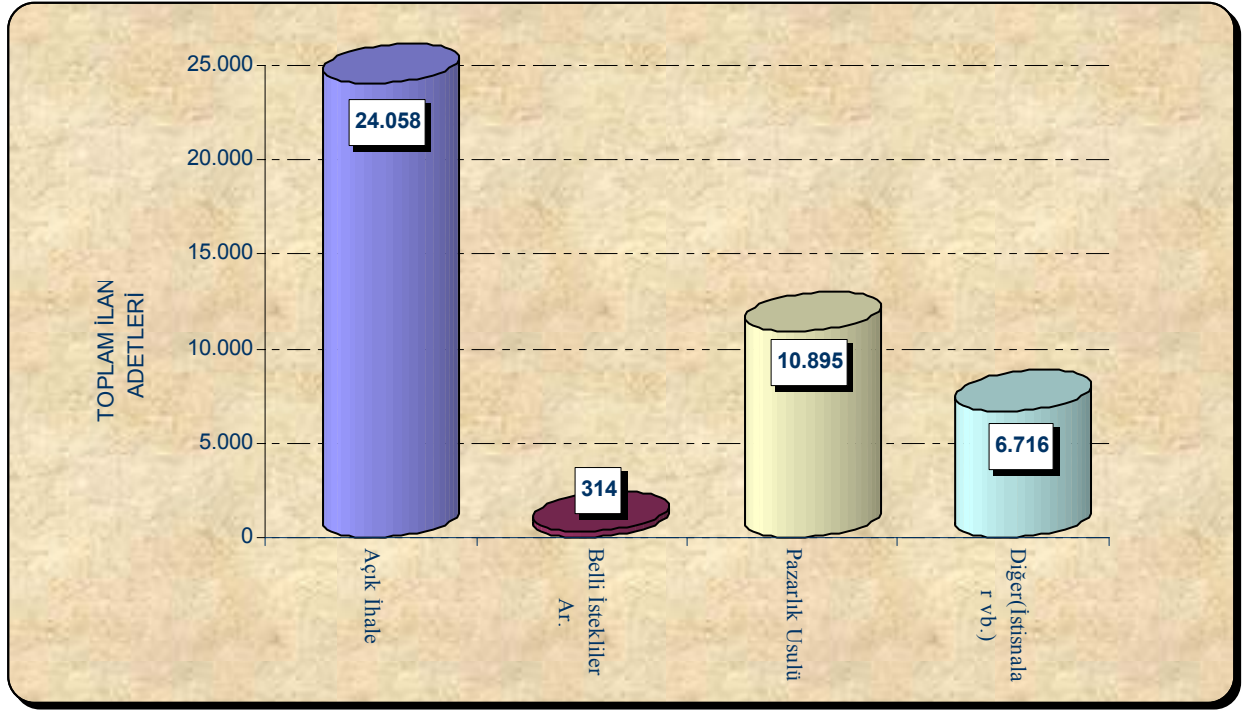


İhale İlanlarının Türlerine Göre Yüzdesele Dağılımları

İhale ilanları ihale türlerine göre analiz edildiğinde mal alımlarının 28.584 adet ve %68 oranı ile en yüksek oranda olduğunu görülmektedir. Bunu sırasıyla %25 oranı ile hizmet alımlarına ve %7 oranı ile yapım işlerine ait ilanlar izlemektedir.

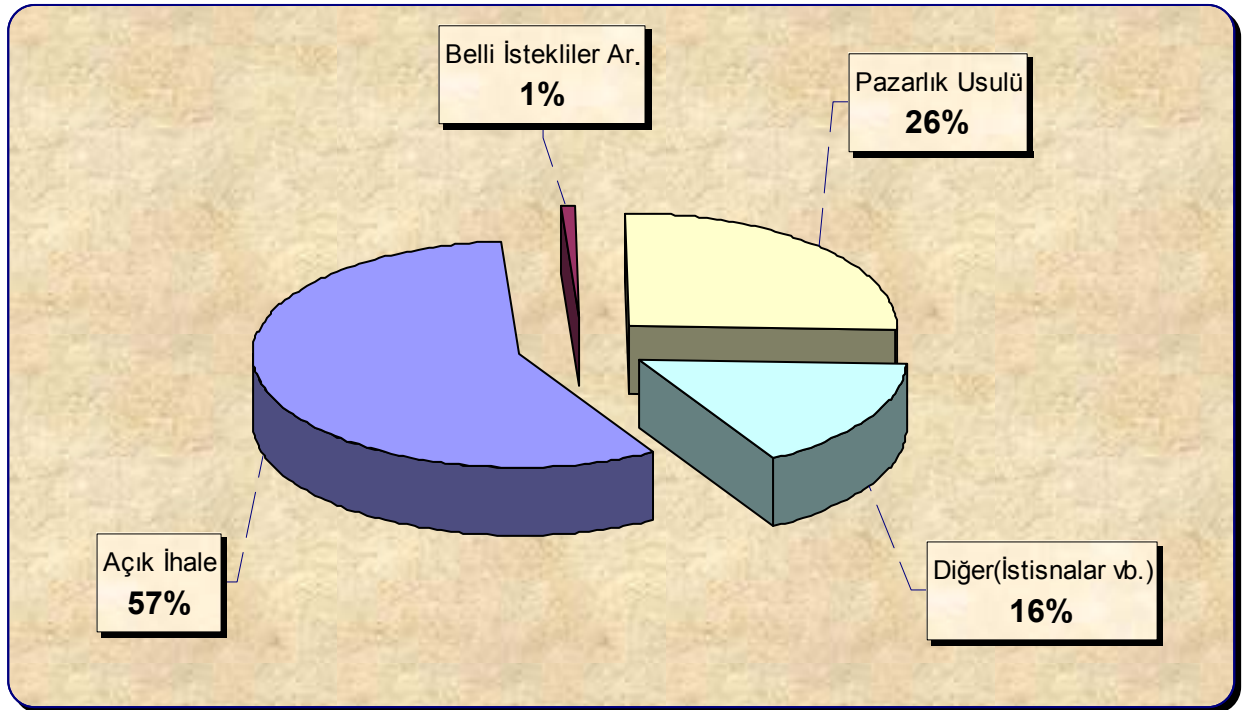
1.3.İHALE İLANLARIN İHALE USULLERİNE GÖRE SINIFLANDIRILMASI

İhale ilanları ihale usullerine göre analiz edildiğinde mal alımlarının 24.058 adet ve %57 oranı ile en yüksek oranda olduğunu görülmektedir. Bunu sırasıyla %26 oranı ile pazarlık ve %16 oranı ile diğer ilanlar izlemektedir.



İhale İlanlarının Usullerine Göre Adetsel Dağılımları

İhale Usulü	Adet	Yüzde
Açık İhale	24.058	57%
Belli İstekliler Ar.	314	1%
Pazarlık Usulü	10.895	26%
Diğer (İstisnalar vb.)	6.716	16%
TOPLAM	41.983	100%

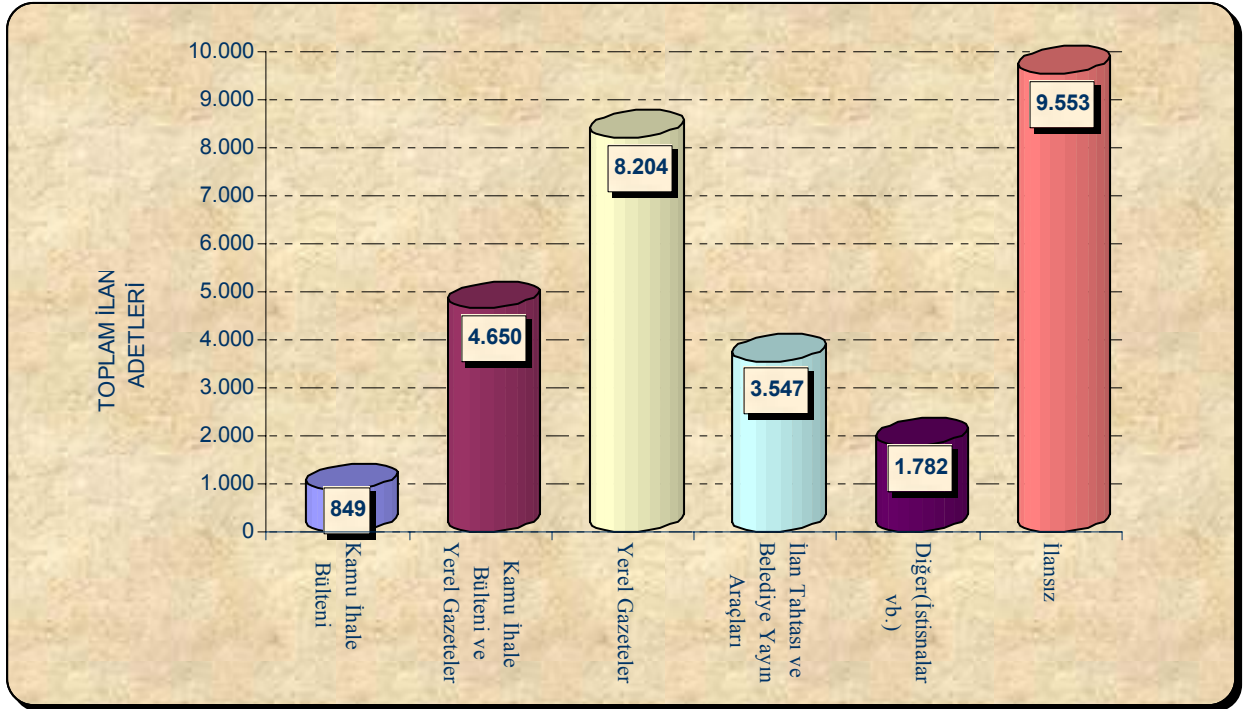


İhale İlanlarının Usullerine Göre Yüzesel Dağılımları

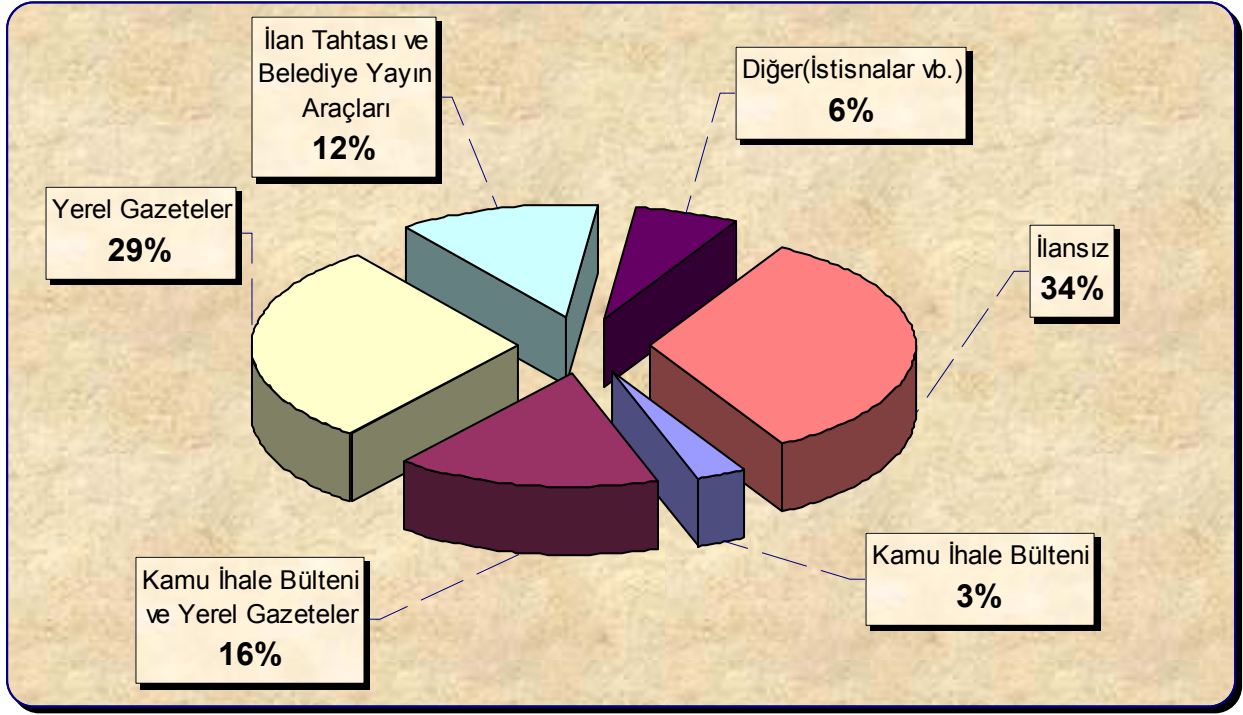
1.3.1.MAL ALIMI İHALE İLANLARI

İhale İlanın Yayınlandığı Yer	Açık İhale		Belli İstek. Ar.		Pazarlık Usulü		Diğer		Yatay Toplam	
	Adet	Yüzde	Adet	Yüzde	Adet	Yüzde	Adet	Yüzde	Adet	Yüzde
Kamu İhale Bülteni	828	5%	1	0%	4	0%	16	0%	849	3%
Kamu İhale Bülteni ve Yerel Gazeteler	4.634	29%	2	1%	11	0%	3	0%	4.650	16%
Yerel Gazeteler	7.652	47%	2	1%	446	6%	104	2%	8.204	29%
İlan Tahtası ve Belediye Yayın Araçları	3.024	19%	225	98%	276	4%	22	0%	3.547	12%
Diğer (İstisnalar vb.)	19	0%	0	0%	0	0%	1.763	36%	1.782	6%
İlansız	0	0%	0	0%	6.579	90%	2.974	61%	9.553	33%
TOPLAM	16.157	100%	230	100%	7.316	100%	4.882	100%	28.585	100%

Mal alımları ihale ilanları analiz edildiğinde ilansız alımların 9.553 adet ve %33 oranı ile en yüksek oranda olduğunu görülmektedir. Bunu sırasıyla %29 Yerel Gazeteler ve %16 oranı ile Kamu İhale Bülteni&Yerel Gazetelerdeki ilanlar izlemektedir.



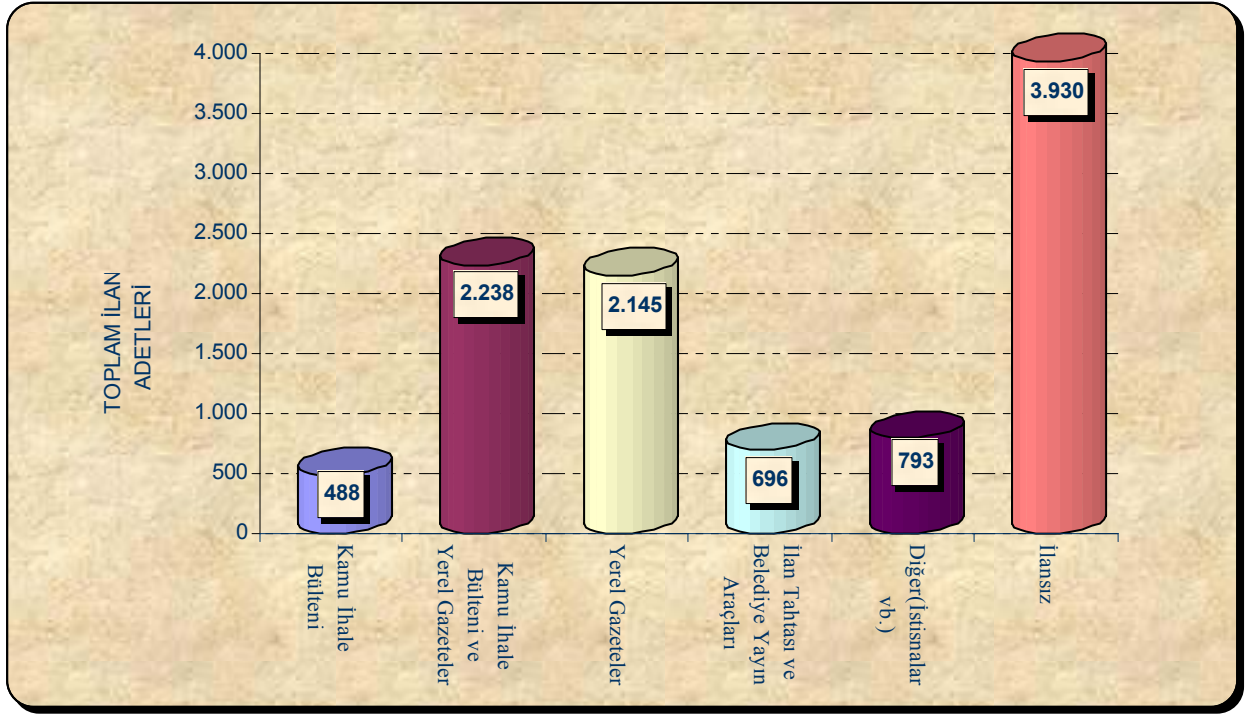
Mal Alımı İhale İlanlarının Adetsel Dağılımları



Mal Alımı İhale İlanlarının Yüzdesele Dağılımları

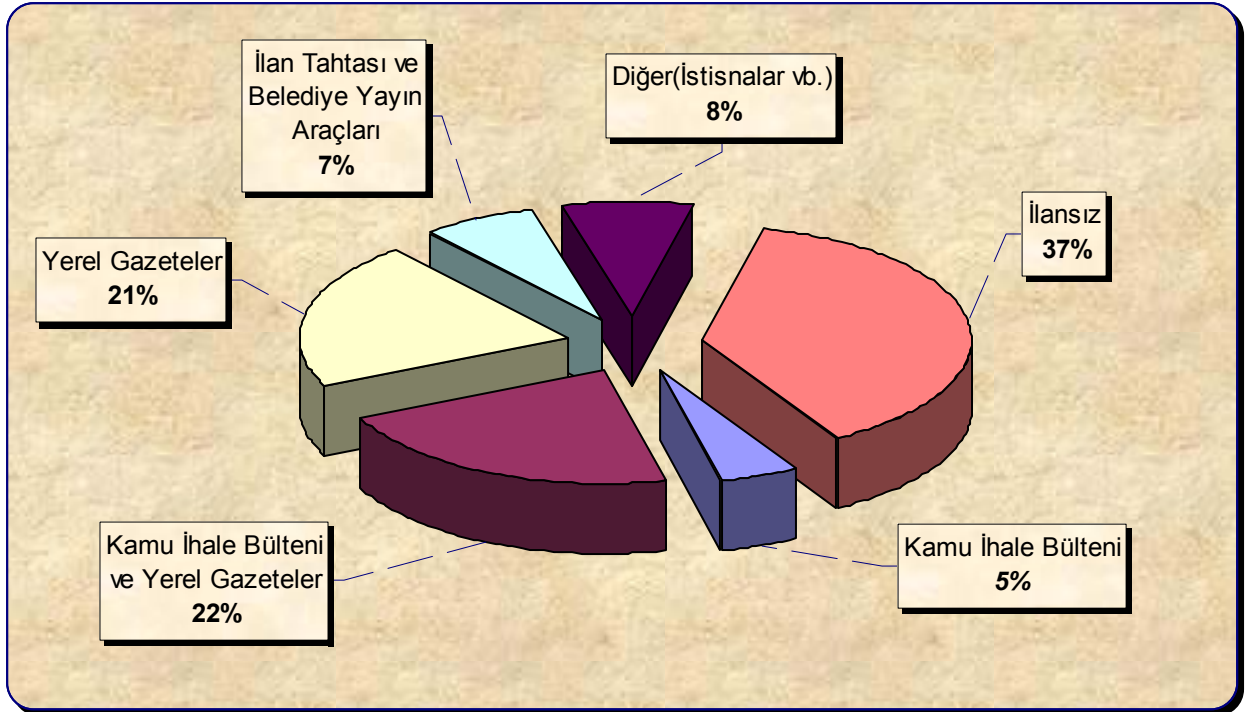
1.3.2. HİZMET ALIM İHALE İLANLARI

İhale İlanın Yayımlandığı Yer	Açık İhale		Belli İstek. Ar.		Pazarlık Usulü		Diğer		Yatay Toplam	
	Adet	%	Adet	%	Adet	%	Adet	%	Adet	%
Kamu İhale Bülteni	482	9%	0	0%	3	0%	3	0%	488	5%
Kamu İhale Bülteni ve Yerel Gazeteler	2.228	43%	5	11%	3	0%	2	0%	2.238	22%
Yerel Gazeteler	1.895	37%	2	5%	113	3%	135	8%	2.145	21%
İlan Tahtası ve Belediye Yayın Araçları	544	11%	37	84%	92	3%	23	1%	696	7%
Diğer (İstisnalar vb.)	6	0%	0	0%	0	0%	787	44%	793	8%
İlanlı	0	0%	0	0%	3.103	94%	827	47%	3.930	38%
TOPLAM	5.155	100%	44	100%	3314	100%	1777	100%	10.290	100%



Hizmet Alımı İhale İlanlarının Adetsel Dağılımları

Hizmet alımları İhale ilanları analiz edildiğinde ilansız alımların 3.930 adet ve %37 oranı ile en yüksek oranda olduğunu görülmektedir. Bunu sırasıyla %22 oranı ile Kamus İhale Bülteni & Yerel Gazeteler ve %21 oranı ile Yerel Gazetelerdeki ilanlar izlemektedir.

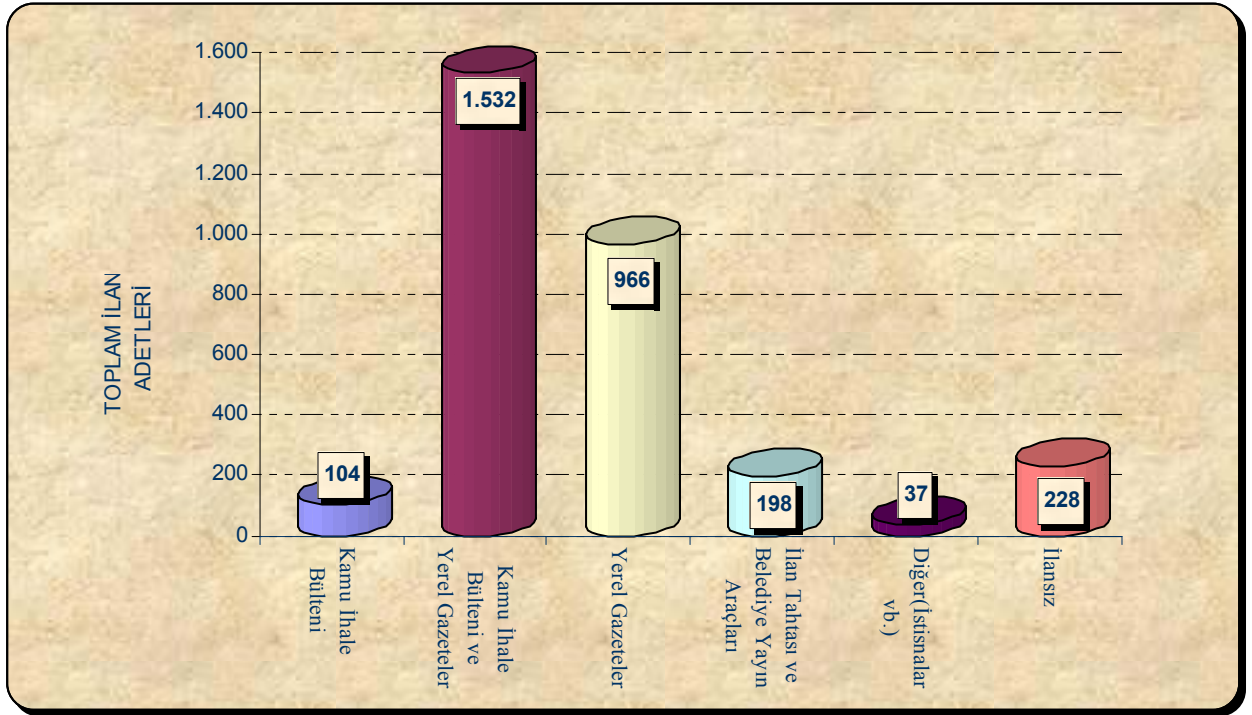


Hizmet Alımı İhale İlanlarının Yüzdesele Dağılımları

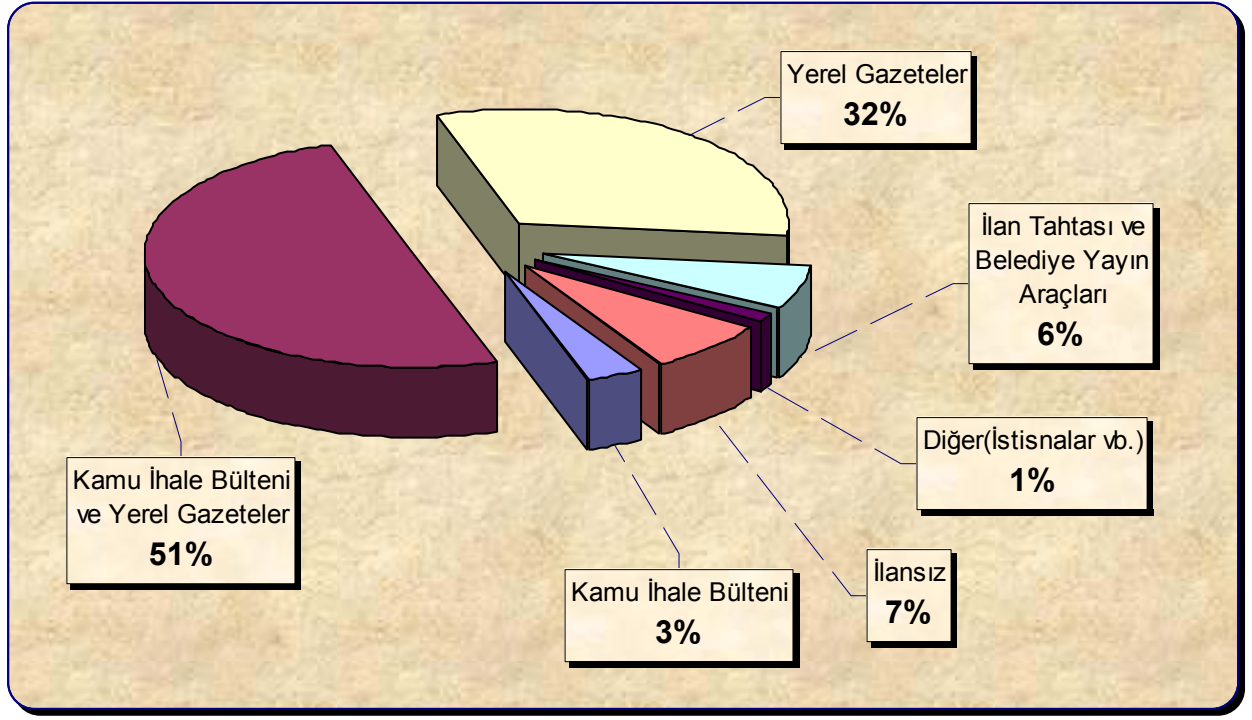
1.3.3. YAPIM İŞLERİ İHALE İLANLARI

İhale İlanın Yayımlandığı Yer	Açık İhale		Belli İstek. Ar.		Pazarlık Usulü		Diğer		Yatay Toplam	
	Adet	%	Adet	%	Adet	%	Adet	%	Adet	%
Kamu İhale Bülteni	99	4%	5	26%	0	0%	0	0%	104	3%
Kamu İhale Bülteni ve Yerel Gazeteler	1.512	55%	14	74%	1	0%	5	9%	1.532	51%
Yerel Gazeteler	936	34%	0	0%	23	9%	7	12%	966	32%
İlan Tahtası ve Belediye Yayın Araçları	192	7%	0	0%	6	2%	0	0%	198	6%
Diğer (İstisnalar vb.)	0	0%	0	0%	0	0%	37	65%	37	1%
İlansız	0	0%	0	0%	220	88%	8	14%	228	7%
TOPLAM	2.739	100%	19	100%	250	100%	57	100%	3.065	100%

Yapım işleri ihale ilanları analiz edildiğinde ise 1.532 adet ve %51 oranı ile Kamu İhale Bülteni&Yerel Gazetelerdeki ilanların, %32 oranı ile Yerel Gazetelerdeki ilanlar ve %7 oranı ile ilansız alımlar izlemektedir.



Yapım İşleri İhale İlanlarının Adetsel Dağılımları

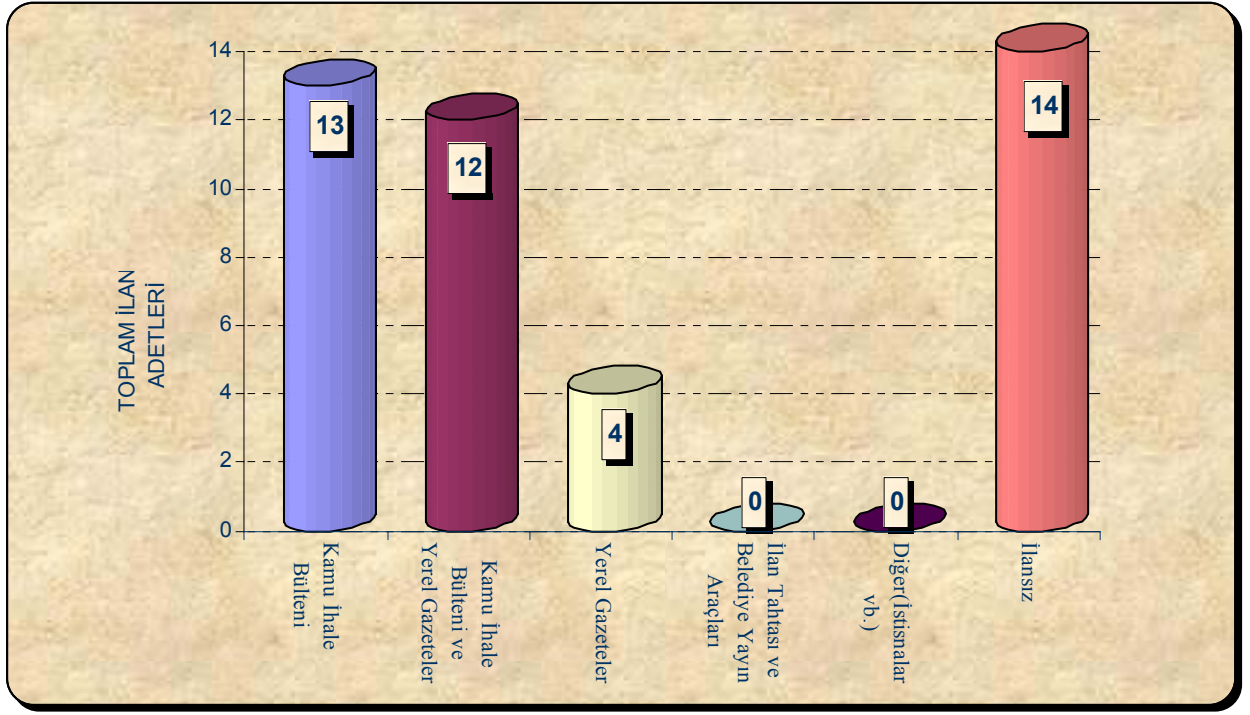


Yapım İşleri İhale İlanlarının Yüzdesel Dağılımları

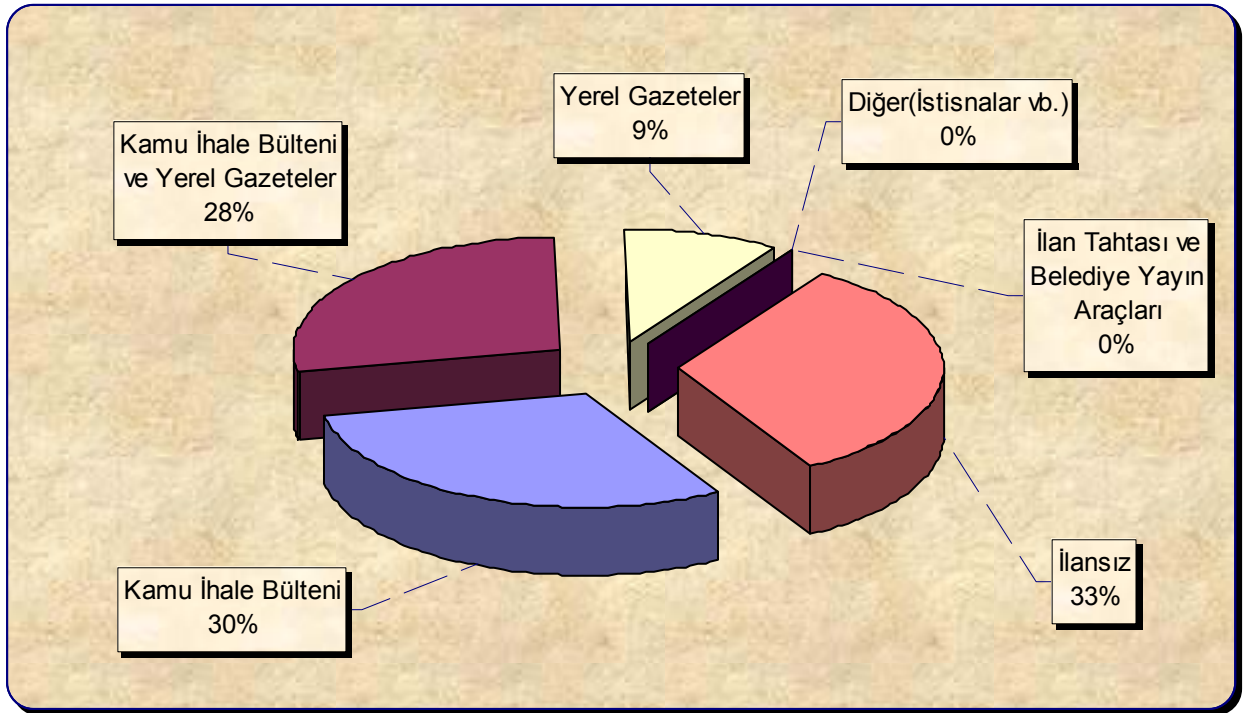
1.3.4. Danışmanlık Hizmet İşleri İhale İlanları

İhale İlanın Yayımlandığı Yer	Açık İhale		Belli İstek. Ar.		Pazarlık Usulü		Diğer		Yatay Toplam	
	Adet	%	Adet	%	Adet	%	Adet	%	Adet	%
Kamu İhale Bülteni	1	14%	11	52%	1	7%	0	0	13	30%
Kamu İhale Bülteni ve Yerel Gazeteler	2	29%	10	48%	0	0%	0	0	12	28%
Yerel Gazeteler	4	57%	0	0%	0	0%	0	0	4	9%
İlan Tahtası ve Belediye Yayın Araçları	0	0%	0	0%	0	0%	0	0	0	0%
Diğer (İstisnalar vb.)	0	0%	0	0%	0	0%	0	0	0	0%
İlansız	0	0%	0	0%	14	93%	0	0	14	33%
TOPLAM	7	100%	21	100%	15	100%	0	0	43	100%

Danışmanlık Hizmet Alımları İhale ilanları analiz edildiğinde ise ilansız alımların 14 adet ve %33 oranı ile en yüksek oranda olduğu saptanmıştır. İlansız alımları sırasıyla Kamu İhale Bültenindeki ilanların %30 oranı ile Kamu İhale Bülteni&Yerel Gazetelerdeki ilanların %28 oranı ile izlediğini görmekteyiz.



Danışmanlık Hizmet Alımı İhale İlanlarının Adetsel Dağılımları



Danışmanlık Hizmet Alımı İhale İlanlarının Yüzdesele Dağılımları

Bölüm 2

İHALE İLANLARININ YAYIMLANDIĞI YERE GÖRE KURUMLAR BAZINDA SINIFLANDIRILMASI

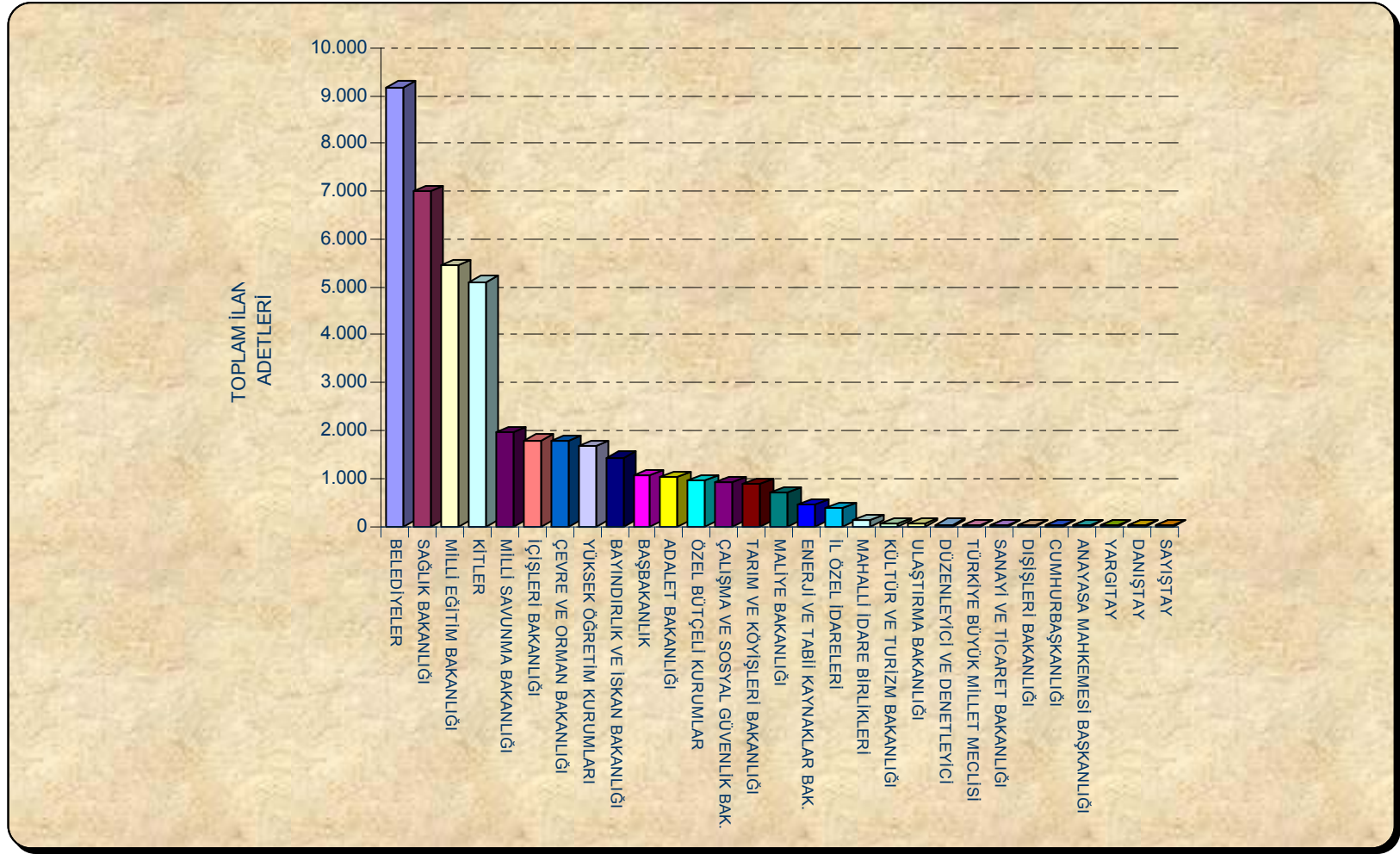
İhale ilanları bağılgili/ilişkili en üst İdarelere göre analiz edildiğinde;

- Belediyeler,
- Sağlık Bakanlığı,
- Milli Eğitim Bakanlığı,
- Kitler,
- Milli Savunma Bakanlığı,
- İçişleri Bakanlığı,
- Çevre ve Orman Bakanlığı,
- Yüksek Öğretim Kurumları,
- Bayındırlık ve İskan Bakanlığı,
- Başbakanlık en çok ihale ilanı veren İdareler olarak görölmektedir.

2.1. İHALE İLANLARININ KURUMSAL DAĞILIMLARI

KURUMSAL SINIFLANDIRMA	Kamu İhale Bülteni		Kamu İhale Bül. ve Y.Gaz.		Yerel Gazeteler		İlan Tahtası ve Belediye Yayın Araçları		Diğer(İstisnalar vb.)		İlansız		Yatay Toplamlar	
	Adet	%	Adet	%	Adet	%	Adet	%	Adet	%	Adet	%	Adet	%
BELEDİYELER	495	34	2.013	24	2.048	18	992	22	855	33	2.775	20	9.178	22
SAĞLIK BAKANLIĞI	202	14	2.089	25	2.460	22	729	16	5	0	1.525	11	7.010	17
MİLLİ EĞİTİM BAKANLIĞI	30	2	177	2	1.662	15	1.640	37	41	2	1.911	14	5.461	13
KİTLER	107	7	393	5	657	6	311	7	1.272	49	2.373	17	5.113	12
MİLLİ SAVUNMA BAKANLIĞI	162	11	365	4	1.114	10	132	3	6	0	171	1	1.950	5
İÇİŞLERİ BAKANLIĞI	82	6	422	5	413	4	164	4	2	0	710	5	1.793	4
ÇEVRE VE ORMAN BAKANLIĞI	13	1	149	2	339	3	173	4	316	12	784	6	1.774	4
YÜKSEK ÖĞRETİM KURUMLARI	101	7	655	8	536	5	20	0	11	0	342	2	1.665	4
BAYINDIRLIK VE İSKAN BAKANLIĞI	73	5	933	11	264	2	3	0	4	0	155	1	1.432	3
BAŞBAKANLIK	25	2	307	4	314	3	18	0	1	0	386	3	1.051	3
ADALET BAKANLIĞI	12	1	103	1	315	3	71	2		0	525	4	1.026	2
ÖZEL BÜTÇELİ KURUMLAR	56	4	253	3	230	2	48	1	22	1	339	2	948	2
ÇALIŞMA VE SOSYAL GÜVENLİK BAK.	23	2	160	2	376	3	29	1	6	0	316	2	910	2
TARIM VE KÖYİŞLERİ BAKANLIĞI	10	1	156	2	263	2	16	0	28	1	403	3	876	2
MALİYE BAKANLIĞI	6	0	16	0	27	0	16	0	7	0	632	5	704	2
ENERJİ VE TABİİ KAYNAKLAR BAK.	29	2	106	1	102	1	9	0	25	1	176	1	447	1
İL ÖZEL İDARELERİ	7	0	65	1	133	1	46	1	3	0	123	1	377	1
MAHALLİ İDARE BİRLİKLERİ	5	0	19	0	37	0	18	0		0	30	0	109	0
KÜLTÜR VE TURİZM BAKANLIĞI	8	1	13	0	9	0	2	0		0	13	0	45	0
ULAŞTIRMA BAKANLIĞI	2	0	7	0	15	0	2	0	6	0	9	0	41	0
DÜZENLEYİCİ VE DENETLEYİCİ KUR.	1	0	20	0		0	1	0		0	8	0	30	0
TÜRKİYE BÜYÜK MİLLET MECLİSİ	3	0	5	0		0		0		0	13	0	21	0
SANAYİ VE TİCARET BAKANLIĞI	1	0	1	0	4	0		0	2	0	2	0	10	0
DIŞİŞLERİ BAKANLIĞI	1	0		0	1	0	1	0		0	2	0	5	0
CUMHURBAŞKANLIĞI	0	0		0		0		0		0	2	0	2	0

ANAYASA MAHKEMESİ BAŞKANLIĞI	0	0	2	0		0		0		0		0	2	0
YARGITAY	0	0	1	0		0		0		0		0	1	0
DANIŞTAY	0	0	1	0		0		0		0		0	1	0
SAYIŞTAY	0	0	1	0		0		0		0		0	1	0
TOPLAM	1.454	100	8.432	100	11.319	100	4.441	100	2.612	100	13.725	100	41.983	100



İhale İlanlarının Bağlı İlgili İlişkili Olduğu En Üst İdarelere Göre Adetsel Dağılımları

2.2. İHALE İLANLARININ İHALE TÜRLERİNE GÖRE KURUMSAL SINIFLANDIRILMASI

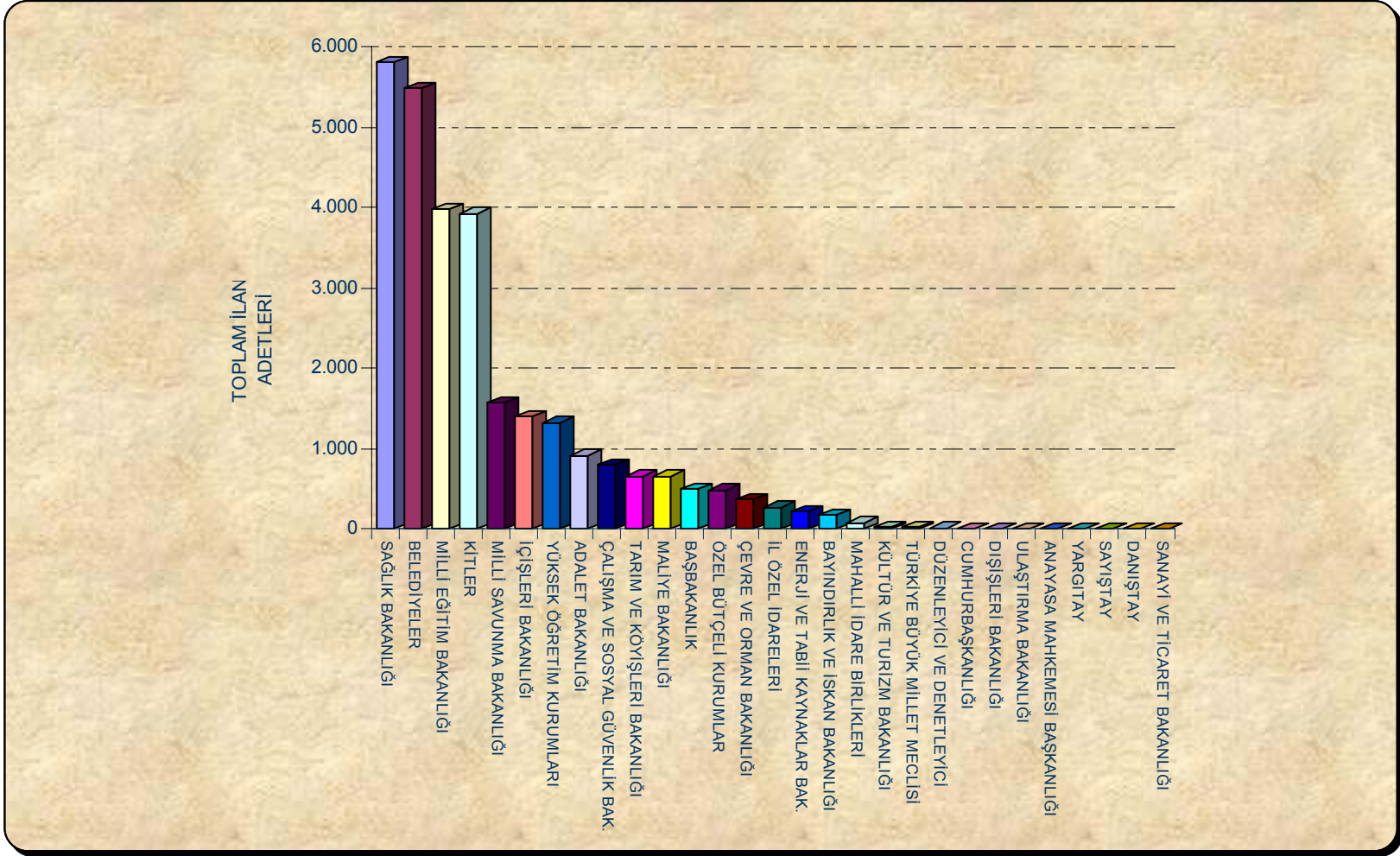
KURUMSAL SINIFLANDIRMA	Mal Alımları		Hizmet Alımları		Yapım İşleri		Danışmanlık Hizmet Alımları		Yatay Toplamlar	
	Adet	%	Adet	%	Adet	%	Adet	%	Adet	%
BELEDİYELER	5.487	19	2.328	23	1.347	44	16	37	9.178	22
SAĞLIK BAKANLIĞI	5.805	20	1.063	10	138	5	4	9	7.010	17
MİLLİ EĞİTİM BAKANLIĞI	3.981	14	1.313	13	167	5	0	0	5.461	13
KİTLER	3.923	14	1.041	10	148	5	1	2	5.113	12
MİLLİ SAVUNMA BAKANLIĞI	1.571	5	324	3	55	2	0	0	1.950	5
İÇİŞLERİ BAKANLIĞI	1.403	5	271	3	117	4	2	5	1.793	4
ÇEVRE VE ORMAN BAKANLIĞI	357	1	1.393	14	16	1	8	19	1.774	4
YÜKSEK ÖĞRETİM KURUMLARI	1.323	5	281	3	58	2	3	7	1.665	4
BAYINDIRLIK VE İSKAN BAKANLIĞI	168	1	611	6	652	21	1	2	1.432	3
BAŞBAKANLIK	491	2	524	5	34	1	2	5	1.051	3
ADALET BAKANLIĞI	910	3	88	1	28	1	0	0	1.026	2
ÖZEL BÜTÇELİ KURUMLAR	479	2	331	3	133	4	5	12	948	2
ÇALIŞMA VE SOSYAL GÜVENLİK BAKANLIĞI	791	3	108	1	11	0	0	0	910	2
TARIM VE KÖYİŞLERİ BAKANLIĞI	654	2	157	2	65	2	0	0	876	2
MALİYE BAKANLIĞI	650	2	47	0	7	0	0	0	704	2
ENERJİ VE TABİİ KAYNAKLAR BAKANLIĞI	208	1	233	2	6	0	0	0	447	1
İL ÖZEL İDARELERİ	264	1	62	1	51	2	0	0	377	1
MAHALLİ İDARE BİRLİKLERİ	75	0	22	0	12	0	0	0	109	0
KÜLTÜR VE TURİZM BAKANLIĞI	15	0	23	0	7	0	0	0	45	0
ULAŞTIRMA BAKANLIĞI	2	0	30	0	8	0	1	2	41	0
DÜZENLEYİCİ VE DENETLEYİCİ KURUMLAR	7	0	23	0	0	0	0	0	30	0
TÜRKİYE BÜYÜK MİLLET MECLİSİ	14	0	5	0	2	0	0	0	21	0

SANAYİ VE TİCARET BAKANLIĞI		0	7	0	3	0	0	0	0	10	0
DIŞİŞLERİ BAKANLIĞI	2	0	3	0	0	0	0	0	0	5	0
CUMHURBAŞKANLIĞI	2	0		0	0	0	0	0	0	2	0
ANAYASA MAHKEMESİ BAŞKANLIĞI	1	0	1	0	0	0	0	0	0	2	0
YARGITAY	1	0		0	0	0	0	0	0	1	0
DANIŞTAY		0	1	0	0	0	0	0	0	1	0
SAYIŞTAY	1	0		0	0	0	0	0	0	1	0
TOPLAM	28.585	100	10.290	100	3.065	100	43	100	41.983	100	

2.3. MAL ALIMI İHALE İLANLARININ KURUMLAR BAZINDA DAĞILIMLARI

KURUMSAL SINIFLANDIRMA	Kamu İhale Bülteni		Kamu İhale Bülteni ve Yerel Gazeteler		Yerel Gazeteler		İlan Tahtası ve Belediye Yayın Araçları		Diğer (İstisnalar vb.)		İlansız		Yatay Toplamlar	
	Adet	%	Adet	%	Adet	%	Adet	%	Adet	%	Adet	%	Adet	%
SAĞLIK BAKANLIĞI	150	18	1.722	37	2.255	27	677	19	5	0	996	10	5.805	20
BELEDİYELER	298	35	933	20	1.261	15	700	20	734	41	1.561	16	5.487	19
MİLLİ EĞİTİM BAKANLIĞI	16	2	68	1	1.143	14	1.275	36	40	2	1.439	15	3.981	14
KİTLER	54	6	116	2	280	3	285	8	934	52	2.254	24	3.923	14
MİLLİ SAVUNMA BAKANLIĞI	97	11	254	5	979	12	126	4	0	0	115	1	1.571	5
İÇİŞLERİ BAKANLIĞI	73	9	317	7	332	4	138	4	2	0	541	6	1.403	5
YÜKSEK ÖĞRETİM KURUMLARI	80	9	565	12	453	6	14	0	11	1	200	2	1.323	5
ADALET BAKANLIĞI	9	1	85	2	296	4	69	2	0	0	451	5	910	3
ÇALIŞMA VE SOSYAL GÜVENLİK BAK.	18	2	136	3	348	4	24	1	6	0	259	3	791	3
TARIM VE KÖYİŞLERİ BAKANLIĞI	6	1	117	3	171	2	12	0	9	1	339	4	654	2
MALİYE BAKANLIĞI	0	0	10	0	18	0	10	0	6	0	606	6	650	2

BAŞBAKANLIK	5	1	74	2	230	3	13	0	0	0	169	2	491	2
ÖZEL BÜTÇELİ KURUMLAR	4	0	57	1	143	2	45	1	12	1	218	2	479	2
ÇEVRE VE ORMAN BAKANLIĞI	7	1	45	1	141	2	93	3	6	0	65	1	357	1
İL ÖZEL İDARELERİ	3	0	47	1	75	1	45	1	2	0	92	1	264	1
ENERJİ VE TABİİ KAYNAKLAR BAK.	18	2	34	1	29	0	3	0	14	1	110	1	208	1
BAYINDIRLIK VE İSKAN BAKANLIĞI	5	1	41	1	18	0	2	0	1	0	101	1	168	1
MAHALLİ İDARE BİRLİKLERİ	4	0	13	0	26	0	15	0	0	0	17	0	75	0
KÜLTÜR VE TURİZM BAKANLIĞI	1	0	4	0	4	0	0	0	0	0	6	0	15	0
TÜRKİYE BÜYÜK MİLLET MECLİSİ	1	0	3	0	0	0	0	0	0	0	10	0	14	0
DÜZENLEYİCİ VE DENETLEYİCİ KUR.	0	0	5	0	0	0	0	0	0	0	2	0	7	0
CUMHURBAŞKANLIĞI	0	0		0	0	0	0	0	0	0	2	0	2	0
DIŞİŞLERİ BAKANLIĞI	0	0		0	1	0	1	0	0	0		0	2	0
ULAŞTIRMA BAKANLIĞI	0	0	1	0	1	0	0	0	0	0		0	2	0
ANAYASA MAHKEMESİ BAŞKANLIĞI	0	0	1	0	0	0	0	0	0	0		0	1	0
YARGITAY	0	0	1	0	0	0	0	0	0	0		0	1	0
SAYIŞTAY	0	0	1	0	0	0	0	0	0	0		0	1	0
DANIŞTAY	0	0		0	0	0	0	0	0	0		0	0	0
SANAYİ VE TİCARET BAKANLIĞI	0	0		0	0	0	0	0	0	0		0	0	0
TOPLAM	849	100	4.650	100	8.204	100	3.547	100	1.782	100	9.553	100	28.585	100

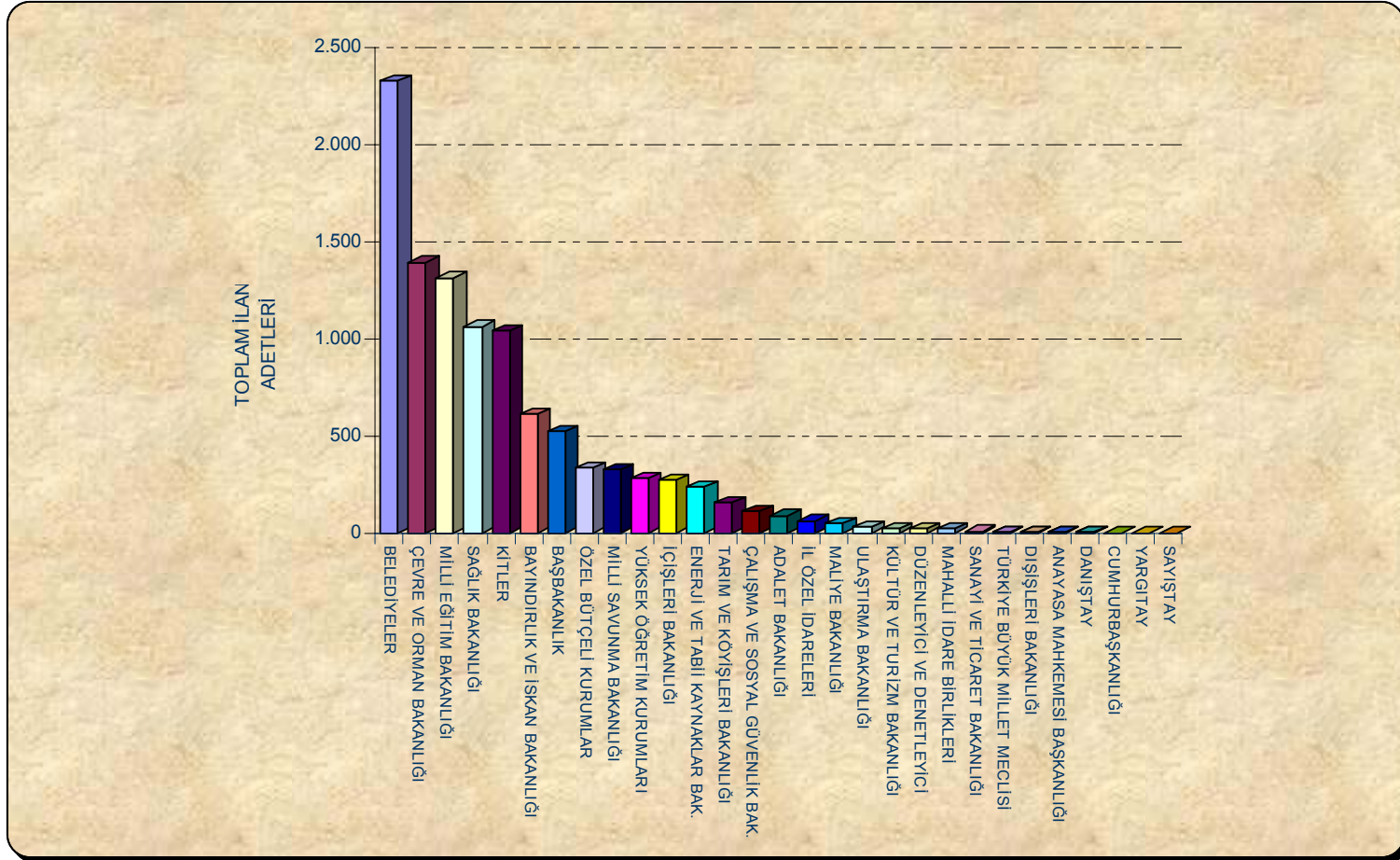


Mal Alımı İhale İlanlarının Bağlı İlgili İlişkili Olduğu En Üst İdarelere Göre Adetsel Dağılımları

2.4. HİZMET ALIMI İHALE İLANLARININ KURUMLAR BAZINDA DAĞILIMLARI

KURUMSAL SINIFLANDIRMA	Kamu İhale Bülteni		Kamu İhale Bülteni ve Yerel Gazeteler		Yerel Gazeteler		İlan Tahtası ve Belediye Yayın Araçları		Diğer(İstisnalar vb.)		İlansız		Yatay Toplamlar	
	Adet	%	Adet	%	Adet	%	Adet	%	Adet	%	Adet	%	Adet	%
BELEDİYELER	149	31	542	24	304	14	122	18	102	13	1.109	28	2.328	23
ÇEVRE VE ORMAN BAKANLIĞI	5	1	100	4	188	9	78	11	310	39	712	18	1.393	14
MİLLİ EĞİTİM BAKANLIĞI	14	3	24	1	469	22	354	51	0	0	452	12	1.313	13
SAĞLIK BAKANLIĞI	52	11	338	15	135	6	47	7	0	0	491	12	1.063	10
KİTLER	36	7	211	9	333	16	25	4	331	42	105	3	1.041	10
BAYINDIRLIK VE İSKAN BAKANLIĞI	62	13	313	14	181	8	1	0	1	0	53	1	611	6
BAŞBAKANLIK	20	4	202	9	79	4	5	1	1	0	217	6	524	5
ÖZEL BÜTÇELİ KURUMLAR	17	3	124	6	65	3	2	0	10	1	113	3	331	3
MİLLİ SAVUNMA BAKANLIĞI	64	13	86	4	115	5	6	1	0	0	53	1	324	3
YÜKSEK ÖĞRETİM KURUMLARI	19	4	68	3	51	2	6	1	0	0	137	3	281	3
İÇİŞLERİ BAKANLIĞI	9	2	66	3	23	1	20	3	0	0	153	4	271	3
ENERJİ VE TABİİ KAYNAKLAR BAK.	9	2	70	3	72	3	6	1	11	1	65	2	233	2
TARIM VE KÖYİŞLERİ BAKANLIĞI	4	1	20	1	48	2	4	1	19	2	62	2	157	2
ÇALIŞMA VE SOSYAL GÜVENLİK BAK.	5	1	23	1	22	1	5	1	0	0	53	1	108	1
ADALET BAKANLIĞI	3	1	9	0	11	1	1	0	0	0	64	2	88	1
İL ÖZEL İDARELERİ	1	0	8	0	24	1	1	0	1	0	27	1	62	1
MALİYE BAKANLIĞI	6	1	5	0	4	0	6	1	1	0	25	1	47	0
ULAŞTIRMA BAKANLIĞI	1	0	4	0	8	0	2	0	6	1	9	0	30	0
KÜLTÜR VE TURİZM BAKANLIĞI	7	1	4	0	4	0	2	0	0	0	6	0	23	0
DÜZENLEYİCİ VE DENETLEYİCİ KUR.	1	0	15	1	0	0	1	0	0	0	6	0	23	0
MAHALLİ İDARE BİRLİKLERİ	1	0	2	0	5	0	2	0	0	0	12	0	22	0
SANAYİ VE TİCARET BAKANLIĞI	1	0	1	0	4	0	0	0	0	0	1	0	7	0
TÜRKİYE BÜYÜK MİLLET MECLİSİ	1	0	1	0	0	0	0	0	0	0	3	0	5	0
DIŞİŞLERİ BAKANLIĞI	1	0	0	0	0	0	0	0	0	0	2	0	3	0

ANAYASA MAHKEMESİ BAŞKANLIĞI	0	0	1	0	0	0	0	0	0	0	0	0	1	0
DANIŞTAY	0	0	1	0	0	0	0	0	0	0	0	0	1	0
CUMHURBAŞKANLIĞI	0	0	0	0	0	0	0	0	0	0	0	0	0	0
YARGITAY	0	0	0	0	0	0	0	0	0	0	0	0	0	0
SAYIŞTAY	0	0	0	0	0	0	0	0	0	0	0	0	0	0
TOPLAM	488	100	2.238	100	2.145	100	696	100	793	100	3.930	100	10.290	100

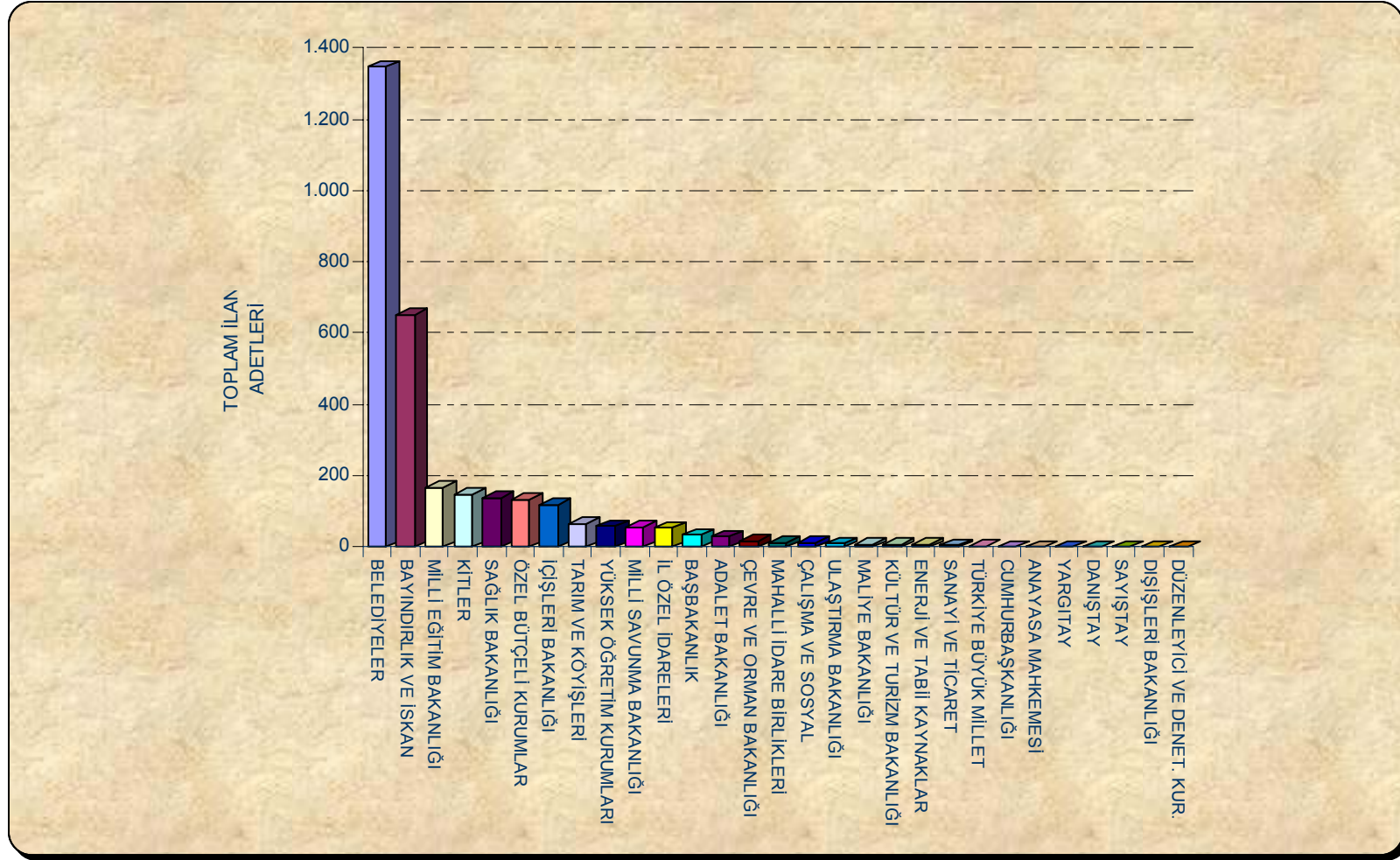


Hizmet Alımı İhale İlanlarının Bağlı İlgili İlişkili Olduğu En Üst İdarelere Göre Adetsel Dağılımları

2.5. YAPIM İŞLERİ İHALE İLANLARININ KURUMLAR BAZINDA DAĞILIMLARI

KURUMSAL SINIFLANDIRMA	Kamu İhale Bülteni		Kamu İhale Bül.veY.Gaz.		Yerel Gazeteler		İlan Tahtası ve Bel.Y. Araçları		Diğer(İstisnalar vb.)		İlansız		Yatay Toplamlar	
	Adet	%	Adet	%	Adet	%	Adet	%	Adet	%	Adet	%	Adet	%
BELEDİYELER	43	41	534	35	483	50	170	86	19	51	98	43	1.347	44
BAYINDIRLIK VE İSKAN BAKANLIĞI	6	6	579	38	64	7	0	0	2	5	1	0	652	21
MİLLİ EĞİTİM BAKANLIĞI	0	0	85	6	50	5	11	6	1	3	20	9	167	5
KİTLER	16	15	66	4	44	5	1	1	7	19	14	6	148	5
SAĞLIK BAKANLIĞI	0	0	26	2	70	7	5	3	0	0	37	16	138	5
ÖZEL BÜTÇELİ KURUMLAR	30	29	72	5	22	2	1	1	0	0	8	4	133	4
İÇİŞLERİ BAKANLIĞI	0	0	37	2	58	6	6	3	0	0	16	7	117	4
TARIM VE KÖYİŞLERİ BAKANLIĞI	0	0	19	1	44	5	0	0	0	0	2	1	65	2
YÜKSEK ÖĞRETİM KURUMLARI	2	2	21	1	31	3	0	0	0	0	4	2	58	2
MİLLİ SAVUNMA BAKANLIĞI	1	1	25	2	20	2	0	0	6	16	3	1	55	2
İL ÖZEL İDARELERİ	3	3	10	1	34	4	0	0	0	0	4	2	51	2
BAŞBAKANLIK	0	0	31	2	3	0	0	0	0	0	0	0	34	1
ADALET BAKANLIĞI	0	0	9	1	8	1	1	1	0	0	10	4	28	1
ÇEVRE VE ORMAN BAKANLIĞI	0	0	2	0	10	1	2	1	0	0	2	1	16	1
MAHALLİ İDARE BİRLİKLERİ	0	0	4	0	6	1	1	1	0	0	1	0	12	0
ÇALIŞMA VE SOSYAL GÜVENLİK BAK.	0	0	1	0	6	1	0	0	0	0	4	2	11	0
ULAŞTIRMA BAKANLIĞI	0	0	2	0	6	1	0	0	0	0	0	0	8	0
MALİYE BAKANLIĞI	0	0	1	0	5	1	0	0	0	0	1	0	7	0
KÜLTÜR VE TURİZM BAKANLIĞI	0	0	5	0	1	0	0	0	0	0	1	0	7	0
ENERJİ VE TABİİ KAYNAKLAR BAK.	2	2	2	0	1	0	0	0	0	0	1	0	6	0
SANAYİ VE TİCARET BAKANLIĞI	0	0	0	0	0	0	0	0	2	5	1	0	3	0
TÜRKİYE BÜYÜK MİLLET MECLİSİ	1	1	1	0	0	0	0	0	0	0	0	0	2	0
CUMHURBAŞKANLIĞI	0	0	0	0	0	0	0	0	0	0	0	0	0	0
ANAYASA MAHKEMESİ BAŞKANLIĞI	0	0	0	0	0	0	0	0	0	0	0	0	0	0
YARGITAY	0	0	0	0	0	0	0	0	0	0	0	0	0	0

DANIŞTAY	0	0	0	0	0	0	0	0	0	0	0	0	0	0
SAYIŞTAY	0	0	0	0	0	0	0	0	0	0	0	0	0	0
DIŞİŞLERİ BAKANLIĞI	0	0	0	0	0	0	0	0	0	0	0	0	0	0
DÜZENLEYİCİ VE DENET. KUR.	0	0	0	0	0	0	0	0	0	0	0	0	0	0
TOPLAM	104	100	1.532	100	966	100	198	100	37	100	228	100	3.065	100

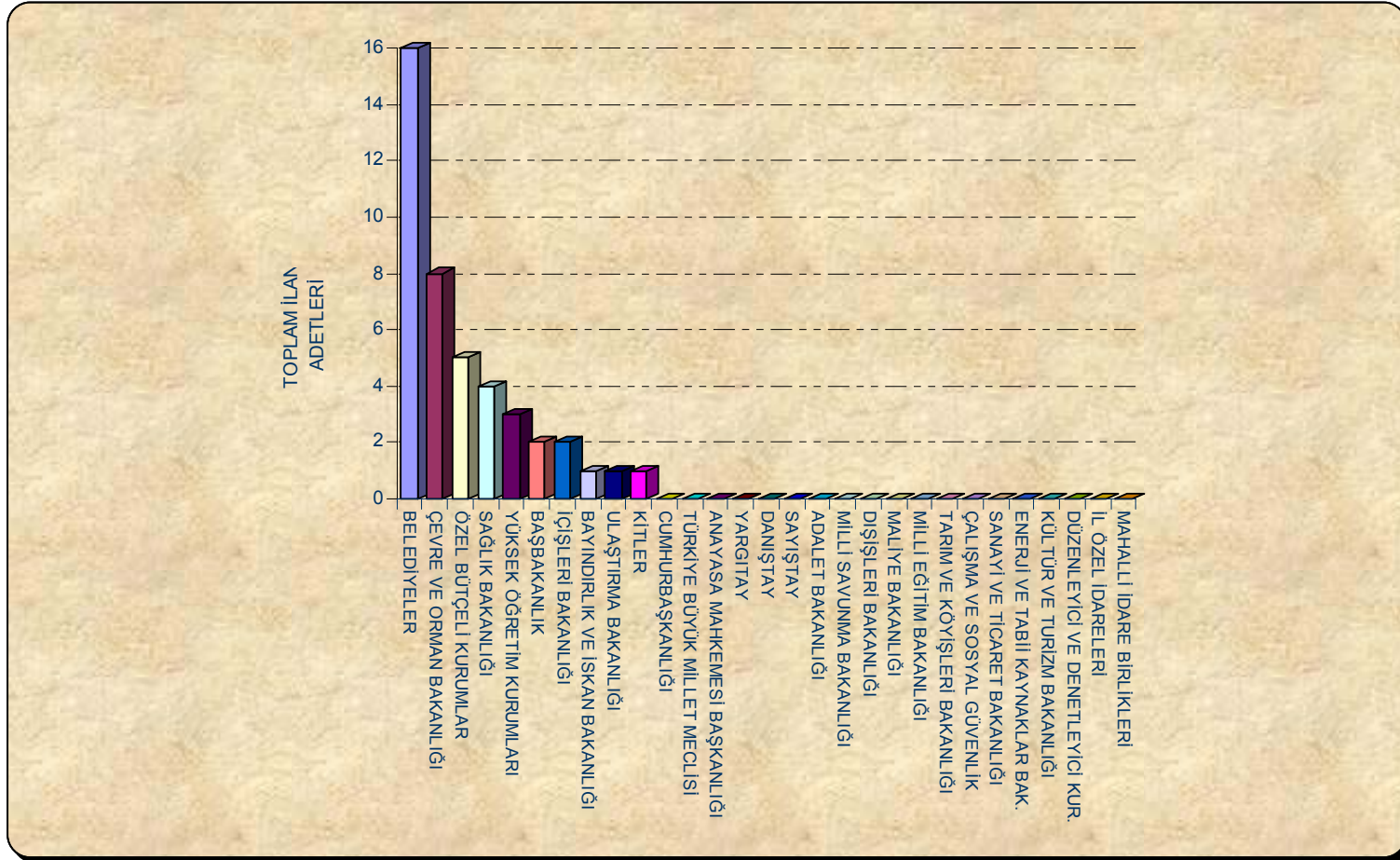


Yapım İşleri İhale İlanlarının Bağlı İlgili İlişkili Olduğu En Üst İdarelere Göre Adetsel Dağılımları

2.6. DANIŞMANLIK HİZMET ALIMI İHALE İLANLARININ KURUMLAR BAZINDA DAĞILIMLARI

KURUMSAL SINIFLANDIRMA	Kamu İhale Bülteni		Kamu İhale Bül.veY.Gaz.		Yerel Gazeteler		İlan Tahtası ve Belediye Y. Araç.		Diğer(İstisnalar vb.)		İlansız		Yatay Toplamlar	
	Adet	%	Adet	%	Adet	%	Adet	%	Adet	%	Adet	%	Adet	%
BELEDİYELER	5	38	4	33	0	0	0	0	0	0	7	50	16	37
ÇEVRE VE ORMAN BAKANLIĞI	1	8	2	17	0	0	0	0	0	0	5	36	8	19
ÖZEL BÜTÇELİ KURUMLAR	5	38	0	0	0	0	0	0	0	0	0	0	5	12
SAĞLIK BAKANLIĞI	0	0	3	25	0	0	0	0	0	0	1	7	4	9
YÜKSEK ÖĞRETİM KURUMLARI	0	0	1	8	1	25	0	0	0	0	1	7	3	7
BAŞBAKANLIK	0	0	0	0	2	50	0	0	0	0	0	0	2	5
İÇİŞLERİ BAKANLIĞI	0	0	2	17	0	0	0	0	0	0	0	0	2	5
BAYINDIRLIK VE İSKAN BAKANLIĞI	0	0	0	0	1	25	0	0	0	0	0	0	1	2
ULAŞTIRMA BAKANLIĞI	1	8	0	0	0	0	0	0	0	0	0	0	1	2
KİTLER	1	8	0	0	0	0	0	0	0	0	0	0	1	2
CUMHURBAŞKANLIĞI	0	0	0	0	0	0	0	0	0	0	0	0	0	0
TÜRKİYE BÜYÜK MİLLET MECLİSİ	0	0	0	0	0	0	0	0	0	0	0	0	0	0
ANAYASA MAHKEMESİ BAŞKANLIĞI	0	0	0	0	0	0	0	0	0	0	0	0	0	0
YARGITAY	0	0	0	0	0	0	0	0	0	0	0	0	0	0
DANIŞTAY	0	0	0	0	0	0	0	0	0	0	0	0	0	0
SAYIŞTAY	0	0	0	0	0	0	0	0	0	0	0	0	0	0
ADALET BAKANLIĞI	0	0	0	0	0	0	0	0	0	0	0	0	0	0
MİLLİ SAVUNMA BAKANLIĞI	0	0	0	0	0	0	0	0	0	0	0	0	0	0
DIŞİŞLERİ BAKANLIĞI	0	0	0	0	0	0	0	0	0	0	0	0	0	0
MALİYE BAKANLIĞI	0	0	0	0	0	0	0	0	0	0	0	0	0	0
MİLLİ EĞİTİM BAKANLIĞI	0	0	0	0	0	0	0	0	0	0	0	0	0	0
TARIM VE KÖYİŞLERİ BAKANLIĞI	0	0	0	0	0	0	0	0	0	0	0	0	0	0
ÇALIŞMA VE SOSYAL GÜVENLİK BAK.	0	0	0	0	0	0	0	0	0	0	0	0	0	0
SANAYİ VE TİCARET BAKANLIĞI	0	0	0	0	0	0	0	0	0	0	0	0	0	0
ENERJİ VE TABİİ KAYNAKLAR BAK.	0	0	0	0	0	0	0	0	0	0	0	0	0	0

KÜLTÜR VE TURİZM BAKANLIĞI	0	0	0	0	0	0	0	0	0	0	0	0	0	0
DÜZENLEYİCİ VE DENETLEYİCİ KUR.	0	0	0	0	0	0	0	0	0	0	0	0	0	0
İL ÖZEL İDARELERİ	0	0	0	0	0	0	0	0	0	0	0	0	0	0
MAHALLİ İDARE BİRLİKLERİ	0	0	0	0	0	0	0	0	0	0	0	0	0	0
TOPLAM	13	100	12	100	4	100	0	0	0	0	14	100	43	100



Danışmanlık Hizmet Alımı İhale İlanlarının Bağlı İlgili İlişkili Olduğu En Üst İdarelere Göre Adetsel Dağılımları

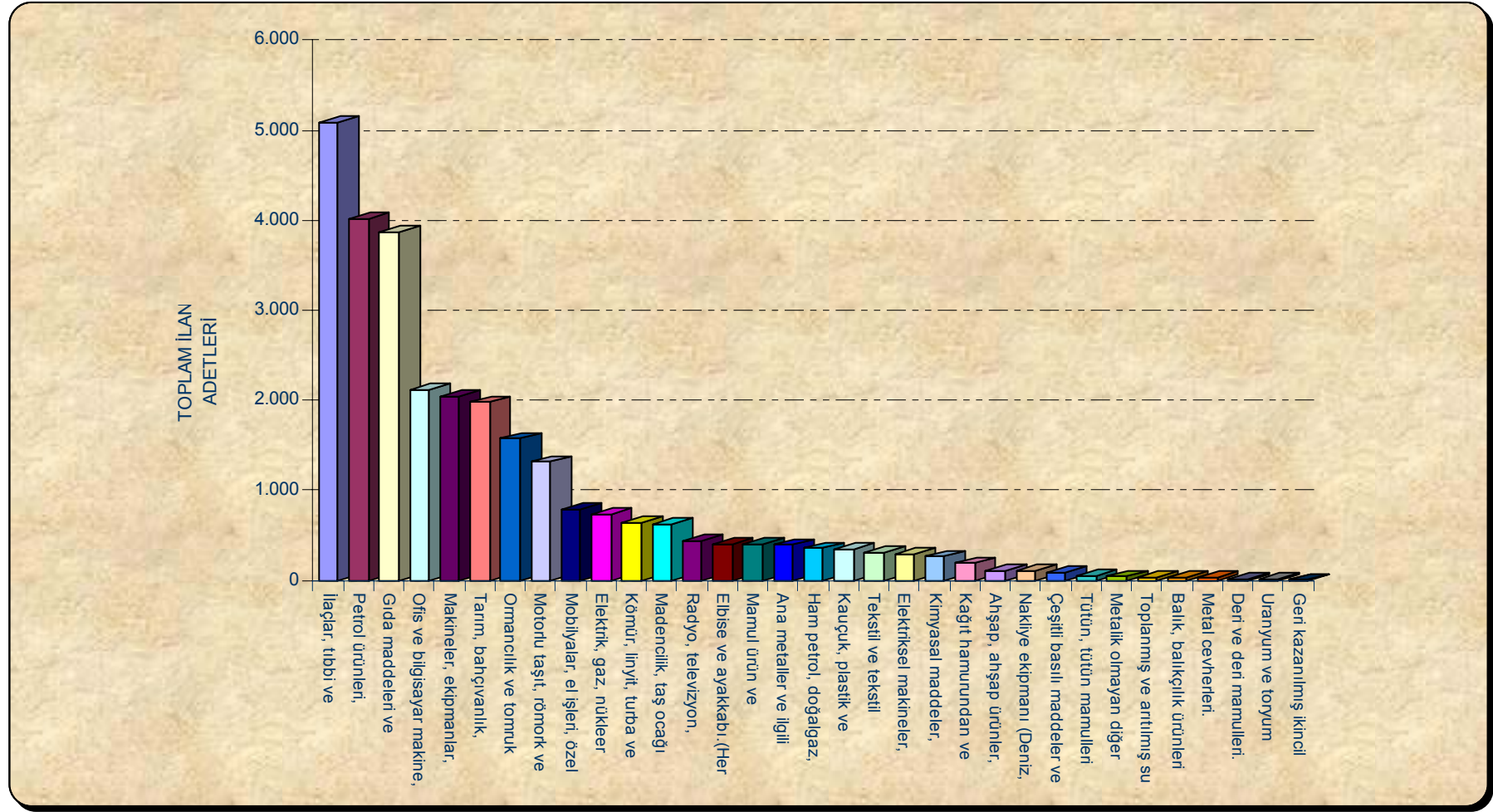
Bölüm 3

KAMU ALIMLARININ SEKTÖREL BAZDA SINIFLANDIRILMASI

3.1. Mal Alımı İhale İlanlarının Ürün Kodlarına Göre Adetsel Dağılımları

	Mal Alımları İhale İlanları	Miktar	
		Adet	%
1	İlaçlar, tıbbi ve laboratuvar aygıtları, optik ve hassas aygıtlar, duvar ve kol saatleri, eczacılık ürünleri ve bunlarla ilgili diğer tıbbi tüketim malzemeleri	5.080	17,77
2	Petrol ürünleri, akaryakıtlar ve madeni yağlar. (Benzinler, motorin, kalorifer yakıtı, fuel-oil vb.)	4.022	14,07
3	Gıda maddeleri ve içecekler.(Her türlü işlenmiş kuru-yaş gıdalar ve içecekler)	3.860	13,50
4	Ofis ve bilgisayar makine, ekipman ve parçaları (İdare bünyesinde kullanılan bilgisayarlar, yazılım ve donanımlar, faksler, fotokopi, daktilo vb. her türlü makine ve ekipmanlar, kağıt hariç her türlü kırtasiye malzemeleri.)	2.110	7,38
5	Makineler, ekipmanlar, aletler, cihazlar, ilgili ürünler ve bunlarla ilgili her türlü yedek parçalar.	2.038	7,13
6	Tarım, bahçivanlık, avcılık ve ilgili ürünler. (Sebzeler, her türlü bahçe ve tarla mahsülleri, meyveler, canlı hayvanlar)	1.975	6,91
7	Ormancılık ve tomruk endüstrisi ürünleri.	1.570	5,49
8	Motorlu taşıt, römork ve araç parçaları (Karayolunda kullanılan her türlü nakliye araçları ve iş makineleri , ekipmanları ve yedek parçaları)	1.311	4,59
9	Mobilyalar, el işleri, özel amaçlı ürünler ve bunlarla ilgili tüketim maddeleri (Her cins mobilya ve ekipmanları, her türlü yiyecek-içecek ekipmanları, temizlik malzemeleri ve ekipmanları, spor,oyuncak ve eğlence amaçlı malzemeler ve donanımlar, özel amaçlı ürünler ve ekipmanlar vb.)	784	2,74
10	Elektrik, gaz, nükleer enerji ve yakıtlar, buhar, sıcak su ve diğer enerji kaynakları	734	2,57
11	Kömür, linyit, turba ve kömür esaslı diğer ürünler.	645	2,25
12	Madencilik, taş ocağı işletme ve diğer ilgili ürünler.(Asfalt, bitüm, mıcır, kum-çakıl, agregatlar vb.)	617	2,16
13	Radyo, televizyon, iletişim, telekomünikasyon ve ilgili ekipman ve düzenekler	435	1,52
14	Elbise ve ayakkabı.(Her cins hazır giyim)	395	1,38

15	Mamul ürün ve malzemeler.	395	1,38
16	Ana metaller ve ilgili ürünler.(Mamül hale dönüşmemiş ana metaller ve ilgili ürünler. Ham metaller, boru, profil, sac, çubuk vb.)	390	1,36
17	Ham petrol, doğalgaz, yağ ve ilgili ürünler.	353	1,23
18	Kauçuk, plastik ve pelikülfilm ürünler.(Lastik, plastik, PVC, kauçuk vb. esaslı ürünler)	345	1,21
19	Tekstil ve tekstil malzemeleri.(İşlenmemiş kumaş ve tekstil malzemeleri)	299	1,05
20	Elektriksel makineler, düzenekler, donanımlar ve tüketim malzemeleri	295	1,03
21	Kimyasal maddeler, kimyasal ürünler ve yapay elyaflar.	259	0,91
22	Kağıt hamurundan ve kağıttan mamul ürünler.	187	0,65
23	Ahşap, ahşap ürünler, mantar ürünleri, sepetçilik malzemeleri ve hasır işleri.	107	0,38
24	Nakliye ekipmanı (Deniz, hava ve demir yollarında kullanılan her türlü nakliye araçları ve iş makineleri , ekipmanları ve yedek parçaları)	107	0,38
25	Çeşitli basılı maddeler ve matbaacılık için malzemeler.	88	0,31
26	Tütün, tütün mamulleri ve malzemeleri.	46	0,16
27	Metalik olmayan diğer ürünler.(Cam, seramik vb. malzemeler ve ürünler)	37	0,13
28	Toplanmış ve arıtılmış su ve su dağıtımı	34	0,12
29	Balık, balıkçılık ürünleri ve diğer balıkçılık yan ürünleri.	23	0,08
30	Metal cevherleri.	23	0,08
31	Deri ve deri mamulleri.	14	0,05
32	Uranyum ve toryum cevherleri.	4	0,01
33	Geri kazanılmış ikincil hammaddeler	2	0,01
	TOPLAM	28.585	100

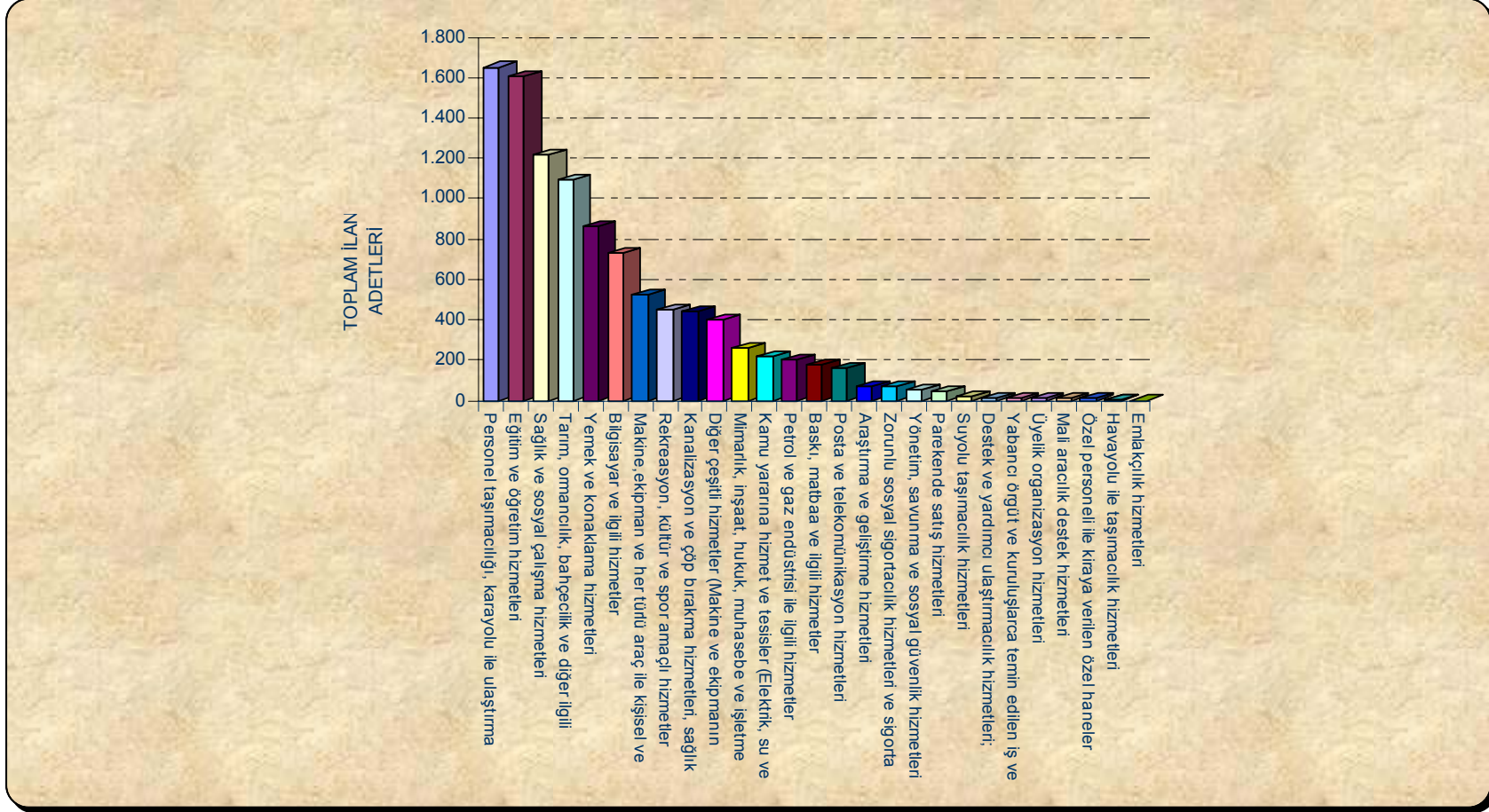


Mal Alımı İhale İlanlarının Ürün Kodlarına Göre Adetsel Dağılımları

3.2.Hizmet Alımı İhale İlanlarının Ürün Kodlarına Göre Adetsel Dağılımları

	Hizmet Alımları İhale İlanları Alımın/İşin Sektörü	Miktar	
		Adet	%
1	Personel taşımacılığı, karayolu ile ulaştırma hizmetleri ve boru hattı ile nakliye hizmetleri	1.652	15,99
2	Eğitim ve öğretim hizmetleri	1.607	15,56
3	Sağlık ve sosyal çalışma hizmetleri	1.215	11,76
4	Tarım, ormancılık, bahçecilik ve diğer ilgili hizmetler	1.096	10,60
5	Yemek ve konaklama hizmetleri	863	8,35
6	Bilgisayar ve ilgili hizmetler	732	7,08
7	Makine, ekipman ve her türlü araç ile kişisel ve ev eşyaları kiralama hizmetleri	523	5,06
8	Rekreasyon, kültür ve spor amaçlı hizmetler	451	4,37
9	Kanalizasyon ve çöp bırakma hizmetleri, sağlık koruma ve çevre hizmetleri	440	4,26
10	Diğer çeşitli hizmetler (Makine ve ekipmanın bakım ve onarım hizmetleri)	397	3,84
11	Mimarlık, inşaat, hukuk, muhasebe ve işletme konularında hizmetler	263	2,55
12	Kamu yararına hizmet ve tesisler (Elektrik, su ve gaz dağıtım ile sayaç okuma hizmetleri)	217	2,10
13	Petrol ve gaz endüstrisi ile ilgili hizmetler	204	1,98
14	Baskı, matbaa ve ilgili hizmetler	177	1,71
15	Posta ve telekomünikasyon hizmetleri	164	1,59
16	Araştırma ve geliştirme hizmetleri	72	0,70
17	Zorunlu sosyal sigortacılık hizmetleri ve sigorta bağlantılı hizmetler dışında kalan sigorta ve emekli sandıkları finansman hizmetleri	70	0,68
18	Yönetim, savunma ve sosyal güvenlik hizmetleri	56	0,54
19	Perakende satış hizmetleri	47	0,46
20	Suyolu taşımacılık hizmetleri	23	0,22
21	Destek ve yardımcı ulaştırmacılık hizmetleri; seyahat acentesi hizmetleri	14	0,14
22	Yabancı örgüt ve kuruluşlarca temin edilen iş ve hizmetler	14	0,14

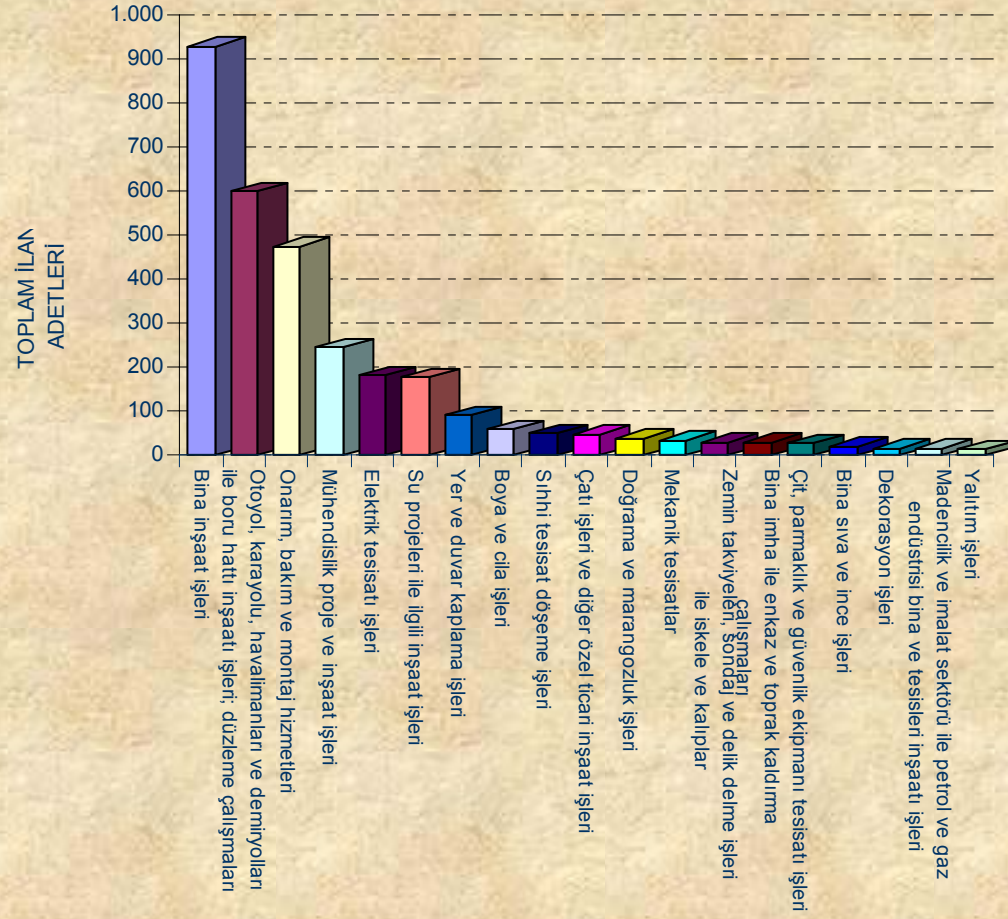
23	Üyelik organizasyon hizmetleri	13	0,13
24	Mali aracılık destek hizmetleri	9	0,08
25	Özel personeli ile kiraya verilen özel haneler	9	0,08
26	Havayolu ile taşımacılık hizmetleri	4	0,04
27	Emlakçılık hizmetleri	0	0,00
	TOPLAM	10.333	100



Hizmet Alımı İhale İlanlarının Ürün Kodlarına Göre Adetsel Dağılımları

3.3. Yapım işleri İhale İlanlarının Ürün Kodlarına Göre Adetsel Dağılımları

	Yapım İşleri İhale İlanları	Miktar	
		Adet	%
1	Bina inşaat işleri	930	30,33
2	Otoyol, karayolu, havalimanları ve demiryolları ile boru hattı inşaatı işleri; düzleme çalışmaları ve çevre düzenleme işleri.	600	19,59
3	Onarım, bakım ve montaj hizmetleri	475	15,50
4	Mühendislik proje ve inşaat işleri	245	7,98
5	Elektrik tesisatı işleri	182	5,93
6	Su projeleri ile ilgili inşaat işleri	176	5,74
7	Yer ve duvar kaplama işleri	90	2,93
8	Boya ve cila işleri	58	1,91
9	Sıhhi tesisat döşeme işleri	48	1,58
10	Çatı işleri ve diğer özel ticari inşaat işleri	47	1,54
11	Doğrama ve marangozluk işleri	37	1,21
12	Mekanik tesisatlar	32	1,05
13	Zemin takviyeleri, sondaj ve delik delme işleri ile iskele ve kalıplar	29	0,94
14	Bina imha ile enkaz ve toprak kaldırma çalışmaları	28	0,92
15	Çit, parmaklık ve güvenlik ekipmanı tesisatı işleri	27	0,88
16	Bina sıva ve ince işleri	19	0,64
17	Dekorasyon işleri	14	0,47
18	Madencilik ve imalat sektörü ile petrol ve gaz endüstrisi bina ve tesisleri inşaatı işleri	14	0,45
19	Yalıtım işleri	13	0,41
	TOPLAM	3.065	100



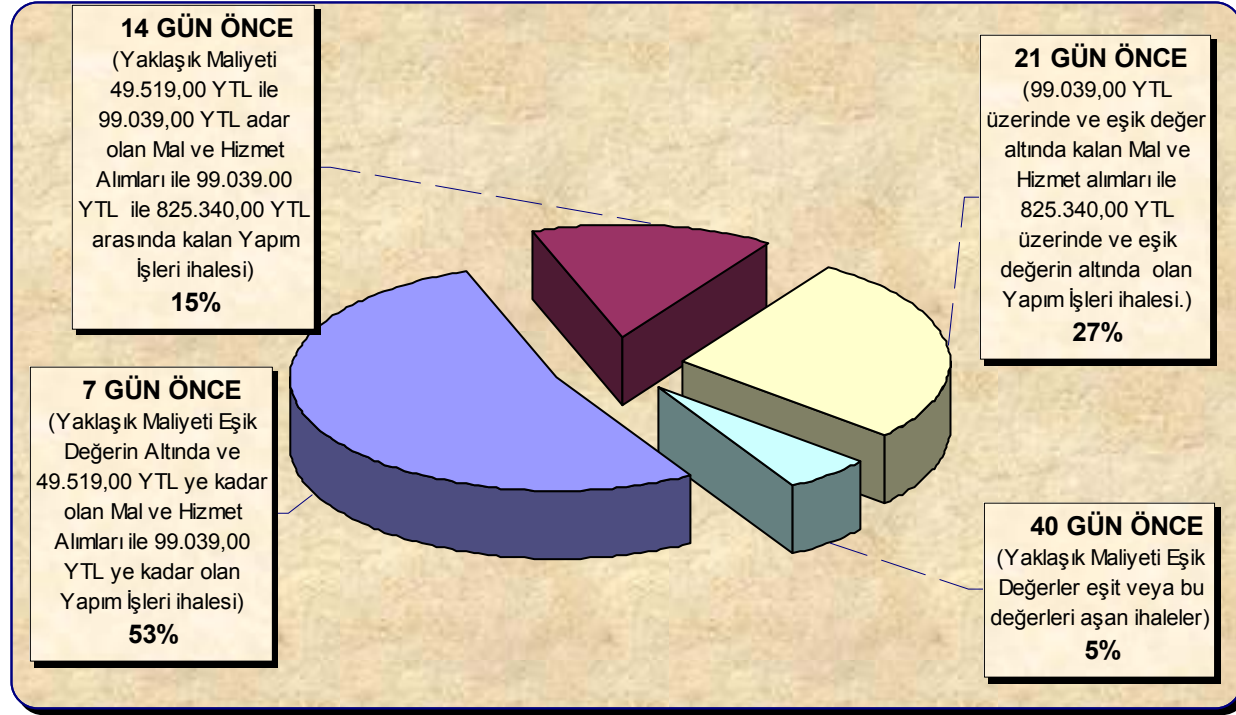
Yapım İşleri İhale İlanlarının Ürün Kodlarına Göre Adetsel Dağılımları

Bölüm 4

İHALE İLANLARININ İLAN SÜRELERİNE GÖRE SINIFLANDIRILMASI

4.1. Açık İhale Usulü ile Yapılan İhale İlanlarının Dağılımları


Açık İhale Usulüne Göre Yapılan İlanların İlan Sürelerine Göre Sınıflandırılması	Mal Alımları		Hizmet Alımları		Yapım İşleri		Yatay Toplam	
	Adet	%	Adet	%	Adet	%	Adet	%
7 GÜN ÖNCE (Yaklaşık Maliyeti Eşik Değerin Altında ve 49.519,00 YTL ye kadar olan Mal ve Hizmet Alımları ile 99.039,00 YTL ye kadar olan Yapım İşleri ihalesi)	7.766	59,4	1.947	42,27	963		10.676	52,77
14 GÜN ÖNCE (Yaklaşık Maliyeti 49.519,00 YTL ile 99.039,00 YTL arad olan Mal ve Hizmet Alımları ile 99.039,00 YTL ile 825.340,00 YTL arasında kalan Yapım İşleri ihalesi)	1.431	10,9	648	14,07	894		2.973	14,69
21 GÜN ÖNCE (99.039,00 YTL üzerinde ve eşik değer altında kalan Mal ve Hizmet alımları ile 825.340,00 YTL üzerinde ve eşik değer altında olan Yapım İşleri ihalesi.)	3.333	25,5	1.570	34,09	630		5.533	27,35
40 GÜN ÖNCE (Yaklaşık Maliyeti Eşik Değerler eşit veya bu değerleri aşan ihaleler)	550	4,2	441	9,574	59		1.050	5,19
TOPLAM	13.080	100	4.606	100	2546	0	20.232	100



Açık İhale Usulü ile Yapılan İhale İlanlarının Dağılımları

4.2. Belli İstekliler Arasında İhale Usulü ile Yapılan İhale İlanlarının Dağılımları

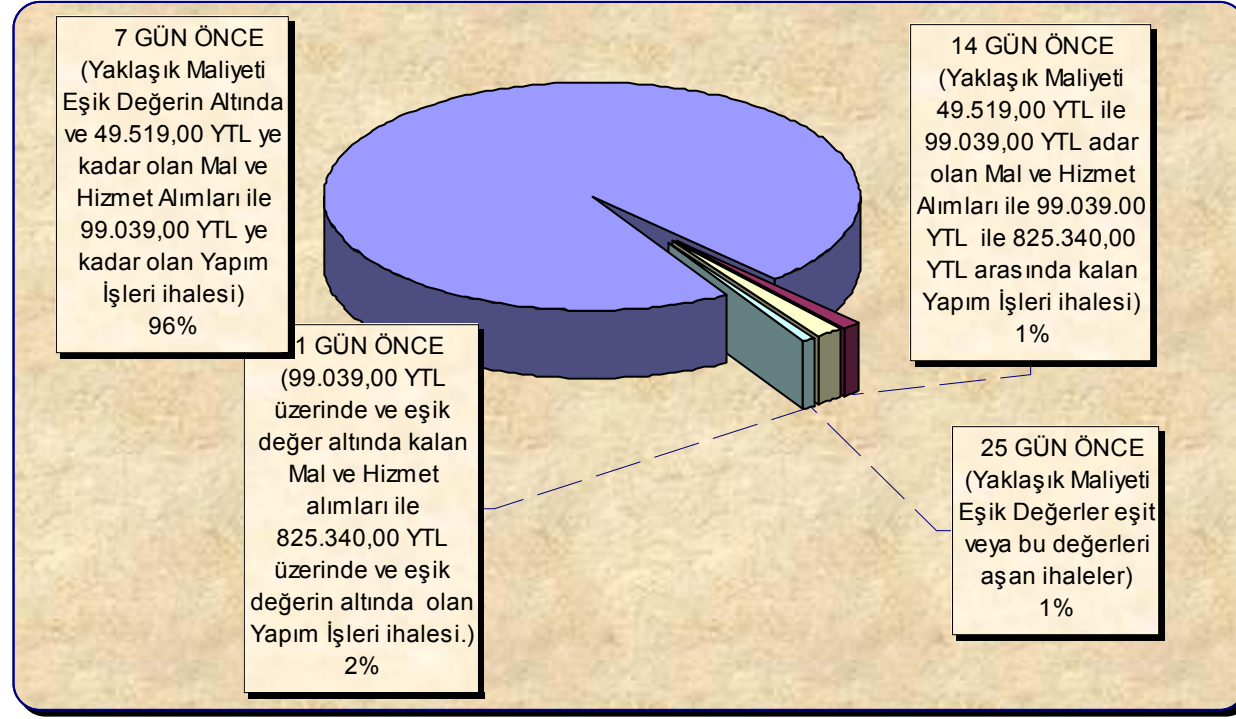
Belli İstekliler Arasında İhale Usulüne Göre Yapılan İlanların İlan Sürelerine Göre Sınıflandırılması	Mal Alımları		Hizmet Alımları		Yapım İşleri		Danışmanlık Hizmet Alımları		Yatay Toplam	
	Adet	%	Adet	%	Adet	%	Adet	%	Adet	%
7 GÜN ÖNCE (Yaklaşık Maliyeti Eşik Değerin Altında ve 49.519,00 YTL ye kadar olan Mal ve Hizmet Alımları ile 99.039,00 YTL ye kadar olan Yapım İşleri ihalesi)	1	20	0	0	0	0	0	0	1	1,9
7 GÜN ÖNCE (Yaklaşık Maliyeti 49.519,00 YTL ile 99.039,00 YTL adar olan Mal ve Hizmet Alımları ile 99.039,00 YTL ile 825.340,00 YTL arasında kalan Yapım İşleri ihalesi)	1	20	2	28,57	0	0	0	0	3	5,8
7 GÜN ÖNCE (99.039,00 YTL üzerinde ve eşik değer altında kalan Mal ve Hizmet alımları ile 825.340,00 YTL üzerinde ve eşik değer altında olan Yapım İşleri ihalesi.)	2	40	5	71,43	14	73,68	10	47,62	31	59,6
14 GÜN ÖNCE (Yaklaşık Maliyeti Eşik Değerler eşit veya bu değerleri aşan ihaleler)	1	20	0	0	5	26,32	11	52,38	17	32,7
TOPLAM	5	100	7	100	19	100	21	100	52	100



Belli İstekliler Arasında İhale Usulü ile Yapılan İhale İlanlarının Yüzdesele Dağılımları

4.3.Pazarlık Usulü ile Yapılan İhale İlanlarının Dağılımları

Pazarlık Usulü İhale Usulüne Göre Yapılan İlanların İlan Sürelerine Göre Sınıflandırılması	Mal Alımları		Hizmet Alımları		Yapım İşleri		Yatay Toplam	
	Adet	%	Adet	%	Adet	%	Adet	%
7 GÜN ÖNCE (Yaklaşık Maliyeti Eşik Değerin Altında ve 49.519,00 YTL ye kadar olan Mal ve Hizmet Alımları ile 99.039,00 YTL ye kadar olan Yapım İşleri ihalesi)	446	97	113	94,2	23	95,8	582	96,4
14 GÜN ÖNCE (Yaklaşık Maliyeti 49.519,00 YTL ile 99.039,00 YTL adar olan Mal ve Hizmet Alımları ile 99.039,00 YTL ile 825.340,00 YTL arasında kalan Yapım İşleri ihalesi)	6	1,3	1	0,8	0	0,0	7	1,2
21 GÜN ÖNCE (99.039,00 YTL üzerinde ve eşik değer altında kalan Mal ve Hizmet alımları ile 825.340,00 YTL üzerinde ve eşik değer altında olan Yapım İşleri ihalesi.)	8	1,74	2	1,7	0	0,0	10	1,7
25 GÜN ÖNCE (Yaklaşık Maliyeti Eşik Değerler eşit veya bu değerleri aşan ihaleler)	0	0	4	3,3	1	4,2	5	0,8
TOPLAM	460	100	120	100	24	100	604	100



Pazarlık Usulü ile Yapılan İhale İlanlarının Yüzdesele Dağılımları

Yukarıda 4734 sayılı Kanunun 13. maddesinde belirtilen ihale ilan süreleri göre ihale usullerine bazında gerçekleştirilen ihale ilanlarının tabloları ve grafikleri verilmiştir. Açık ihale usulünde yapılan ilanların toplam 20.232 adedi Kanunda belirtilen süreler kapsamında yapılmıştır, 3826 adedi ise ilan tahtası ve belediye yayın araçları ve ilansız olarak yayınlanmıştır. Belli İstekliler arasında ihale usulünde yapılan ilanların toplam 52 adedi Kanunda belirtilen süreler kapsamında yapılmıştır, 252 adedi ise ilan tahtası ve belediye yayın araçları ve ilansız olarak yayınlanmıştır. Pazarlık usulünde yapılan ilanların toplam 604 adedi Kanunda belirtilen süreler kapsamında yapılmıştır, 10.291 adedi ise ilan tahtası ve belediye yayın araçları ve ilansız olarak yayınlanmıştır.

2004 YILI SONUÇLARIN DEĞERLENDİRİLMESİ

4734 sayılı Kamu İhale Kanununun 53 üncü maddesinin (a) bendine göre yapılan ihaleler ve sözleşmelerle ilgili Kurum tarafından belirlenen şekilde bilgi toplamak, adet, tutar ve diğer konular itibariyle istatistikler oluşturmak, yayımlamak ve ihale ilanları ile ilgili esas ve usulleri düzenlemek, basılı veya elektronik ortamda Kamu İhale Bültenini yayımlamak Kamu İhale Kurumu'nun görevleri arasında sayılmıştır.

2005 yılının başından itibaren uygulamaya koyulan ihale kontrol sistemi kodlanmış verilerin uygulamaya konulmasını sağlamış ve söz konusu sistem ilan yönetim sistemi ile birleştirilmiştir. Bu sayede ilanlara ait verilerin daha sağlıklı ve detaylı analiz edilmesi sağlanmıştır.

2005 yılının ilk üç ayı içerisinde Kamu İhale Kurumu tarafından yayımlanan Kamu İhale Bültenleri içerisinde yer alan tüm verilerin analizinde aşağıdaki sonuçlar elde edilmiştir.

A) Kamu İhale Bülteni :

- 01.01.2005 – 01.03.2005 tarihleri arasında toplam **62 adet Kamu İhale Bülteni** yayımlanmıştır. Yayımlanan Bültenler içerisinde toplam **10.827 adet ilan** yer almaktadır. İlanların **5.483 adedi Mal Alımları**, **2.748 adedi Hizmet Alımları**, **1.634 adedi Yapım İşlerine** ve **22 adedi ise Danışmanlık Hizmet Alımları** ihalelerine aittir.
- 2005 yılı ilk 3 ayı içerisinde **127 adet Kapsam Dışı**, **310 adet Düzeltme İlanı**, **231 adet İptal İlanı** ve **272 adet Sonuç İlanı** da olmak üzere **Toplam 10.827 adet ilan yayımlanmıştır.**
- İhale İlanlarının tamamına yakın bölümünün **(%99.28 oranında) AÇIK İHALE** usulü ile gerçekleştiği görülmektedir. Açık ihale usulü ile yapılan ihalelerdeki oranın yüksekliği Kuruluşunun 3. yılında Kamu İhale Kurumunun ve 4734 sayılı Kamu İhale Kanununun idarelerce büyük oranda özümsemişi ve etkin olarak uygulandığını göstermektedir.

- Kamu İhale Bülteni içerisinde sırasıyla en çok ihale ilanı yayımlatan İdarelerin;
 - 1.Belediyeler,
 - 2.Sağlık Bakanlığı,
 - 3.Bayındırlık ve İskan Bakanlığı,
 - 4.Yüksek Öğretim Kurumları (YÖK),
 - 5.MSB,
 - 6.Kitler,
 - 7.İçişleri Bakanlığı,
 - 8.Başbakanlık,
 - 9.Özel Bütçeli Kurumlar,
 10. Çalışma ve Sosyal Güvenlik Bakanlığı olduğu görülmektedir.
- Mal alımlarına ilişkin en fazla ihale ilanı yayımlatan İdarelerin;
 - 1.Sağlık Bakanlığı,
 - 2.Belediyeler,
 - 3.YÖK ,
- Hizmet alımlarına ilişkin en fazla ihale ilanı yayımlatan İdarelerin;
 - 1.Belediyeler,
 - 2.Sağlık Bakanlığı,
 - 3.Bayındırlık ve İskan Bakanlığı,
- Yapım İşlerine ilişkin en fazla ihale ilanı yayımlatan İdarelerin;
 - 1.Bayındırlık ve İskan Bakanlığı,
 - 2.Belediyeler,
 - 3.Özel Bütçeli Kuruluşlar,
- Danışmanlık Hizmet Alımlarına ilişkin en fazla ihale ilanı yayımlatan İdarelerin;
 - 1.Belediyeler,
 - 2.Özel Bütçeli Kuruluşlar,
 - 3.Çevre ve Orman Bakanlığı olduğu görülmektedir.
- Belediyelerin açık ihale usulüyle ve belli istekliler arasında, kitlerin ise pazarlık usulü ile en fazla ihale ilanı veren idareler olduğu saptanmıştır.

- İdarelerin bu dönemde en fazla İlaç, tıbbi malzeme, petrol ürünleri, akaryakıt, gıda maddeleri, içecek ve bina inşaat işleri gibi ürün ve hizmet talepleri olduğu saptanmıştır.

- Mal alımlarında idarelerin ilaç, tıbbi ürünler, petrol ürünleri, akaryakıt, gıda, içecekler, makine ve ekipman,

- Hizmet alımlarında idarelerin personel taşımacılığı, yemek ve konaklama hizmetleri,

- Yapım işlerinde idarelerin bina ve inşaat işleri talepleri olduğu saptanmıştır.

- İhaleler eşik değerlere göre analiz edildiğinde;

En yüksek oranın(%56), mal ve hizmet alımlarında 99.039 YTL üzerinde ve eşik değer altındaki alımlar, yapım işleri için 825.340 YTL üzerinde ve eşik değer altındaki alımlar için gerçekleştiğini görülmektedir.

İkinci sırada (%31 oranında), mal ve hizmet alımlarında 49.519 YTL ile 99.039 YTL. arasındaki alımlar, yapım işleri için 99.039 YTL. ile 825.340 YTL arasındaki alımlar için gerçekleştiğini görülmektedir.

Üçüncü sırada (%11 oranında) yaklaşık maliyeti eşik değerlere eşit ve bu değerleri aşan alımlar,

En düşük oranın(%2) ise, yaklaşık maliyeti eşik değer altında ve 49.519 YTL.'ye kadar olan mal ve hizmet alımları ile 99.039 YTL.'ye kadar olan yapım işleri alımları için gerçekleştiği görülmektedir.

- Yapılan tüm İhaleler ilan sürelerine göre analiz edildiğinde;

14 günlük sürede en fazla alımın (%99 oranı ile) açık ihale usulü ile yapıldığı,

21 günlük sürede tüm alımların açık ihale usulü ile yapıldığı,

7 günlük sürede en fazla alımın (%84 oranı ile) açık ihale, %14 oranı ile Belli istekliler arasında ihale usulü ile yapıldığı,

40 günlük sürede ise yine en fazla alımın (%99 oranı ile) açık ihale usulü ile yapıldığı

25 günlük sürede tamamının pazarlık (MD 21E) ile yapıldığı saptanmıştır.

- 2005 yılı ile 2004 yılı I. Çeyreği karşılaştırıldığında en fazla artış oranının %102 ile Yapım İşlerinde olduğu ve bunu sırasıyla %100 oranı ile Danışmanlık Hizmet alımları, %33 artış oranı ile Hizmet alımları ve %12 oranı ile Mal Alımlarında olduğu saptanmıştır. İlanların toplamındaki artış oranının %26 olduğu saptanmıştır.
- İhale ilanlarının illere göre dağılımı sıralamasına bakıldığında ilk sırada Ankara yer almaktadır. Ankara ilini İstanbul ve İzmir izlemektedir. İlanların illere göre dağılımında ilk on sıra içerisinde 7. sırada Diyarbakır ve 9.sırada Erzurum yer almaktadır.

B) Yayımlanan Tüm İlanlar :

Kanun kapsamındaki idarelerin gerçekleştirdikleri ihalelere yönelik Kurumumuza ulaşan bilgiler doğrultusunda yapılan ihale ilanları istatistikleri incelendiğinde, ilanların %23 ünün Kamu İhale Bülteninde, %45 nin diğer ilan araçlarında yayımlandığını ve %33 ünün ise ilansız yapıldığını görmekteyiz.

İlanların %68 ni mal alımı, %25 ni hizmet alımı ve %7 sini ise yapım işleri ihalelerinden oluşmuştur.

İlanlar kurumsal bazda sıralandığında adet bazında en fazla ihale yapan ilk üç kurumun sırasıyla Belediyeler, Sağlık Bakanlığı ve Milli Eğitim Bakanlığı olduğu görülmektedir.

Yapılan alımların sektörel bazda sınıflandırılması yapıldığında il üç sırada sırasıyla;

Mal alımlarında: İlaçlar, tıbbi sağlık malzemeleri ve araç-gereçleri - Petrol ürünleri - Gıda Maddeleri ve içecekler,

Hizmet alımlarında: Personel taşımacılığı, ulaştırma hizmetleri ve nakliye - Eğitim ve Öğretim hizmetleri - Sağlık ve Sosyal çalışma hizmetleri,

Yapım işlerinde ise: Bina inşaat işleri - Oto yol, karayolu, havalimanları ve demiryolları ile boru hattı inşaat işleri; düzenleme çalışmaları ve çevre düzenleme işleri – Onarım, bakım ve montaj hizmetleri,olduğunu görmekteyiz.

Toplam Bülten Sayısı	2005 YILI 3 AYLIK YAYINLANAN İLANLARA AİT ÖZET TABLO										
	Mal Alımı	Hizmet Alımı	Yapım İşleri	Danışmanlık	Kapsam Dışı	TOPLAM İHALE İLANI	Düzeltilme	İptal	Sonuç	D+i+S	BÜTÜN İLANLAR TOPLAMI
Toplam Adet	5.483	2.748	1.634	22	127	10.014	310	231	272	813	10.827
Yüzde	55%	27%	16%	0%	1%	92%	38%	28%	33%	8%	100%
Ortalama Günlük Adet	88	44	26	0	2	162	5	4	4	13	175

2004 yılı başından itibaren İlan Yönetim Sistemi, Kamu İhale Kapsamında yapılan ihalelere ilişkin ilanlar web üzerinden hatasız olarak yayımlanmış ve 2005 yılından itibaren de uygulamaya koyulan İhale Kontrol Sistemi ile ilanlara ait verilerin analizleri detaylı şekilde yapılmıştır.

İhale Kontrol Sistemi ile İhale kayıt numarası üzerinden bağlantısı kurulan ilan yönetim sistemi ile 2005 yılının ilk üç ayında yukarıdaki özet tablodan da görülebileceği üzere **Kamu İhale Bülteninde ortalama 162 adet ilan yayımlanmıştır.** Düzeltme, iptal ve sonuç ilanları da bu toplama dahil edildiğinde ihale bültenlerinin **günlük ortalaması 175'e** çıkmaktadır.

EKLER