

BAŞLIK	KAMU İHALE BÜLTENİ (İHALE İLANLARI) İSTATİSTİKLERİ
DÖNEM	2004 Yılı – 9 Aylık (01.01.2004-30.09.2004)

	İSİM-UNVAN	İMZA	TARİH
HAZIRLAYANLAR	Yakup KILIÇ Kamu İhale Uzmanı		14.10.2004
	Alp SARPAY Araştırmacı		14.10.2004
ONAY	Biröl TERLEMEZ İstatistik ve Sicil İzleme Dairesi Başkanı		14.10.2004

İçindekiler

Sayfa

Bölüm 1	İhale İlanların Genel Sınıflandırılması.....	5
A.	İlanların İhale Türlerine Göre Sınıflandırılması.....	5
B.	İlanların İhale Usüllerine Göre Sınıflandırılması.....	6
Bölüm 2	İhale İlanlarının Bakanlık/Kurum Bazında Sınıflandırılması.....	7
A.	İhale İlanlarının Bakanlık/Kurum Bazında Sınıflandırılma Tablosu.....	7
B.	İhale İlanlarının Bakanlık/Kurum Bazında Adetleri.....	8
C.	İhale İlanlarının Bakanlık/Kurum Bazında İhale Türlerine Göre Sınıflandırılması.....	9
D.	Mal Alımlarına Ait İhale İlanlarının Bakanlık/Kurum Bazında Sınıflandırılması.....	10
E.	Hizmet Alımlarına Ait İhale İlanlarının Bakanlık/Kurum Bazında Sınıflandırılması.....	11
F.	Yapım İşlerine Ait İhale İlanlarının Bakanlık/Kurum Bazında Sınıflandırılması.....	12
G.	Danışmanlık Hizmet Alımlarına Ait İhale İlanlarının Bakanlık/Kurum Bazında Sınıflandırılması.....	13
Bölüm 3	İhale Usullerinin Bakanlık/Kurum Bazında İhale Türlerine Göre Sınıflandırılması.....	14
A.	Açık İhale Usulünde Yapılan İhalelere Ait İlanların Bakanlık/Kurum Bazında İhale Türlerine Göre Sınıflandırılması.....	14
B.	Belli İstekliler Arasında İhale Usulünde Yapılan İhalelere Ait İlanların Bakanlık/Kurum Bazında İhale Türlerine Göre Sınıflandırılması.....	15
C.	Pazarlık(MD21A) İhale Usulünde Yapılan İhalelere Ait İlanların Bakanlık/Kurum Bazında İhale Türlerine Göre Sınıflandırılması.....	16
D.	Pazarlık(MD21B) İhale Usulünde Yapılan İhalelere Ait İlanların Bakanlık/Kurum Bazında İhale Türlerine Göre Sınıflandırılması.....	16
E.	Pazarlık(MD21D) İhale Usulünde Yapılan İhalelere Ait İlanların Bakanlık/Kurum Bazında İhale Türlerine Göre Sınıflandırılması.....	17
F.	Pazarlık(MD21E) İhale Usulünde Yapılan İhalelere Ait İlanların Bakanlık/Kurum Bazında İhale Türlerine Göre Sınıflandırılması.....	17
G.	İhale İlanlarının Bakanlık/Kurum Bazında İhale Usullerine Göre Sınıflandırılma Tablosu.....	18
Bölüm 4	Eşik Değerlere Göre İhale İlanlarının Sınıflandırılması.....	19
A.	Eşik Değerin Altında Yer Alan İhalelere Ait İlanlar.....	19
B.	Eşik Değerin Üzerinde Yer Alan İhalelere Ait İlanlar.....	20
C.	İhale İlanlarının Eşik Değerlere Göre İhale Türleri Bazında Sınıflandırılması.....	20
D.	İhale İlanlarının Eşik Değerlere Göre İhale Türleri Bazında Adetleri	21
E.	İhale İlanlarının Eşik Değerlere Göre İhale Usulleri Bazında Sınıflandırılması.....	22
F.	İhale İlanlarının Eşik Değerlere Göre İhale Usulleri Bazında Adetleri.....	23
Bölüm 5	İhale İlanların Ürün Kodlarına Göre Sınıflandırılması.....	24
A.	İhale İlanlarının Ürün Kodlarına Göre Sınıflandırılması.....	25
B.	İhale İlanlarının En Fazla Talep Edilen Ürün Kodlarına Göre Sınıflandırılması.....	26
C.	Sağlık Bakanlığı.....	27
D.	Yerel Yönetimler.....	30
E.	MSB.....	34
F.	Çalışma ve Sosyal Güvenlik Bakanlığı.....	36
G.	Yüksek Öğretim Kurumları (YÖK).....	38
Bölüm 6	2004 Yılı 9 Aylık Sonuçların Değerlendirilmesi.....	41

GİRİŞ

4734 Sayılı Kamu İhale Kanunu kapsamındaki kamu kurum ve kuruluşlarının yapacakları mal alımları, hizmet alımları ve danışmanlık hizmet alımları ile yapım işlerine yönelik İhale İlanları, İhale Düzeltme İlanları, İhale İptal İlanları ile İhale Sonuç İlanları anılan Kanun gereğince 01.01.2004 tarihinden itibaren Kamu İhale Kurumu tarafından çıkarılacak olan Kamu İhale Bülteninde yayınlanmaktadır.

Kamu kaynaklarıyla karşılanan alımlara işlerine ilişkin olarak 05.01.2004 – 30.09.2004 tarihleri arasında yayımlanan Kamu İhale Bültenleri içerisinde yer alan ilanların tümü analiz edilmiştir.

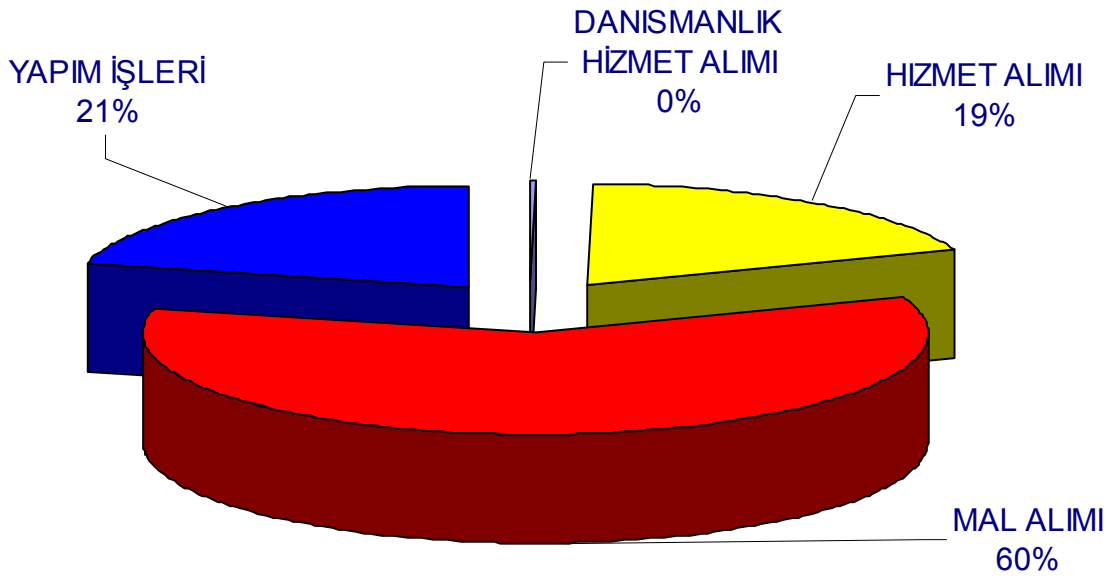
İlanlara ait veri tabanı içerisinde yer alan tablolar İhale Bilgi Sistemi tabloları ile birleştirilmiş olup bu sayede çok daha detaylı analizler yapılmıştır.

2004 yılı 9 aylık süreçteki elde edilen sonuçlar itibarıyla çeşitli istatistikler oluşturulmuş ve sonuçları bu raporda belirtilmiştir.

Bölüm 1

A) İlanların İhale Türlerine Göre Sınıflandırılması:

İHALE TÜRLERİ	TOPLAM İLAN ADEDİ	YÜZDE ORANI
DANISMANLIK HİZMET ALIMI	43	0%
HİZMET ALIMI	5.133	19%
MAL ALIM	16.152	60%
YAPIM İŞLERİ	5.750	21%
TOPLAM	27.078	100%



05.01.2004 – 30.09.2004 tarihleri arasındaki dönemde kamu kaynaklarıyla karşılanan mal ve hizmet alımlarıyla yapım işleri ve danışmanlık hizmet alımlarına ilişkin olarak İhale İlanlarının %19'unu **Hizmet Alımı**, % 60'ını **Mal Alımı** ve % 21'ni ise **Yapım İşi** ihalelerinin oluşturduğu saptanmıştır. Adet olarak **16.152 adet Mal Alımı**, **5.750 adet Yapım İşleri**, **5.133 adet Hizmet Alımı** ve **43 adet Danışmanlık Hizmet Alımlarına** ait olmak üzere **27.078 adet ilan** yayımlanmıştır.

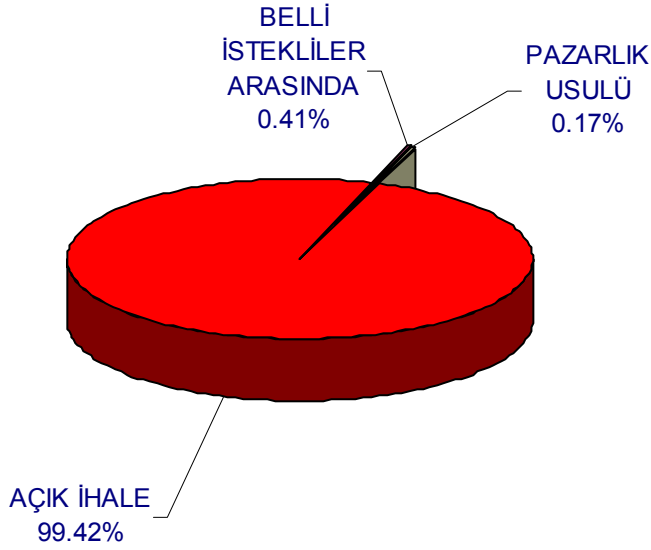
2004 yılı 9 aylık dönemde **286 adet Kapsam Dışı**, **851 adet Düzeltme İlanı**, **523 adet iptal İlanı** ve **875 adet Sonuç İlanı** olmak üzere **2.249 adet** ilan yayımlanmıştır.

Toplam Yayımlanan İlan Sayısı 29.613 adettir.

B) İlanların İhale Usüllerine Göre Sınıflandırılması:

İHALE USULLERİ	TOPLAM İLAN ADEDİ	YÜZDE ORANI
ACIK İHALE	26.922	99,42%
BELLİ İSTEKLİLER ARASINDA	110	0,41%
PAZARLIK (MD21A)	23	0,08%
PAZARLIK (MD21B)	3	0,01%
PAZARLIK (MD21D)	1	0,00%
PAZARLIK (MD21E)	18	0,07%
PAZARLIK (MD21F)	1	0,00%
TOPLAM	27.078	100,00%

İlan veri tabanı analiz edildiğinde 2004 yılı 9 aylık dönemde İhale Usullerine göre ihale ilanlarının **% 99'undan fazla bir oranının Açık İhale Usulü** ile gerçekleştiği, **% 0.41 oranında Belli İstekliler Arasında** ve **%0,17 oranında Pazarlık Usulu** ile yapıldığı görülmektedir.



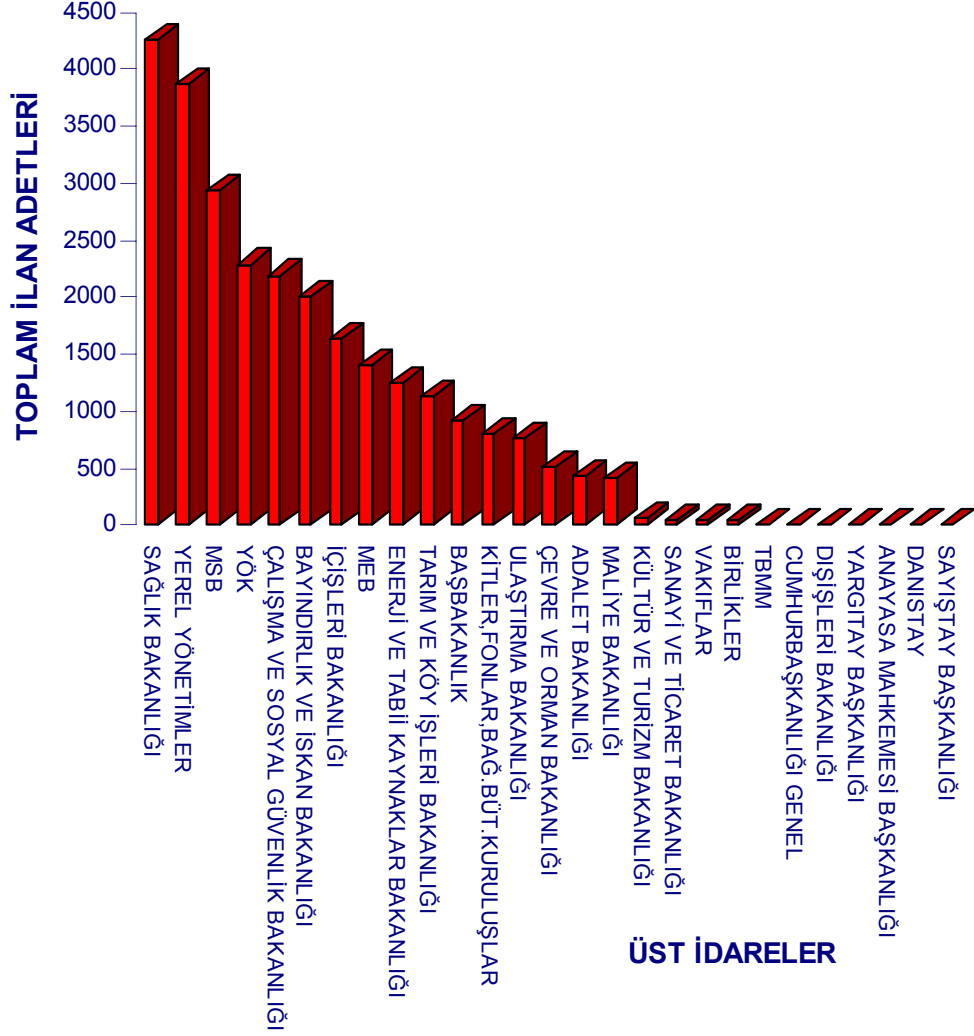
Bu sonuçla Kamu İhale Bülteni içerisinde yer alan ilanların tamamına yakın bölümünün AÇIK İHALE usulü ile gerçekleştiğini söylemek mümkündür.

Bölüm 2

A) İhale İlanlarının Bakanlık/Kurum Bazında Sınıflandırılması

ÜST İDARELER	İLAN ADETLERİ	%
SAĞLIK BAKANLIĞI	4256	16%
YEREL YÖNETİMLER	3867	14%
MSB	2933	11%
YÖK	2288	8%
ÇALIŞMA VE SOSYAL GÜVENLİK BAKANLIĞI	2191	8%
BAYINDIRLIK VE İSKAN BAKANLIĞI	2013	7%
İÇİŞLERİ BAKANLIĞI	1646	6%
MEB	1405	5%
ENERJİ VE TABİİ KAYNAKLAR BAKANLIĞI	1249	5%
TARIM VE KÖY İŞLERİ BAKANLIĞI	1129	4%
BAŞBAKANLIK	925	3%
KİTLER,FONLAR,BAĞ.BÜT.KURULUŞLAR	805	3%
ULAŞTIRMA BAKANLIĞI	772	3%
ÇEVRE VE ORMAN BAKANLIĞI	512	2%
ADALET BAKANLIĞI	430	2%
MALİYE BAKANLIĞI	415	2%
KÜLTÜR VE TURİZM BAKANLIĞI	66	0%
SANAYİ VE TİCARET BAKANLIĞI	52	0%
VAKIFLAR	46	0%
BİRLİKLER	44	0%
TBMM	16	0%
CUMHURBAŞKANLIĞI GENEL SEKRETERLİĞİ	7	0%
DIŞİŞLERİ BAKANLIĞI	3	0%
YARGITAY BAŞKANLIĞI	3	0%
ANAYASA MAHKEMESİ BAŞKANLIĞI	2	0%
DANİSTAY	2	0%
SAYIŞTAY BAŞKANLIĞI	1	0%
9 AYLIK TOPLAM İLAN ADETLERİ	27078	100%

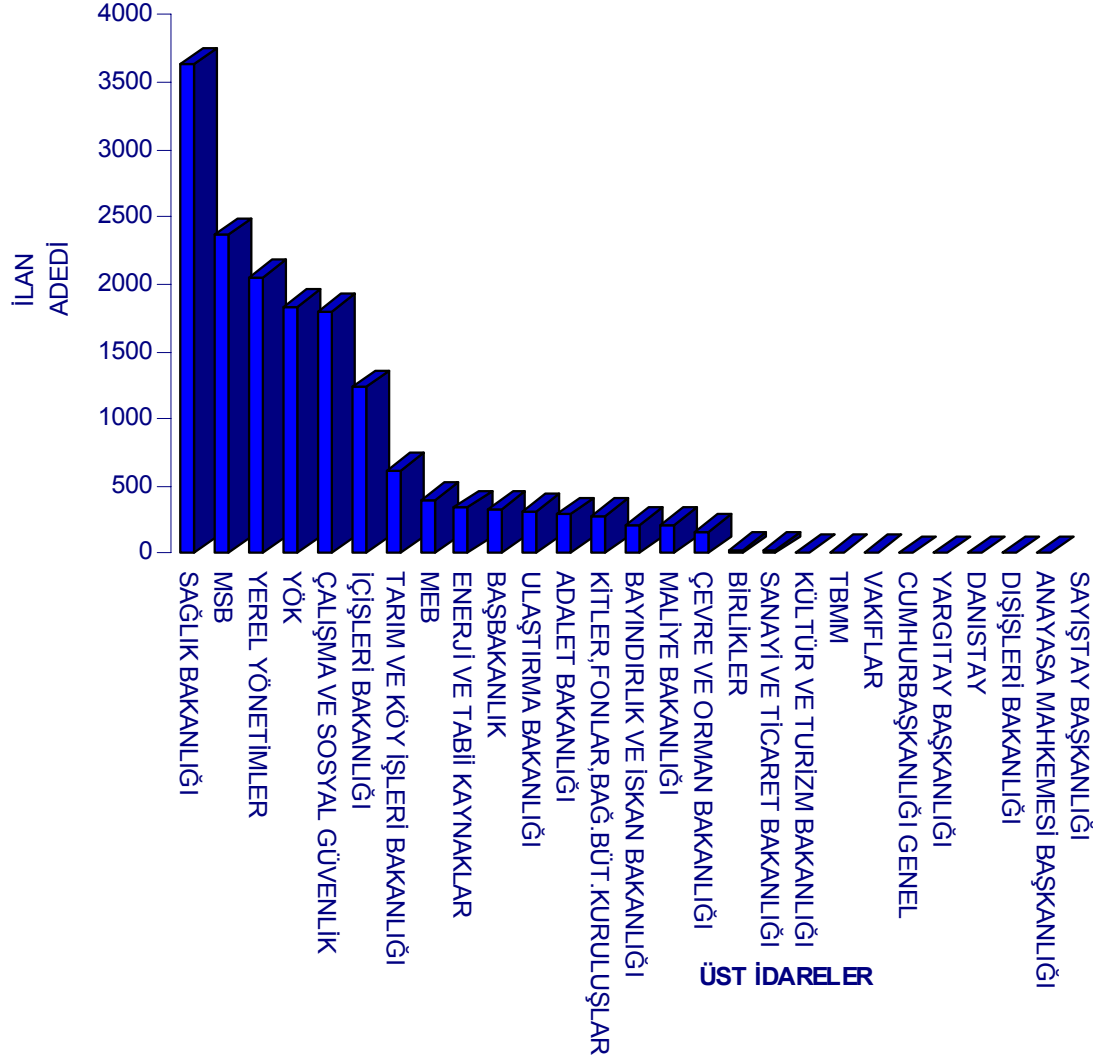
B) İhale İlanlarının Bakanlık/Kurum Bazında Adetleri



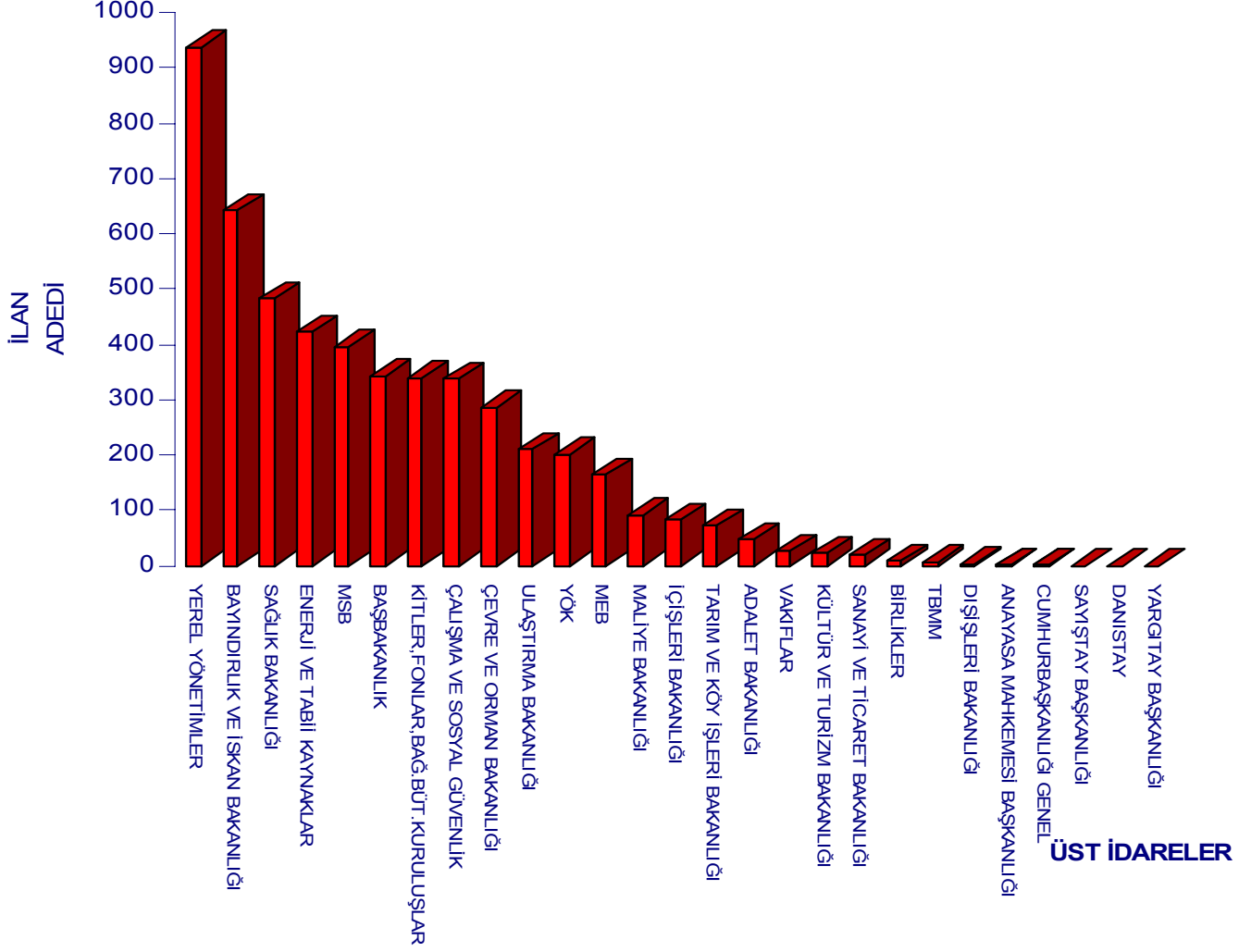
C)İhale İlanlarının Bakanlık/Kurum Bazında İhale Türlerine Göre Sınıflandırılması

ÜST İDARELER	DANISMANLIK	HİZMET	MAL	YAPIM	TOPLAM
SAĞLIK BAKANLIĞI		482	3627	147	4256
YEREL YÖNETİMLER	4	938	2050	875	3867
MSB	2	396	2363	172	2933
YÖK	2	201	1827	258	2288
ÇALIŞMA VE SOSYAL GÜVENLİK BAKANLIĞI	5	337	1792	57	2191
BAYINDIRLIK VE İSKAN BAKANLIĞI		642	213	1158	2013
İÇİŞLERİ BAKANLIĞI	7	82	1232	325	1646
MEB		164	404	837	1405
ENERJİ VE TABİİ KAYNAKLAR BAKANLIĞI	6	422	342	479	1249
TARIM VE KÖY İŞLERİ BAKANLIĞI	2	72	615	440	1129
BAŞBAKANLIK	9	342	332	242	925
KİTLER,FONLAR,BAĞ.BÜT.K URULUŞLAR		339	284	182	805
ULAŞTIRMA BAKANLIĞI	4	210	319	239	772
ÇEVRE VE ORMAN BAKANLIĞI	2	285	164	61	512
ADALET BAKANLIĞI		47	287	96	430
MALİYE BAKANLIĞI		91	213	111	415
KÜLTÜR VE TURİZM BAKANLIĞI		22	14	30	66
SANAYİ VE TİCARET BAKANLIĞI		18	23	11	52
VAKIFLAR		26	8	12	46
BİRLİKLER		8	24	12	44
TBMM		5	11		16
CUMHURBAŞKANLIĞI GENEL SEKRETERLİĞİ		1	2	4	7
DIŞİŞLERİ BAKANLIĞI		2	1		3
YARGITAY BAŞKANLIĞI			2	1	3
ANAYASA MAHKEMESİ BAŞKANLIĞI		1	1		2
DANISTAY			2		2
SAYIŞTAY BAŞKANLIĞI				1	1
9 AYLIK TOPLAM İLAN ADETLERİ	43	5133	16152	5750	27078

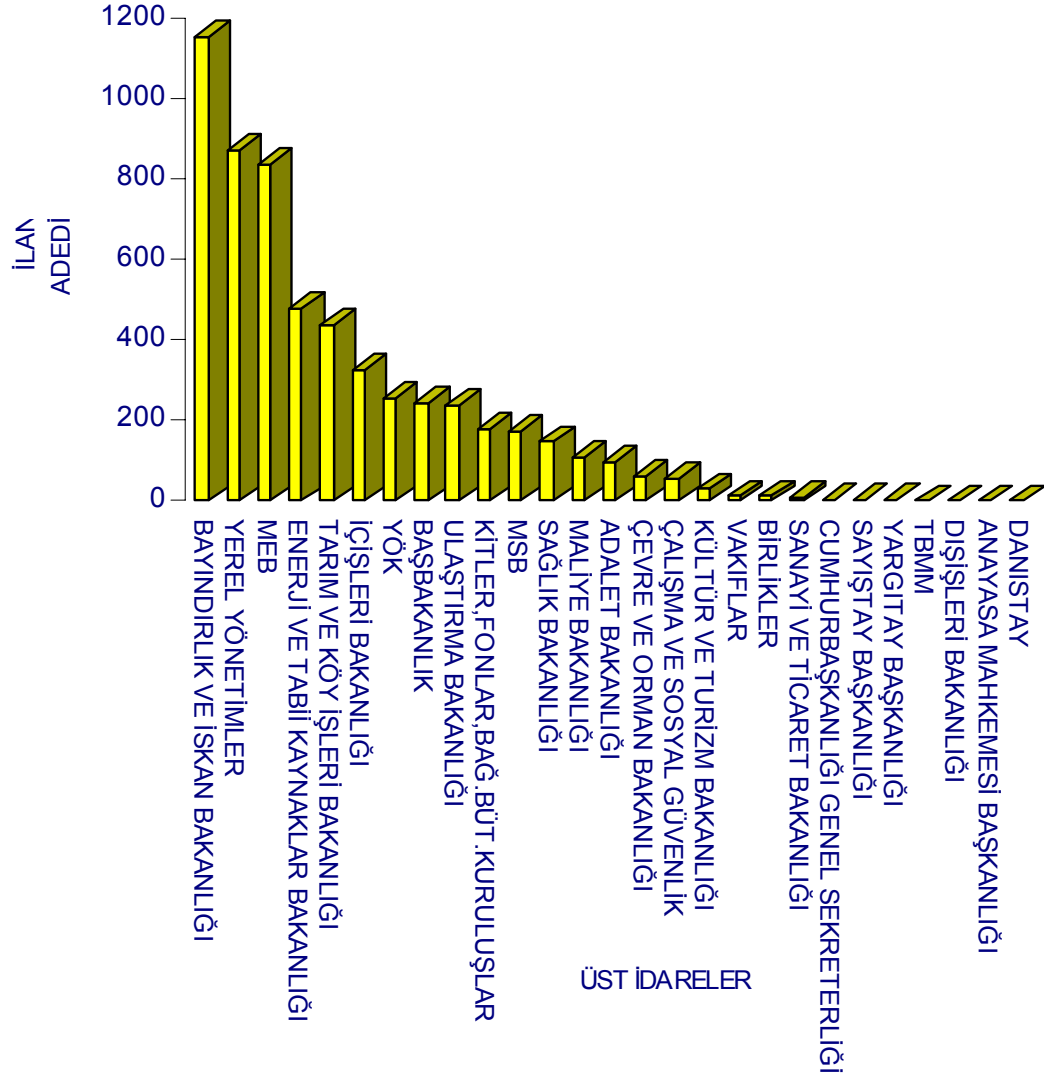
D)Mal Alımlarına Ait İhale İlanlarının Bakanlık/Kurum Bazında Sınıflandırılması :



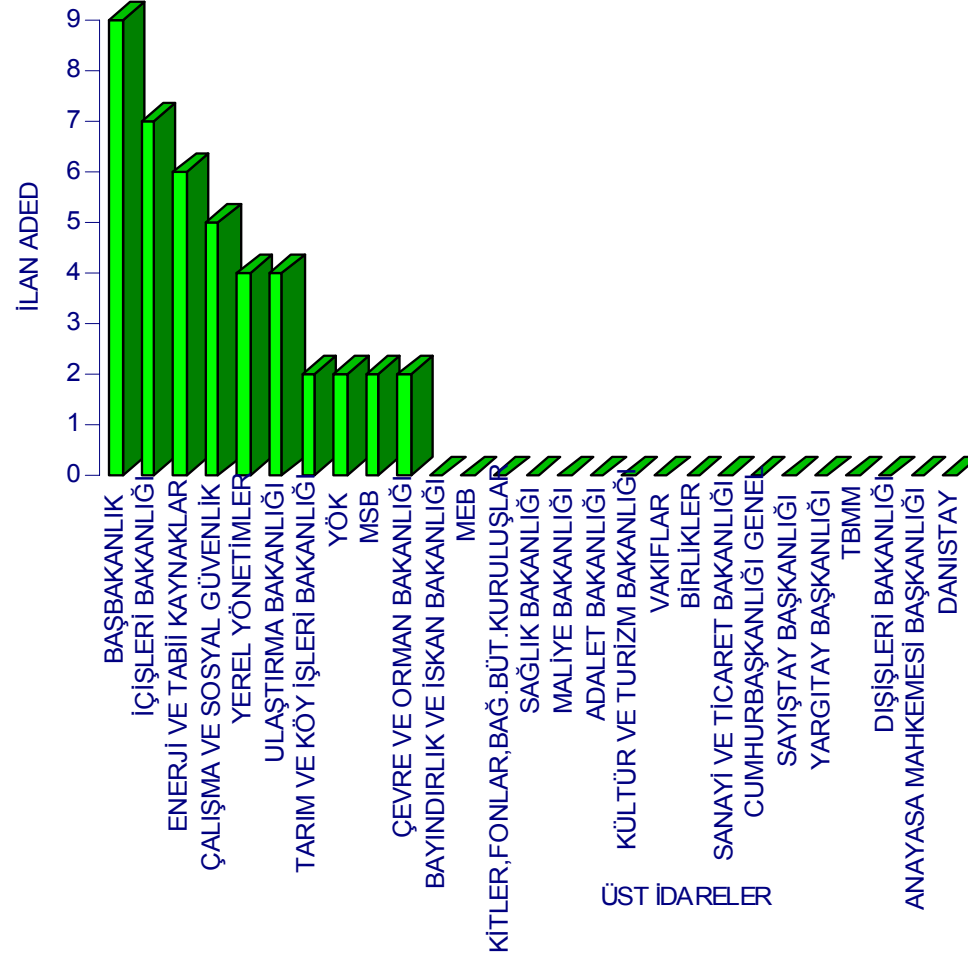
E) Hizmet Alımlarına Ait İhale İlanlarının Bakanlık/Kurum Bazında Sınıflandırılması :



F) Yapım İşine Ait İhale İlanlarının Bakanlık/Kurum Bazında Sınıflandırılması :



G) Danışmanlık Hizmet Alımlarına Ait İhale İlanlarının Bakanlık/Kurum Bazında Sınıflandırılması :



Bölüm 3

İhale Usüllerin Bakanlık/Kurum Bazında İhale Türlerine Göre Sınıflandırılması

A) Açık İhale Usulünde Yapılan İhalelere Ait İlanların Bakanlık/Kurum Bazında İhale Türlerine Göre Sınıflandırılması

ACIK İHALE USULÜ	TURU			
	HİZMET	MAL	YAPIM	TOPLAM
ÜST İDARE				
ADALET BAKANLIĞI	46	287	95	428
ANAYASA MAHKEMESİ BAŞKANLIĞI	1	1		2
BAŞBAKANLIK	336	331	241	908
BAYINDIRLIK VE İSKAN BAKANLIĞI	624	213	1158	1995
BİRLİKLER	8	24	11	43
CUMHURBAŞKANLIĞI GENEL SEKRETERLİĞİ	1	2	2	5
ÇALIŞMA VE SOSYAL GÜVENLİK BAKANLIĞI	336	1792	57	2185
ÇEVRE VE ORMAN BAKANLIĞI	283	162	61	506
DANİSTAY		2		2
DIŞİŞLERİ BAKANLIĞI	2	1		3
ENERJİ VE TABİİ KAYNAKLAR BAKANLIĞI	421	333	477	1231
İÇİŞLERİ BAKANLIĞI	81	1230	320	1631
KİTLER,FONLAR,BAĞ.BÜT.KURULUŞLAR	338	283	182	803
KÜLTÜR VE TURİZM BAKANLIĞI	22	14	30	66
MALİYE BAKANLIĞI	90	210	109	409
MEB	162	403	836	1401
MSB	396	2360	172	2928
SAĞLIK BAKANLIĞI	482	3627	147	4256
SANAYİ VE TİCARET BAKANLIĞI	18	23	11	52
SAYIŞTAY BAŞKANLIĞI			1	1
TARIM VE KÖY İŞLERİ BAKANLIĞI	71	614	440	1125
TBMM	5	11		16
ULAŞTIRMA BAKANLIĞI	201	317	235	753
VAKIFLAR	26	8	12	46
YARGITAY BAŞKANLIĞI		2	1	3
YEREL YÖNETİMLER	933	2045	873	3851
YÖK	200	1818	255	2273
9 AYLIK TOPLAM İLAN ADETLERİ	5083	16113	5726	26922

B) Belli İstekliler Arasında İhale Usulünde Yapılan İhalelere Ait İlanların Bakanlık/Kurum Bazında İhale Türlerine Göre Sınıflandırılması

BELLİ İSTEKLİLER ARASINDA İHALE USULÜ	İHALE TÜRLERİ				
	DANISMANLIK	HİZMET	MAL	YAPIM	TOPLAM
ÜST İDARE					
BAŞBAKANLIK	9	3			12
BAYINDIRLIK VE İSKAN BAKANLIĞI		18			18
BİRLİKLER				1	1
CUMHURBAŞKANLIĞI GENEL SEKRETERLİĞİ				1	1
ÇALIŞMA VE SOSYAL GÜVENLİK BAKANLIĞI	5	1			6
ÇEVRE VE ORMAN BAKANLIĞI	2				2
ENERJİ VE TABİİ KAYNAKLAR BAKANLIĞI	6		5	2	13
İÇİŞLERİ BAKANLIĞI	7	1		4	12
KİTLER,FONLAR,BAĞ.BÜT.KURULUŞLAR		1	1		2
MALİYE BAKANLIĞI		1	3	1	5
MEB		2		1	3
MSB	2				2
TARIM VE KÖY İŞLERİ BAKANLIĞI	2				2
ULAŞTIRMA BAKANLIĞI	4	5		2	11
YEREL YÖNETİMLER	4	5		2	11
YÖK	2	1	3	3	9
9 AYLIK TOPLAM İLAN ADETLERİ	43	38	12	17	110

C) Pazarlık (MD21A) İhale Usulünde Yapılan İhalelere Ait İlanların Bakanlık/Kurum Bazında İhale Türlerine Göre Sınıflandırılması

PAZARLIK(MD21A) İHALE USULÜ	TURU			
	HİZMET	MAL	YAPIM	TOPLAM
ÜST İDARE				
ADALET BAKANLIĞI			1	1
BAŞBAKANLIK		1		1
CUMHURBAŞKANLIĞI GENEL SEKRETERLİĞİ			1	1
ÇEVRE VE ORMAN BAKANLIĞI	1	2		3
ENERJİ VE TABİİ KAYNAKLAR BAKANLIĞI	1	4		5
MALİYE BAKANLIĞI			1	1
MSB		3		3
TARIM VE KÖY İŞLERİ BAKANLIĞI	1			1
ULAŞTIRMA BAKANLIĞI	1	1		2
YEREL YÖNETİMLER		4		4
YÖK		1		1
9 AYLIK TOPLAM İLAN ADETLERİ	4	16	3	23

D) Pazarlık (MD21B) İhale Usulünde Yapılan İhalelere Ait İlanların Bakanlık/Kurum Bazında İhale Türlerine Göre Sınıflandırılması

PAZARLIK(MD21B) İHALE USULÜ	TURU		
	MAL	YAPIM	TOPLAM
ÜST İDARE			
MEB	1		1
ULAŞTIRMA BAKANLIĞI		2	2
9 AYLIK TOPLAM İLAN ADETLERİ	1	2	3

E) Pazarlık (MD21D) İhale Usulünde Yapılan İhalelere Ait İlanların Bakanlık/Kurum Bazında İhale Türlerine Göre Sınıflandırılması

PAZARLIK(MD21D) İHALE USULÜ	TURU	
	MAL	TOPLAM
ÜST İDARE		
TARIM VE KÖY İŞLERİ BAKANLIĞI	1	1
9 AYLIK TOPLAM İLAN ADETLERİ	1	1

F) Pazarlık (MD21E) İhale Usulünde Yapılan İhalelere Ait İlanların Bakanlık/Kurum Bazında İhale Türlerine Göre Sınıflandırılması

PAZARLIK(MD21E) İHALE USULÜ	TURU			
	HİZMET	MAL	YAPIM	TOPLAM
ÜST İDARE				
ADALET BAKANLIĞI	1			1
BAŞBAKANLIK	3		1	4
ÇEVRE VE ORMAN BAKANLIĞI	1			1
İÇİŞLERİ BAKANLIĞI		2	1	3
ULAŞTIRMA BAKANLIĞI	3	1		4
YÖK		5		5
9 AYLIK TOPLAM İLAN ADETLERİ	8	8	2	18

G) İhale İlanlarının Bakanlık/Kurum Bazında İhale Usüllerine Göre Sınıflandırma Tablosu

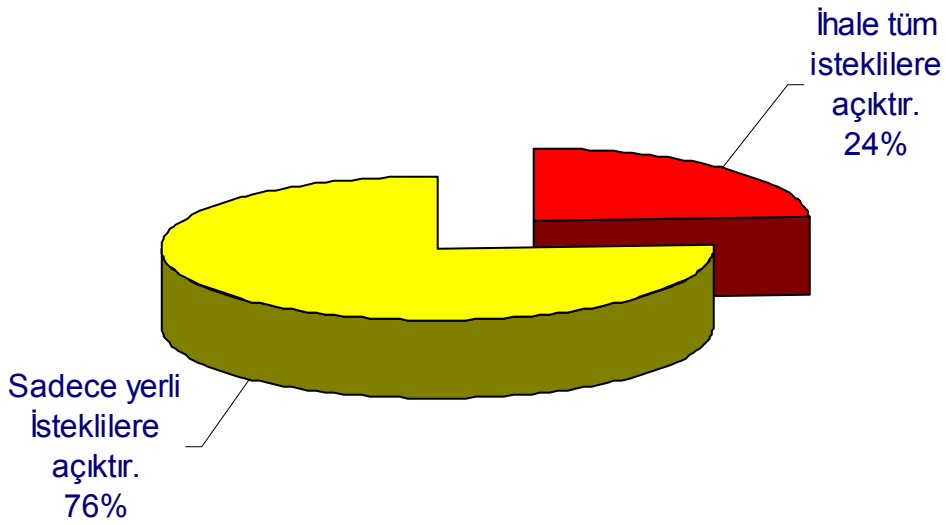
ÜST İDARE	İHALE USULLERİ							TOPLAM
	ACIK	BELLI	MD21A	MD21B	MD21D	MD21E	MD21F	
ADALET BAKANLIĞI	428		1			1		430
ANAYASA MAHKEMESİ BAŞKANLIĞI	2							2
BAŞBAKANLIK	908	12	1			4		925
BAYINDIRLIK VE İSKAN BAKANLIĞI	1995	18						2013
BİRLİKLER	43	1						44
CUMHURBAŞKANLIĞI GENEL SEKRETERLİĞİ	5	1	1					7
ÇALIŞMA VE SOSYAL GÜVENLİK BAKANLIĞI	2185	6						2191
ÇEVRE VE ORMAN BAKANLIĞI	506	2	3			1		512
DANİSTAY	2							2
DIŞİŞLERİ BAKANLIĞI	3							3
ENERJİ VE TABİİ KAYNAKLAR BAKANLIĞI	1231	13	5					1249
İÇİŞLERİ BAKANLIĞI	1631	12				3		1646
KİTLER,FONLAR,BAĞ.BÜT.KURULUŞLAR	803	2						805
KÜLTÜR VE TURİZM BAKANLIĞI	66							66
MALİYE BAKANLIĞI	409	5	1					415
MEB	1401	3		1				1405
MSB	2928	2	3					2933
SAĞLIK BAKANLIĞI	4256							4256
SANAYİ VE TİCARET BAKANLIĞI	52							52
SAYIŞTAY BAŞKANLIĞI	1							1
TARIM VE KÖY İŞLERİ BAKANLIĞI	1125	2	1		1			1129
TBMM	16							16
ULAŞTIRMA BAKANLIĞI	753	11	2	2		4		772
VAKIFLAR	46							46
YARGITAY BAŞKANLIĞI	3							3
YEREL YÖNETİMLER	3851	11	4				1	3867
YÖK	2273	9	1			5		2288
9 AYLIK TOPLAM İLAN ADETLERİ	26922	110	23	3	1	18	1	27078

Bölüm 4

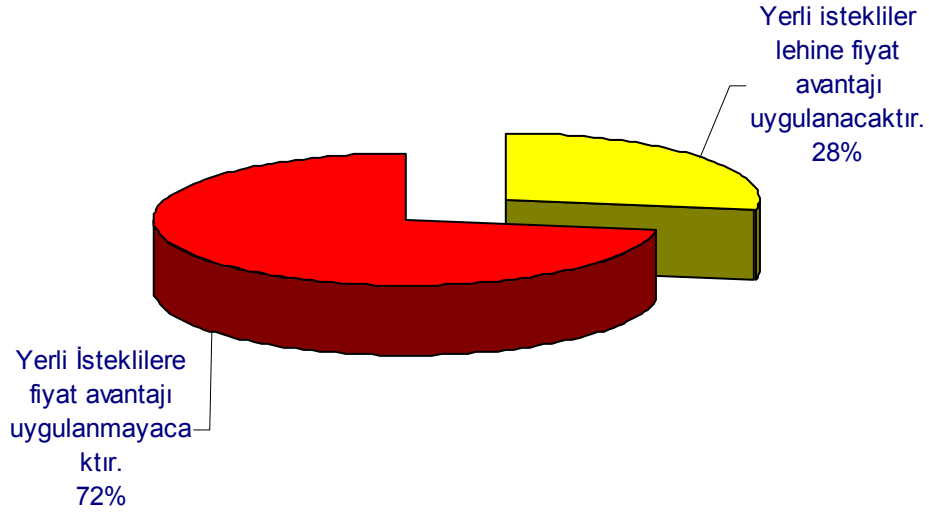
Eşik Değerlere Göre İhale İlanlarının Sınıflandırılması

EŞİK DEĞERİN ALTINDA İHALELERE AİT İLANLAR	İLAN ADEDİ	YÜZDE ORANLARI
İhale tüm isteklilere açıktır.	5939	24%
Sadece yerli İsteklilere açıktır.	18523	76%
Toplam	24462	100%
EŞİK DEĞERİN ÜZERİNDEKİ İHALELERE AİT İLANLAR	İLAN ADEDİ	YÜZDE ORANLARI
Yerli istekliler lehine fiyat avantajı uygulanacaktır.	724	28%
Yerli İsteklilere fiyat avantajı uygulanmayacaktır.	1892	72%
Toplam	2616	100%
Toplam Yayınlanan İlanlar	27078	

A) Eşik Değerin Altında Yer Alan İhalelere Ait İlanlar



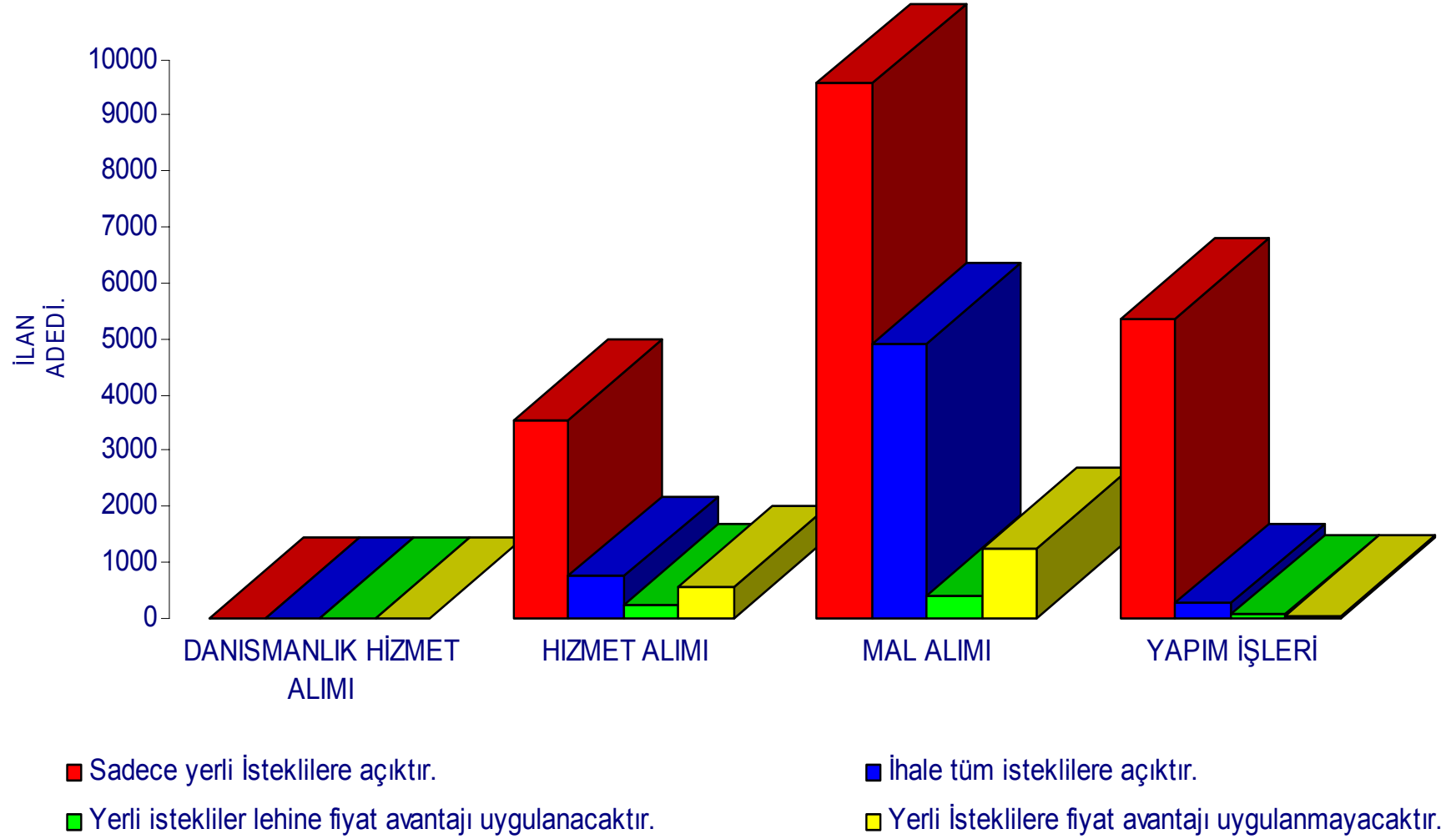
B) Eşik Değerin Üzerinde Yer Alan İhalelere Ait İlanlar



C) İhale İlanlarının Eşik Değerlere Göre İhale Türleri Bazında Sınıflandırılması

İSTEKLİLER	İHALE TÜRLERİ				
	DANISMANLIK HİZMET ALIMI	HİZMET ALIMI	MAL ALIMI	YAPIM İŞLERİ	TOPLAM
Sadece yerli İsteklilere açıktır.	16	3.560	9.572	5.375	18.523
İhale tüm isteklilere açıktır.	6	747	4.919	267	5.939
Yerli istekliler lehine fiyat avantajı uygulanacaktır.	10	245	399	70	724
Yerli İsteklilere fiyat avantajı uygulanmayacaktır.	11	581	1.262	38	1.892
9 AYLIK TOPLAM İLAN ADETLERİ	43	5.133	16.152	5.750	27.078

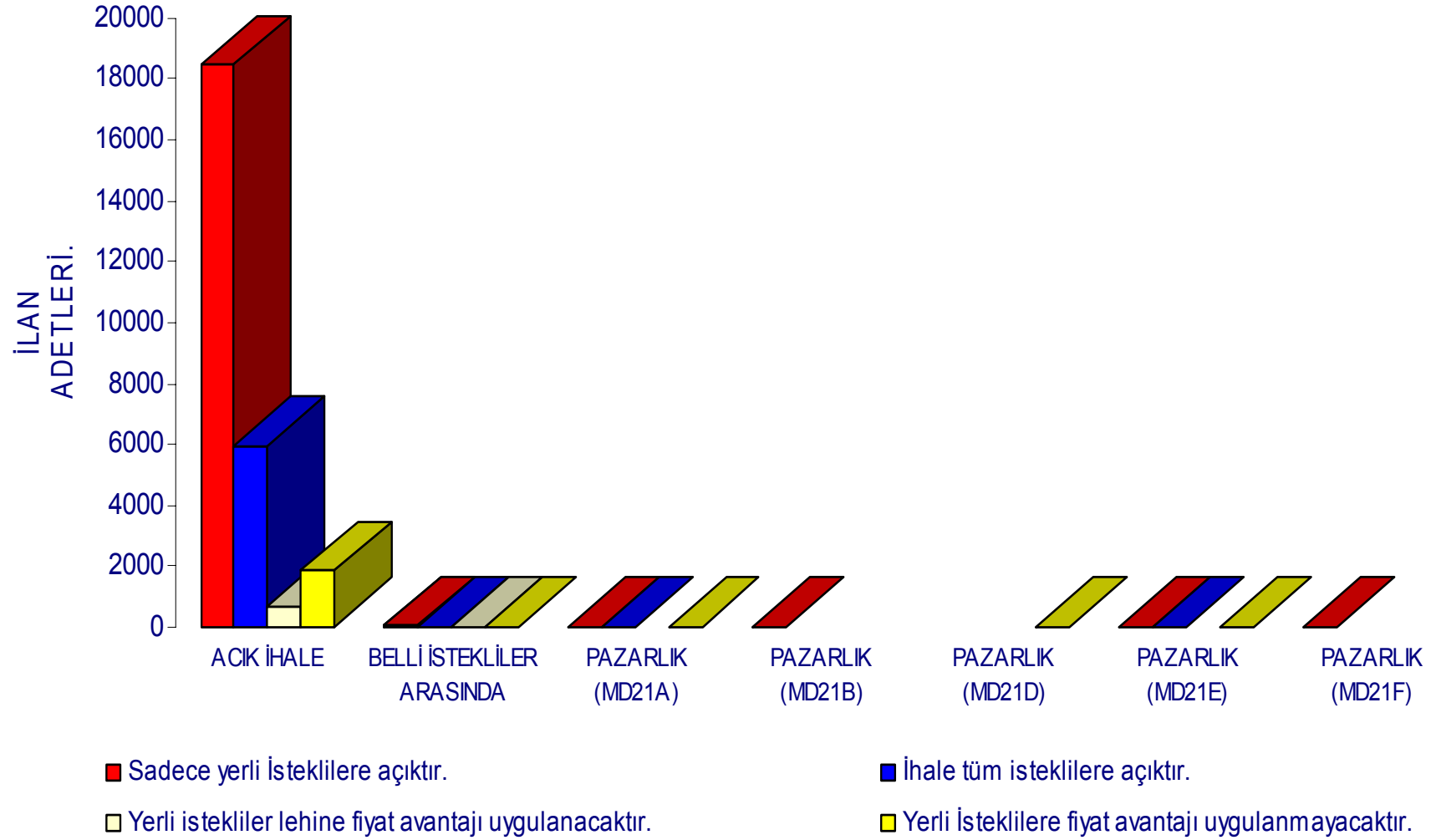
D) İhale İlanlarının Eşik Değerlere Göre İhale Türleri Bazında Adetleri



E) İhale İlanlarının Eşik Değerlere Göre İhale Usülleri Bazında Sınıflandırılması

KATILIMCILAR	İHALE USULLERİ							TOPLAM
	ACIK İHALE	BELLİ İSTEKLİLER ARASINDA	PAZARLIK (MD21A)	PAZARLIK (MD21B)	PAZARLIK (MD21D)	PAZARLIK (MD21E)	PAZARLIK (MD21F)	
Sadece yerli isteklilere açıktır.	18.457	45	14	3	0	3	1	18.523
İhale tüm isteklilere açıktır.	5.913	21	1	0	0	4	0	5.939
Yerli istekliler lehine fiyat avantajı uygulanacaktır.	699	25	0	0	0	0	0	724
Yerli isteklilere fiyat avantajı uygulanmayacaktır.	1.853	19	8	0	1	11	0	1.892
9 AYLIK TOPLAM İLAN ADETLERİ	26.922	110	23	3	1	18	1	27.078

F) İhale İlanlarının Eşik Değerlere Göre İhale Usülleri Bazında Adetleri



Bölüm 5

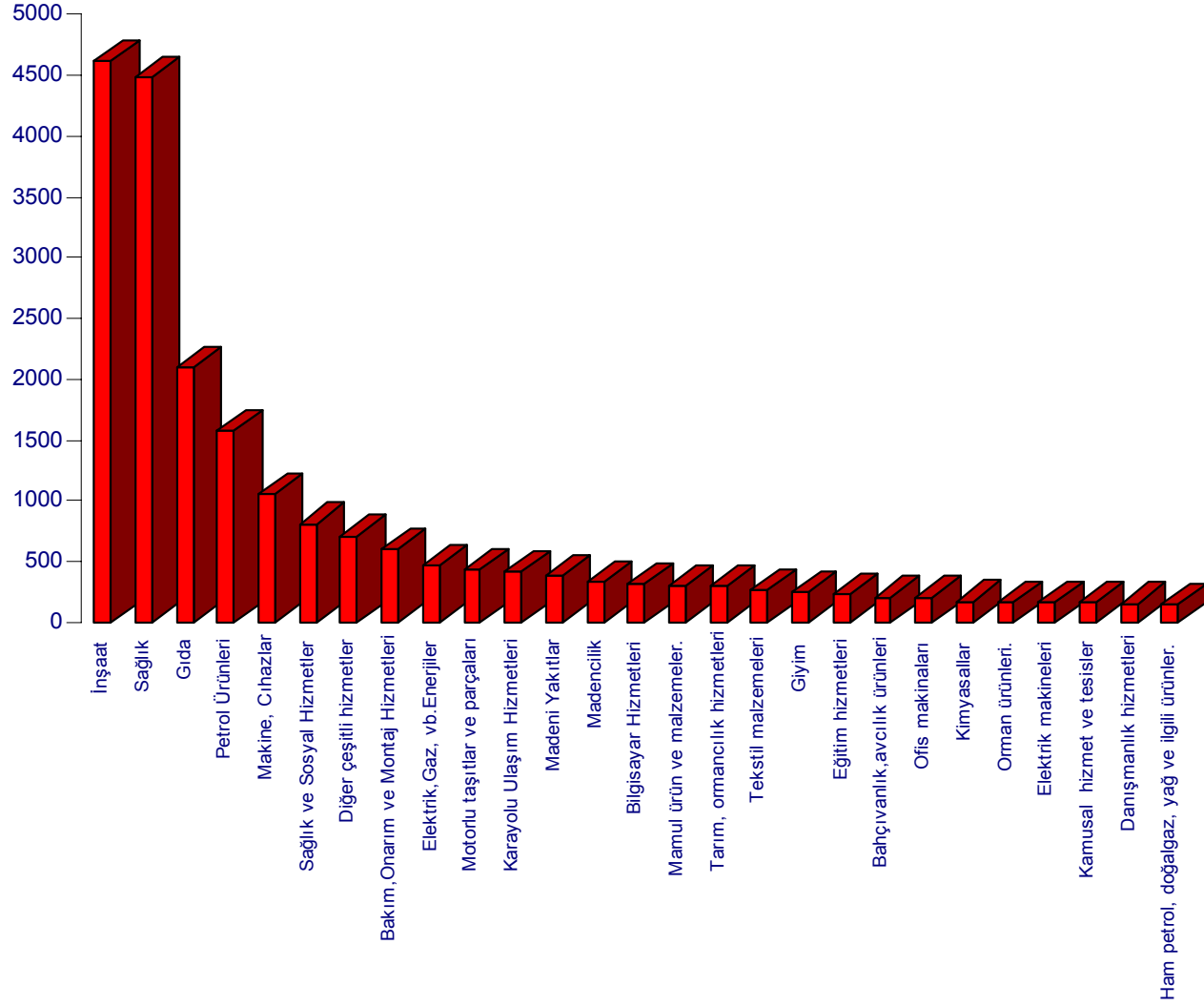
İhale İlanlarının Ürün Kodlarına Göre Sınıflandırılması

A) İhale İlanlarının Ürün Kodlarına Göre Sınıflandırılma Tablosu

ÜRÜN KODLARI	Toplam	%
İnşaat	4621	17%
Sağlık	4485	17%
Gıda	2097	8%
Petrol Ürünleri	1580	6%
Makine, Cihazlar	1055	4%
Sağlık ve Sosyal Hizmetler	812	3%
Diğer çeşitli hizmetler	712	3%
Bakım,Onarım ve Montaj Hizmetleri	598	2%
Elektrik,Gaz, vb.Enerjiler	466	2%
Motorlu taşıtlar ve parçaları	430	2%
Karayolu Ulaşım Hizmetleri	415	2%
Madeni Yakıtlar	386	1%
Madencilik	340	1%
Bilgisayar Hizmetleri	314	1%
Mamul ürün ve malzemeler.	303	1%
Tarım, ormancılık hizmetleri	297	1%
Tekstil malzemeleri	264	1%
Giyim	250	1%
Eğitim hizmetleri	234	1%
Bahçivanlık,avcılık ürünleri	208	1%
Ofis makinaları	208	1%
Kimyasallar	175	1%
Orman ürünleri.	167	1%
Elektrik makineleri	163	1%
Kamusal hizmet ve tesisler	160	1%
Danışmanlık hizmetleri	159	1%
Ham petrol, doğalgaz, yağ ve ilgili ürünler.	156	1%
Kanalizasyon ve çöp,sağlık koruma ve çevre hizmetleri	127	0%
Ana metaller	108	0%
İletişim Ürünleri	95	0%
Katı kimyasal ürünler	94	0%

Enerji hizmetleri	86	0%
Otel ve lokantacılık hizmetleri	85	0%
Posta ve telekomünikasyon hizmetleri	72	0%
Matbacılık hizmetleri	67	0%
Tütün mamulleri ve malzemeleri.	59	0%
Kağıt sanayi	55	0%
Toplanmış ve arıtılmış su ve su dağıtımı	49	0%
Mobilya ürünleri	46	0%
Makine ve eşya kiralama hizmetleri	42	0%
Suyolu taşımacılık hizmetleri	41	0%
Ahşap ürünler	39	0%
Matbaacılık malzemeleri	31	0%
Metal cevherleri.	30	0%
Nakliye ekipmanı	29	0%
Kültür ve spor amaçlı hizmetler	28	0%
Sigorta ve finans hizmetleri	28	0%
Diğer ulaşım hizmetleri	26	0%
Metalik olmayan diğer ürünler	17	0%
Güvenlik hizmetleri	16	0%
Deniz ürünleri	14	0%
AR-GE	10	0%
Deri ürünleri.	9	0%
Havayolu ile taşımacılık hizmetleri	6	0%
Yabancı örgüt ve kuruluşlarca temin edilen iş ve hizmetler	6	0%
Geri kazanılmış ikincil hammaddeler	1	0%
Diğer Çeşitli Hizmet ve Ürünler	4706	0%
Perakende satış hizmetleri	1	17%
9 AYLIK TOPLAM İLAN ADETLERİ	27.078	100%

B) İhale İlanlarının En Fazla Talep Edilen Ürün Kodlarına Göre Sınıflandırılması

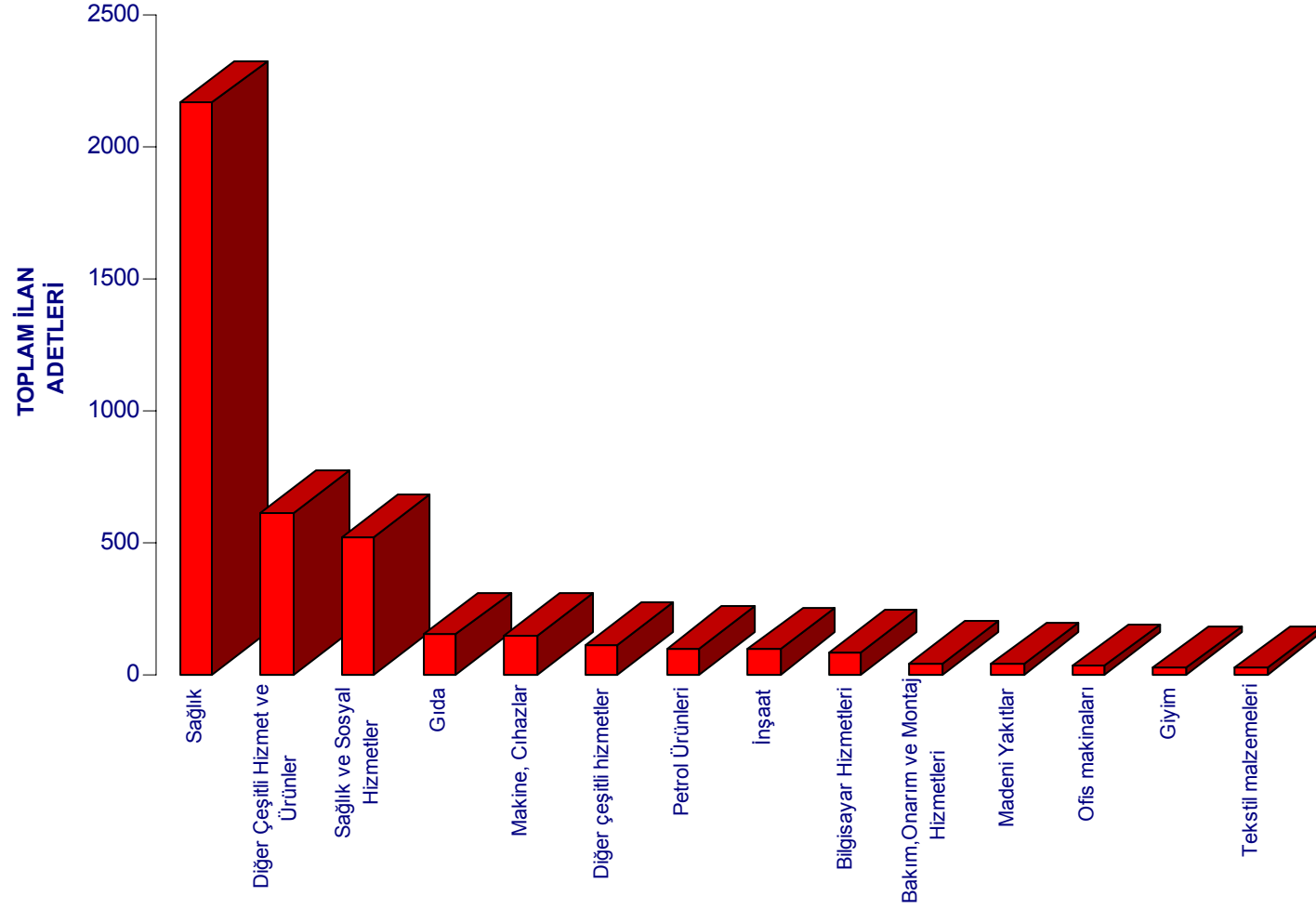


C. Sağlık Bakanlığı :

SAĞLIK BAKANLIĞI		
ÜRÜN KODLARI	Toplam	%
Sağlık	2166	51%
Sağlık ve Sosyal Hizmetler	518	12%
Gıda	150	4%
Makine, Cihazlar	145	3%
Diğer çeşitli hizmetler	112	3%
Petrol Ürünleri	97	2%
İnşaat	92	2%
Bilgisayar Hizmetleri	83	2%
Bakım,Onarım ve Montaj Hizmetleri	39	1%
Madeni Yakıtlar	38	1%
Ofis makinaları	31	1%
Giyim	24	1%
Tekstil malzemeleri	23	1%
Enerji hizmetleri	12	0%
Otel ve lokantacılık hizmetleri	12	0%
Ham petrol, doğalgaz, yağ ve ilgili ürünler.	11	0%
Kağıt sanayi	9	0%
Matbacılık hizmetleri	8	0%
Elektrik makineleri	7	0%
Elektrik,Gaz, vb.Enerjiler	7	0%
Kamusal hizmet ve tesisler	6	0%
Mamul ürün ve malzemeler.	6	0%
Matbaacılık malzemeleri	6	0%
Danışmanlık hizmetleri	5	0%
İletişim Ürünleri	5	0%
Kanalizasyon ve çöp,sağlık koruma ve çevre hizmetleri	5	0%
Kimyasallar	5	0%
Bahçivanlık,avcılık ürünleri	4	0%
Makine ve eşya kiralama hizmetleri	4	0%
Eğitim hizmetleri	3	0%
Mobilya ürünleri	2	0%

Motorlu taşıtlar ve parçaları	2	0%
Ana metaller	1	0%
Diğer ulaşım hizmetleri	1	0%
Güvenlik hizmetleri	1	0%
Karayolu Ulaşım Hizmetleri	1	0%
Katı kimyasal ürünler	1	0%
Orman ürünleri.	1	0%
Diğer Çeşitli Hizmet ve Ürünler	612	14%
9 AYLIK TOPLAM İLAN ADETLERİ	4.256	100 %

2004 Yılı 9 Aylık Sürecinde Sağlık Bakanlığı'nın Yaptığı Alımlar

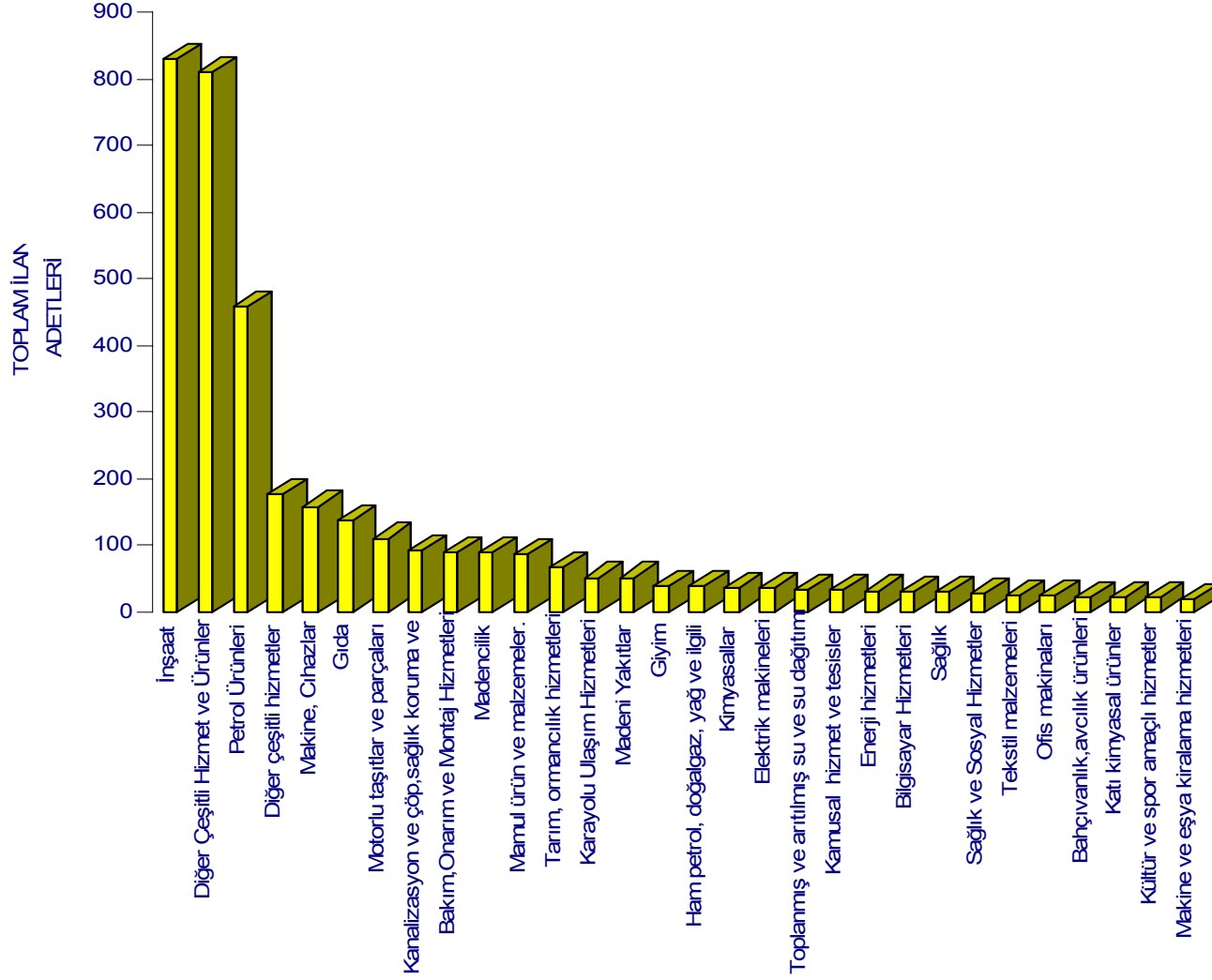


D. Yerel Yönetimler :

YEREL YÖNETİMLER		
ÜRÜN KODLARI	TOPLAM	%
İnşaat	829	21%
Petrol Ürünleri	459	12%
Diğer çeşitli hizmetler	176	5%
Makine, Cihazlar	159	4%
Gıda	137	4%
Motorlu taşıtlar ve parçaları	111	3%
Kanalizasyon ve çöp,sağlık koruma ve çevre hizmetleri	92	2%
Bakım,Onarım ve Montaj Hizmetleri	90	2%
Madencilik	90	2%
Mamul ürün ve malzemeler.	87	2%
Tarım, ormancılık hizmetleri	68	2%
Karayolu Ulaşım Hizmetleri	52	1%
Madeni Yakıtlar	52	1%
Giyim	40	1%
Ham petrol, doğalgaz, yağ ve ilgili ürünler.	40	1%
Kimyasallar	37	1%
Elektrik makineleri	36	1%
Toplanmış ve arıtılmış su ve su dağıtımı	34	1%
Kamusal hizmet ve tesisler	33	1%
Enerji hizmetleri	32	1%
Bilgisayar Hizmetleri	31	1%
Sağlık	30	1%
Sağlık ve Sosyal Hizmetler	27	1%
Tekstil malzemeleri	26	1%
Ofis makinaları	25	1%
Bahçivanlık,avcılık ürünleri	22	1%
Katı kimyasal ürünler	22	1%
Kültür ve spor amaçlı hizmetler	22	1%
Makine ve eşya kiralama hizmetleri	20	1%
Danışmanlık hizmetleri	18	0%
Otel ve lokantacılık hizmetleri	16	0%
Ana metaller	15	0%
Eğitim hizmetleri	13	0%
Matbacılık hizmetleri	13	0%
Ahşap ürünler	11	0%

Sigorta ve finans hizmetleri	11	0%
Suyolu taşımacılık hizmetleri	10	0%
Elektrik,Gaz, vb.Enerjiler	9	0%
Mobilya ürünleri	9	0%
Nakliye ekipmanı	9	0%
Matbaacılık malzemeleri	8	0%
Güvenlik hizmetleri	7	0%
İletişim Ürünleri	5	0%
Metal cevherleri.	4	0%
Orman ürünleri.	4	0%
AR-GE	3	0%
Diğer ulaşım hizmetleri	3	0%
Kağıt sanayi	3	0%
Metalik olmayan diğer ürünler	2	0%
Deniz ürünleri	1	0%
Deri ürünleri.	1	0%
Geri kazanılmış ikincil hammaddeler	1	0%
Diğer Çeşitli Hizmet ve Ürünler	811	21%
9 AYLIK TOPLAM İLAN ADETLERİ	3.867	100 %

2004 Yılı 9 Aylık Sürecinde Yerel Yönetimlerin Yaptığı Alımlar

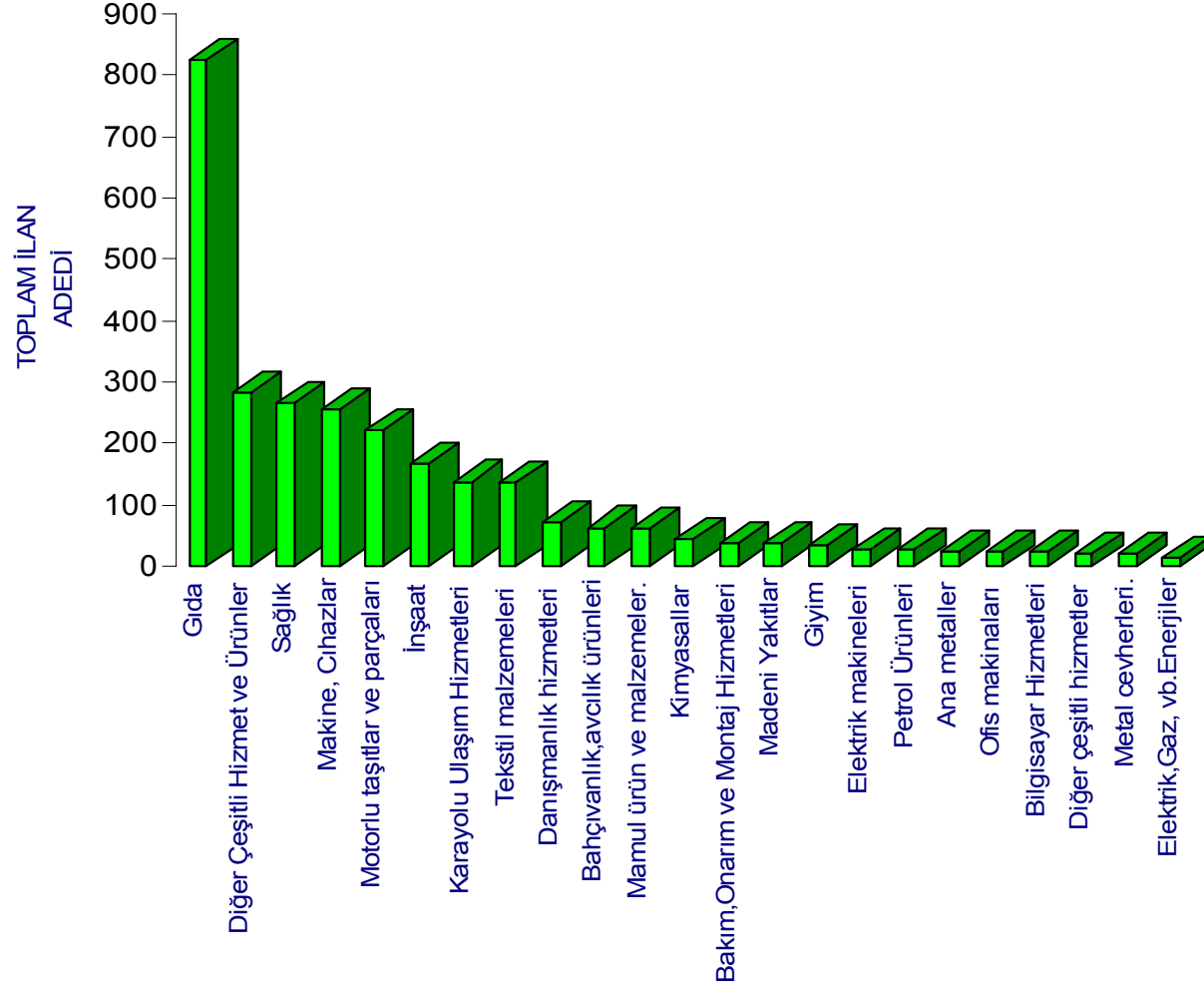


E. MSB :

MSB		
ÜRÜN KODLARI	TOPLAM	%
Gıda	824	28%
Sağlık	265	9%
Makine, Cihazlar	255	9%
Motorlu taşıtlar ve parçaları	223	8%
İnşaat	166	6%
Karayolu Ulaşım Hizmetleri	138	5%
Tekstil malzemeleri	135	5%
Danışmanlık hizmetleri	73	2%
Bahçivanlık,avcılık ürünleri	63	2%
Mamul ürün ve malzemeler.	62	2%
Kimyasallar	44	2%
Bakım,Onarım ve Montaj Hizmetleri	37	1%
Madeni Yakıtlar	37	1%
Giyim	35	1%
Elektrik makineleri	26	1%
Petrol Ürünleri	26	1%
Ana metaller	25	1%
Ofis makinaları	25	1%
Bilgisayar Hizmetleri	24	1%
Diğer çeşitli hizmetler	20	1%
Metal cevherleri.	19	1%
Elektrik,Gaz, vb.Enerjiler	15	1%
Ham petrol, doğalgaz, yağ ve ilgili ürünler.	14	0%
Madencilik	12	0%
Orman ürünleri.	10	0%
Diğer ulaşım hizmetleri	9	0%
İletişim Ürünleri	9	0%
Katı kimyasal ürünler	8	0%
Mobilya ürünleri	8	0%
Ahşap ürünler	6	0%
Deniz ürünleri	6	0%
Deri ürünleri.	4	0%
Kağıt sanayi	4	0%
Nakliye ekipmanı	4	0%

Eđitim hizmetleri	3	0%
Enerji hizmetleri	3	0%
Matbaacılık malzemeleri	3	0%
Kanalizasyon ve öp,sađlık koruma ve evre hizmetleri	2	0%
Metalik olmayan diđer ürünler	2	0%
Posta ve telekomünikasyon hizmetleri	2	0%
Kamusal hizmet ve tesisler	1	0%
Matbaacılık hizmetleri	1	0%
Otel ve lokantacılık hizmetleri	1	0%
Tarım, ormancılık hizmetleri	1	0%
Diđer eřitli Hizmet ve Ürünler	282	10%
9 AYLIK TOPLAM İLAN ADETLERİ	2.933	100 %

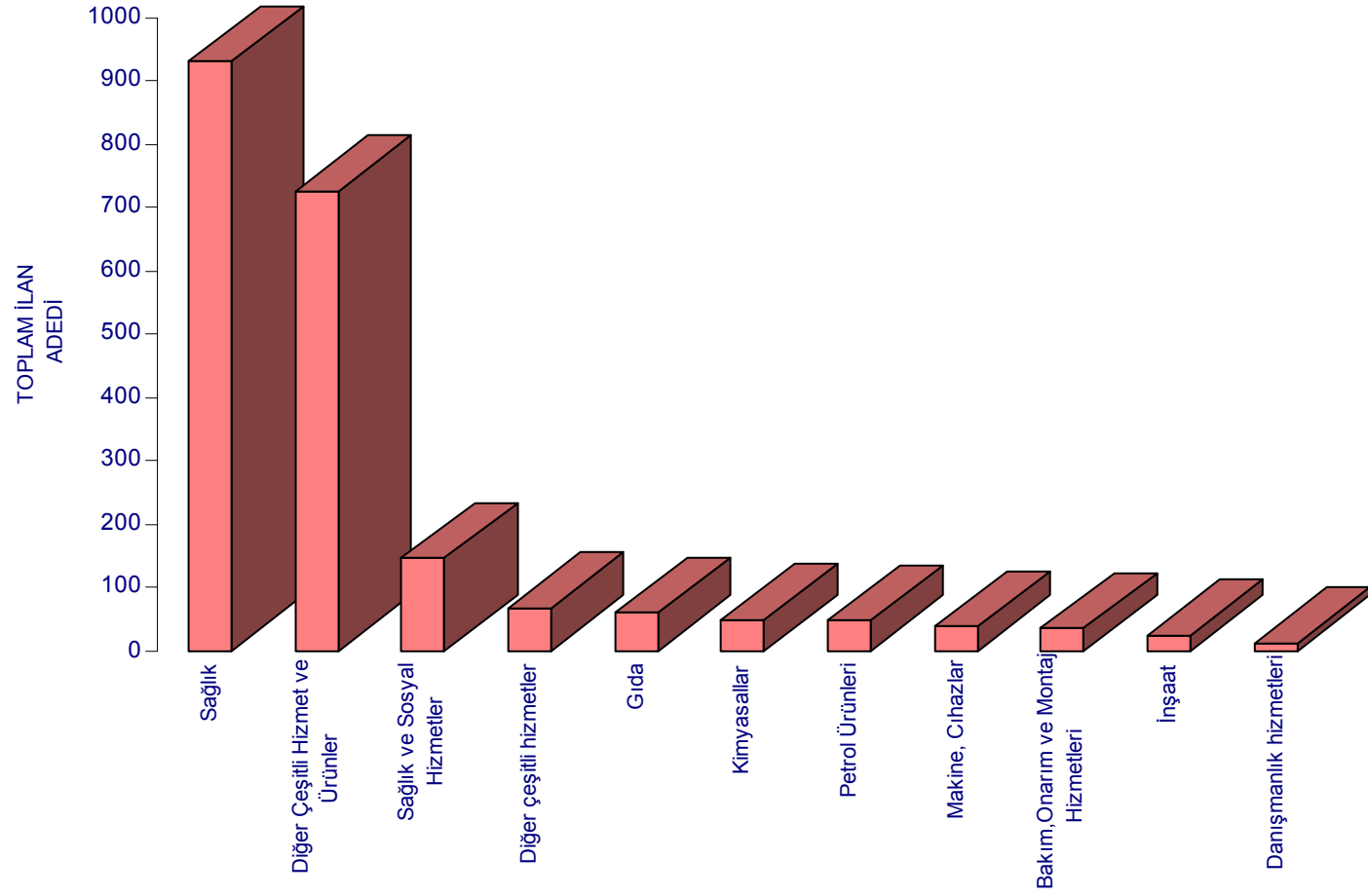
2004 Yılı 9 Aylık Sürecinde MSB'nin Yaptığı Alımlar



F. ÇALIŞMA VE SOSYAL GÜVENLİK BAKANLIĞI :

ÇALIŞMA VE SOSYAL GÜVENLİK BAKANLIĞI		
ÜRÜN KODLARI	TOPLAM	%
Sağlık	931	42%
Sağlık ve Sosyal Hizmetler	145	7%
Diğer çeşitli hizmetler	67	3%
Gıda	60	3%
Kimyasallar	49	2%
Petrol Ürünleri	47	2%
Makine, Cihazlar	37	2%
Bakım,Onarım ve Montaj Hizmetleri	34	2%
İnşaat	24	1%
Danışmanlık hizmetleri	12	1%
Matbacılık hizmetleri	6	0%
Yabancı örgüt ve kuruluşlarca temin edilen iş ve hizmetler	6	0%
Bilgisayar Hizmetleri	5	0%
Enerji hizmetleri	5	0%
Güvenlik hizmetleri	4	0%
Ham petrol, doğalgaz, yağ ve ilgili ürünler.	4	0%
Mamul ürün ve malzemeler.	4	0%
Elektrik makineleri	3	0%
Giyim	3	0%
Tekstil malzemeleri	3	0%
Kamusal hizmet ve tesisler	2	0%
Madencilik	2	0%
Matbaacılık malzemeleri	2	0%
Ofis makinaları	2	0%
Ana metaller	1	0%
Deniz ürünleri	1	0%
Eğitim hizmetleri	1	0%
Elektrik,Gaz, vb.Enerjiler	1	0%
Kağıt sanayi	1	0%
Kanalizasyon ve çöp,sağlık koruma ve çevre hizmetleri	1	0%
Karayolu Ulaşım Hizmetleri	1	0%
Diğer Çeşitli Hizmet ve Ürünler	726	33%
9 AYLIK TOPLAM İLAN ADETLERİ	2.191	100 %

2004 Yılı 9 Aylık Sürecinde Çalışma ve Sosyal Güvenlik Bakanlığı'nın Yaptığı Alımlar

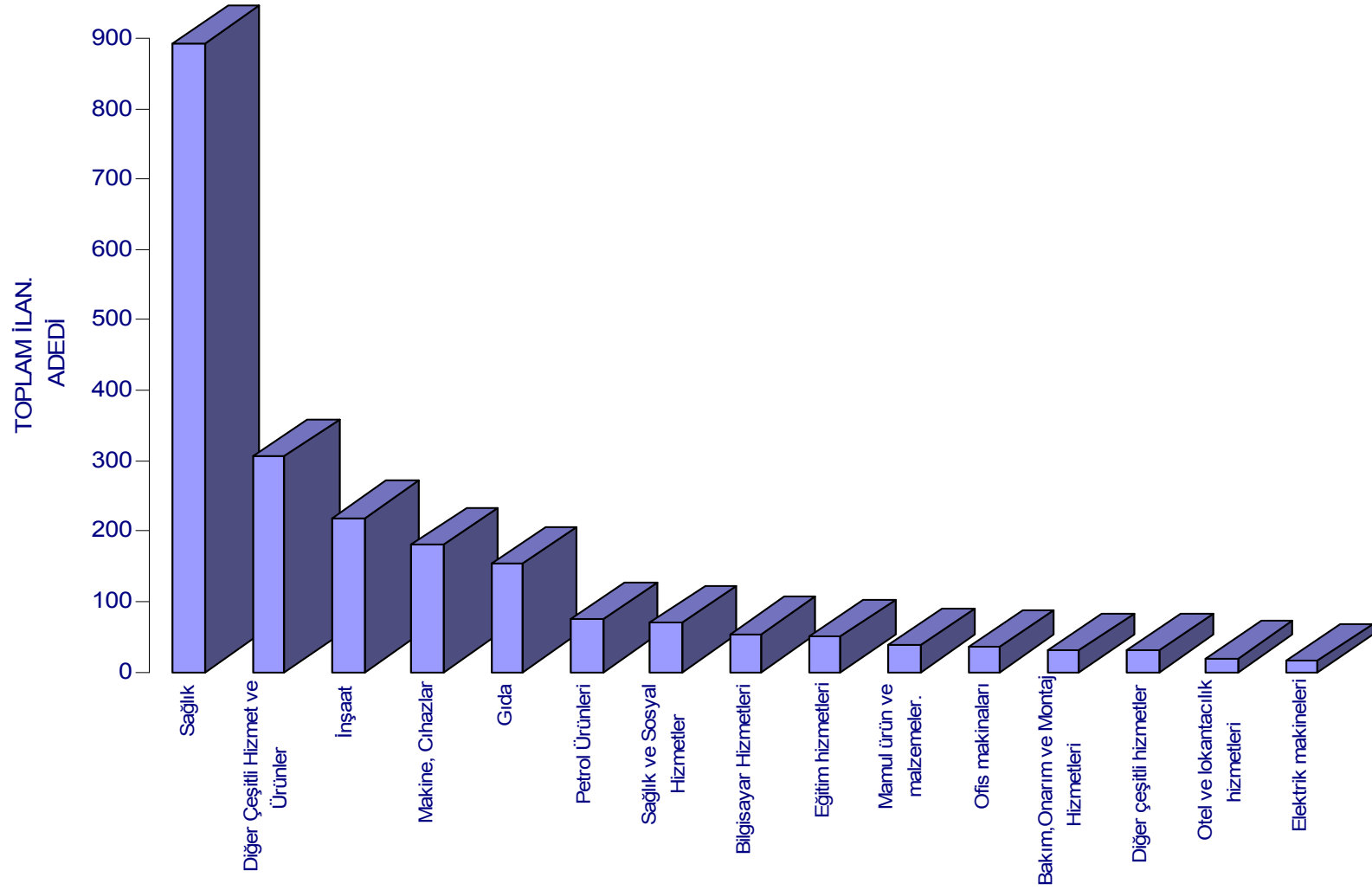


F. YÜKSEK ÖĞRETİM KURUMLARI (YÖK) :

YÖK		
ÜRÜN KODLARI	TOPLAM	%
Sağlık	893	39%
Diğer Çeşitli Hizmet ve Ürünler	306	13%
İnşaat	219	10%
Makine, Cihazlar	181	8%
Gıda	153	7%
Petrol Ürünleri	74	3%
Sağlık ve Sosyal Hizmetler	70	3%
Bilgisayar Hizmetleri	54	2%
Eğitim hizmetleri	50	2%
Mamul ürün ve malzemeler.	37	2%
Ofis makinaları	35	2%
Bakım,Onarım ve Montaj Hizmetleri	30	1%
Diğer çeşitli hizmetler	30	1%
Otel ve lokantacılık hizmetleri	19	1%
Elektrik makineleri	16	1%
Bahçıvanlık,avcılık ürünleri	11	0%
Kağıt sanayi	11	0%
Tekstil malzemeleri	10	0%
Giyim	9	0%
Matbaacılık malzemeleri	9	0%
Kimyasallar	8	0%
Ahşap ürünler	7	0%
Elektrik,Gaz, vb.Enerjiler	7	0%
Enerji hizmetleri	6	0%
Kamusal hizmet ve tesisler	5	0%
Mobilya ürünleri	5	0%
Danışmanlık hizmetleri	4	0%
İletişim Ürünleri	3	0%
Karayolu Ulaşım Hizmetleri	3	0%
Madeni Yakıtlar	3	0%
Matbacılık hizmetleri	3	0%
Tarım, ormancılık hizmetleri	3	0%
AR-GE	2	0%
Deniz ürünleri	2	0%
Diğer ulaşım hizmetleri	2	0%
Makine ve eşya kiralama hizmetleri	2	0%

Ham petrol, doğalgaz, yağ ve ilgili ürünler.	1	0%
Kanalizasyon ve çöp,sağlık koruma ve çevre hizmetleri	1	0%
Katı kimyasal ürünler	1	0%
Nakliye ekipmanı	1	0%
Posta ve telekomünikasyon hizmetleri	1	0%
Diğer Çeşitli Hizmet ve Ürünler	306	13%
9 AYLIK TOPLAM İLAN ADETLERİ	2.288	100 %

2004 Yılı 9 Aylık Sürecinde Yüksek Öğretim Kurumlarının Yaptığı Alımlar



Bölüm 6

2004 YILI 9 AYLIK SONUÇLARIN DEĞERLENDİRİLMESİ

4734 sayılı Kamu İhale Kanununun 53 üncü maddesinin (a) bendine göre yapılan ihaleler ve sözleşmelerle ilgili Kurum tarafından belirlenen şekilde bilgi toplamak, adet, tutar ve diğer konular itibariyle istatistikler oluşturmak, yayımlamak ve ihale ilanları ile ilgili esas ve usulleri düzenlemek, basılı veya elektronik ortamda Kamu İhale Bültenini yayımlamak Kamu İhale Kurumu'nun görevleri arasında sayılmıştır.

Bu sebeple 01.01.2004-30.09.2004 tarihleri arasında Kamu İhale Kurumu tarafından yayımlanan Kamu İhale Bültenleri içerisinde yer alan veriler analiz edilmiş ve aşağıdaki sonuçlar elde edilmiştir.

A. 05.01.2004 – 30.09.2004 tarihleri arasında toplam **181 adet Kamu İhale Bülteni** yayımlanmıştır.

B. 05.01.2004 – 30.09.2004 tarihleri arasında Yayımlanan Bültenler içerisinde toplam **27.078 adet ilan** yer almaktadır. Yayımlanan ilanların **16.152 adedi Mal Alımları, 5.133 adedi Hizmet Alımları, 5.750 adedi Yapım İşlerine** ve **43 adedi ise Danışmanlık Hizmet Alım** ihalelerine aittir.

C. 2004 yılı 9 ayında **286 adet Kapsam Dışı, 851 adet Düzeltme İlanı, 523 adet İptal İlanı** ve **875 adet Sonuç İlanı** olmak üzere **2.249 adet** ilan yayımlanmıştır.

Toplam Yayımlanan İlan Sayısı 29.613 adettir.

D. 2004 yılı 9 ayında Çeyreğinde İhale İlanlarının tamamına yakın bölümü **(% 99.42) AÇIK İHALE** usulü ile gerçekleştiği görülmektedir.

E. Kamu İhale Bülteni içerisinde sırasıyla en çok ihale ilanı yayımlatan İdareler

- 1.Sağlık Bakanlığı,
- 2.Yerel Yönetimler,
- 3.MSB,
- 4.Yüksek Öğretim Kurumları (YÖK),
- 5.Çalışma ve Sosyal Güvenlik Bakanlığı,
- 6.Bayındırlık ve İskan Bakanlığı,

- 7.İçişleri Bakanlığı,
- 8.MEB,
- 9.Enerji ve Tabii Kaynaklar Bakanlığı,
10. Tarım ve Köyüşleri Bakanlığı

F. Mal alımlarına ilişkin en fazla ihale ilanı yayımlatan İdareler:

- 1.Sağlık Bakanlığı,
- 2.MSB,
- 3.Yerel Yönetimler,

G. Hizmet alımlarına ilişkin en fazla ihale ilanı yayımlatan İdareler:

- 1.Yerel Yönetimler,
- 2.Bayındırlık ve İskan Bakanlığı,
- 3.Sağlık Bakanlığı,

H. Yapım İşlerine ilişkin en fazla ihale ilanı yayımlatan İdareler:

- 1.Bayındırlık ve İskan Bakanlığı,
- 2.Yerel Yönetimler,
- 3.MEB

I. Eşik değerlerin altında kalan ihalelere ait ilanların **%24'ü tüm isteklilere açık, % 76'sının sadece yerli isteklilere açık** olduğu saptanmıştır.

İ. Eşik değerlerin üzerindeki ihalelere ait ilanların **% 28'inde yerli istekliler lehine fiyat avantajı uygulandığı, % 72'sinde ise yerli istekliler lehine fiyat avantajı uygulanmadığı** saptanmıştır.

J. En fazla ilan yayımlatan Sağlık Bakanlığı'nın Tıbbi ve lab. Aygıtları,ecz. Ürünleri,tıbbi tüketim malzemeleri, sağlık ve sosyal çalışma hizmetleri,gıda maddeleri ve içecek ile makine ekipman ve cihazlar gibi ürün ve hizmetleri daha çok talep ettiği saptanmıştır.

K. II. sırada en fazla ilan yayımlatan Yerel Yönetimlerin inşaat işleri, petrol ürünleri ve yakıtlar, makine ekipman ve cihazlar ile gıda maddeleri ve içecek gibi ürün ve hizmetleri daha çok talep ettiği saptanmıştır.

- L. III. sırada en fazla ilan yayımlatan MSB'nin gıda maddeleri ve içecekler,makineler,ekipmanlar,aletler,cihazlar,motorlu taşıt araç ve parçaları,inşaat işeri, nakliye işleri gibi ürün ve hizmetleri daha çok talep ettiği saptanmıştır.
- M. 9 aylık sonuçlar ile 6 aylık sonuçlar karşılaştırıldığında:
1. Yapım işlerinin toplam ihaleler içerisinde oranının % 17'den %21'e çıkarak II.sıraya geldiği; süreç içerisinde yapım işlerinin yıl sonuna doğru artarak Hizmet Alımlarının azaldığı görülmektedir.
 2. Mal alımlarının 1. sırada yer almaya devam ettiği ve bu süreçte önemli bir değişiklik görülmemektedir.
 3. 6 aylık süreçte aylık ortalama 3121 adet ilan yayımlanmasına karşın 9 aylık süreç içerisinde aylık 3290 adet ilan yayımlatıldığı görülmektedir. Bu sonuçta yıl sonuna doğru geçen 3 aylık süreçte yayımlatılan ilan sayılarında yaklaşık % 5 oranında bir artış olduğu gözlenmektedir.
- N. 2004 yılının 9 ayında aşağıdaki özet tablodan da görülebileceği üzere **Kamu İhale Bülteninde ortalama 164 adet ilan yayımlanmıştır.**

İLAN MİKTARI											
Bülten Sayısı	Mal Alımı	Hizmet Alımı	Yapım İşleri	Danışmanlık	Kapsam Dışı	TOPLAM İHALE İLANI	Düzeltilme	İptal	Sonuç	D+İ+S	BÜTÜN İLANLAR TOPLAMI
181	16.152	5.133	5.750	43	286	27.364	851	523	875	2.249	29.613
Yüzde Dağılımları	59,03	18,76	21,01	0,16	1,05	100	37,84	23,25	38,91	100	
İhale Türlerine Göre Günlük Ortalama (Adet)	89	28	32	0	2	151	5	3	5	12	164