

TEYİT İŞLEMLERİ İSTATİSTİKLERİ

DÖNEM

2006 Yılı – I. Çeyrek

	İSİM-UNVAN	İMZA	TARİH
HAZIRLAYAN	Alp SARPAY Araştırmacı		14.04.2006
	Yakup KILIÇ Kamu İhale Uzmanı		14.04.2006
ONAY	Birol TERLEMEZ İstatistik ve Sicil İzleme Dairesi Başkanı		14.04.2006

İÇİNDEKİLER

GİRİŞ 3

TEYİT İŞLEMLERİ İSTATİSTİKLERİ : 4

1. Teyit Başvurularının Kurumsal Olarak Sınıflandırılması 4

2. Yasaklılık Teyit İşlemleri 8

3. Teyiti İstenen isteklilerin Uyruklarına Göre Sınıflandırılması 10

4. En Fazla Teyit Başvurusunda Bulunan İlk 20 İdare 11

SONUÇ ve DEĞERLENDİRME : 20

GİRİŞ

İdareler, 4734 sayılı Kanununun 40'ıncı maddesinin son fıkrası hükmü uyarınca, üzerinde ihale kalan isteklinin ihalelere katılmaktan yasaklı olup olmadığı ve hakkında kamu davası açılıp açılmadığının teyidine ilişkin taleplerini elektronik ortamda İstatistik ve Sicil İzleme Dairesi Başkanlığına göndermektedir.

Teyit belgesinin elektronik ortamda alınmasına ilişkin usul ve esasları belirleyen açıklamalar, Kamu İhale Genel Tebliğinde belirtilmiştir.

İdareler; İhale üzerinde kalan isteklinin ihalelere katılmaktan yasaklı olup olmadığı teyidine ilişkin talepleri İnternet üzerinden İhale Kontrol Sistemi aracılığı ile gerçekleştirmektedirler.

İhale kayıt numarası ile tanımlanan ihaleye ait teyit işlemi; sistem içerisinde teyit işlemleri bölümünden e-posta yoluyla bildirim ile yapılmaktadır. Bildirim sonucu; idareye istekli yasaklılık teyit işlemine ait şifre ve teyit nosu verilmektedir. “ Teyit No ve Şifre “ ile siteme kayıt olan teyit talebi aynı gün içerisinde Kurumumuz tarafından cevaplandırılmaktadır.

Teyitlere ait yapılan işlemlerin bilgileri; ihale kontrol sistemi veri tabanında tutulmaktadır. 01.01.2006 – 31.03.2006 tarihleri arasında yapılan teyitlere ilişkin verilerin analizleri yapılmış ve bu döneme ilişkin teyit işlemleri istatistikleri bu raporda belirtilmiştir.

TEYİT İŞLEMLERİ İSTATİSTİKLERİ

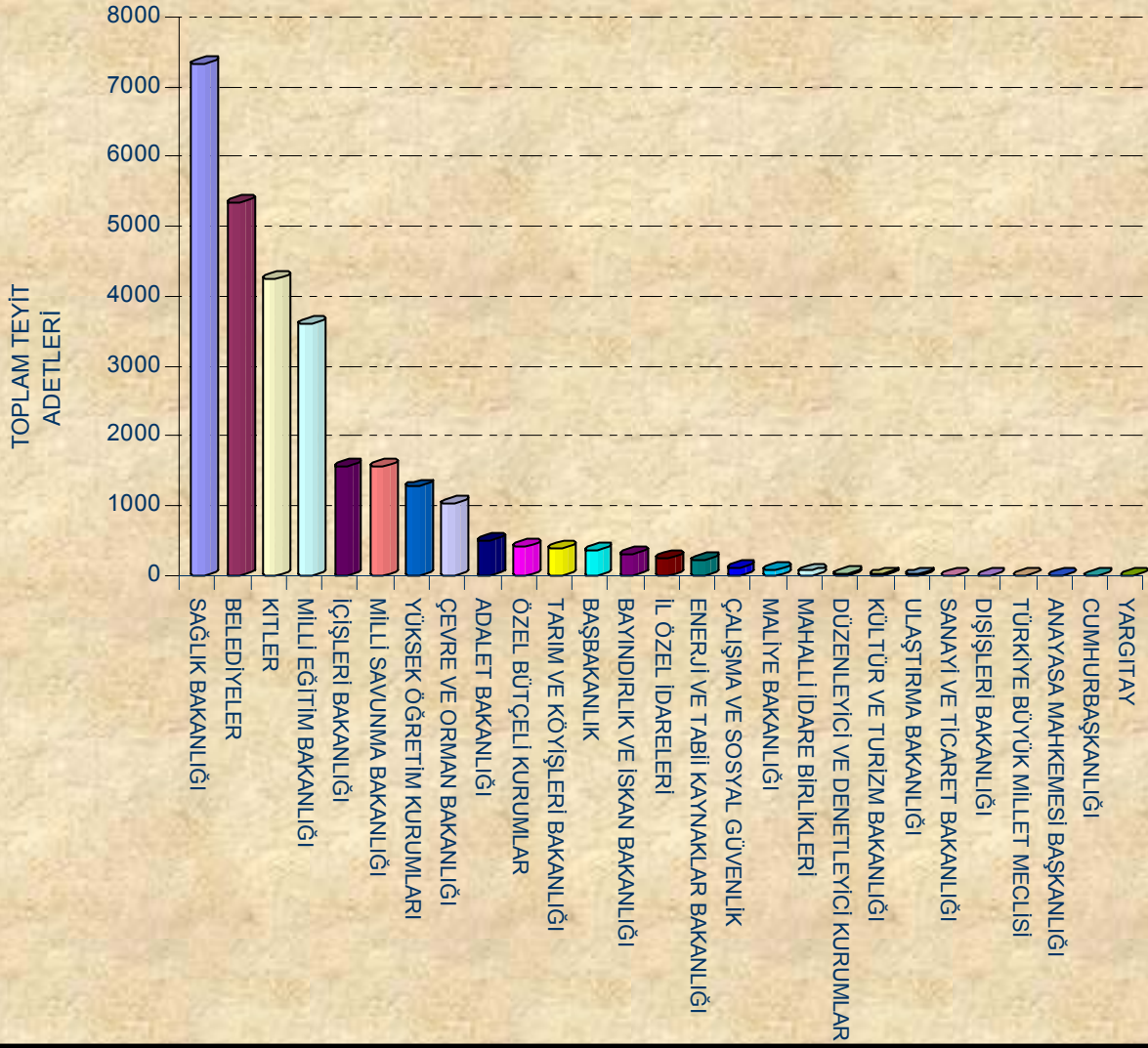
BÖLÜM 1

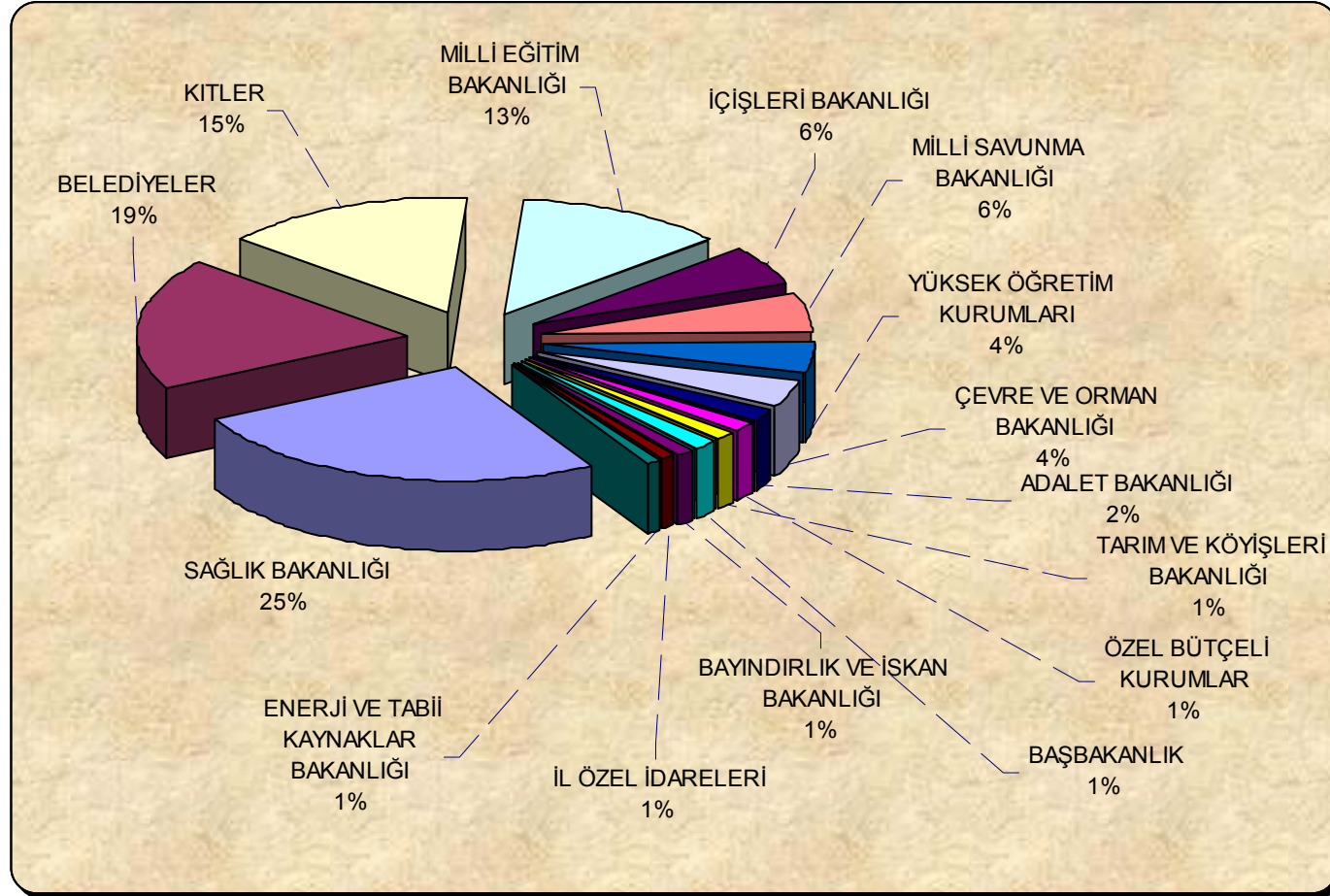
TEYİTLERİN KURUMSAL OLARAK SINIFLANDIRILMASI

İhaleleri Yapan İdarelerin		
İlgili/Bağlı Olduğu Bakanlık/Kurum	ADET	YÜZDE
SAĞLIK BAKANLIĞI	7.327	25%
BELEDİYELER	5.342	19%
KITLER	4.251	15%
MİLLİ EĞİTİM BAKANLIĞI	3.607	13%
İÇİŞLERİ BAKANLIĞI	1.571	5%
MİLLİ SAVUNMA BAKANLIĞI	1.571	5%
YÜKSEK ÖĞRETİM KURUMLARI	1.276	4%
ÇEVRE VE ORMAN BAKANLIĞI	1.048	4%
ADALET BAKANLIĞI	516	2%
ÖZEL BÜTÇELİ KURUMLAR	416	1%
TARIM VE KÖYİŞLERİ BAKANLIĞI	405	1%
BAŞBAKANLIK	362	1%
BAYINDIRLIK VE İSKAN BAKANLIĞI	309	1%
İL ÖZEL İDARELERİ	248	1%
ENERJİ VE TABİİ KAYNAKLAR BAKANLIĞI	231	1%
ÇALIŞMA VE SOSYAL GÜVENLİK BAKANLIĞI	108	0%
MALİYE BAKANLIĞI	86	0%
MAHALLİ İDARE BİRLİKLERİ	71	0%
DÜZENLEYİCİ VE DENETLEYİCİ KURUMLAR	25	0%
KÜLTÜR VE TURİZM BAKANLIĞI	19	0%
ULAŞTIRMA BAKANLIĞI	19	0%
SANAYİ VE TİCARET BAKANLIĞI	11	0%
DIŞİŞLERİ BAKANLIĞI	3	0%
TÜRKİYE BÜYÜK MİLLET MECLİSİ	3	0%
ANAYASA MAHKEMESİ BAŞKANLIĞI	2	0%
CUMHURBAŞKANLIĞI	1	0%
YARGITAY	1	0%
Toplam	28.829	100%

2006 yılının 3 ayında **28.829 adet teyit talebi** yapılmış ve cevaplanmıştır.
İhaleleri Yapan İdareler İlgili/Bağlı Olduğu Bakanlık/İdarelere göre sınıflandırıldığında sırasıyla

- 1) SAĞLIK BAKANLIĞI (7.327adet ve25% oranı ile)
- 2) BELEDİYELER (5.342 adet ve 19% oranı ile)
- 3) KİTLER (4.251 adet ve 15% oranı ile)
- 4) MİLLİ EĞİTİM BAKANLIĞI (3.607 adet ve 13% oranı ile)
- 5) İÇİŞLERİ BAKANLIĞI (1.571 adet ve 5% oranı ile)
- 6) MİLLİ SAVUNMA BAKANLIĞI (1.571 adet ve 5% oranı ile)
- 7) YÜKSEK ÖĞRETİM KURUMLARI (1.276 adet ve 4% oranı ile)
- 8) ÇEVRE VE ORMAN BAKANLIĞI (1.048 adet ve 4% oranı ile)
- 9) ADALET BAKANLIĞI (516 adet ve 2% oranı ile)
- 10)ÖZEL BÜTÇELİ KURUMLAR (416 adet ve 1% oranı ile)





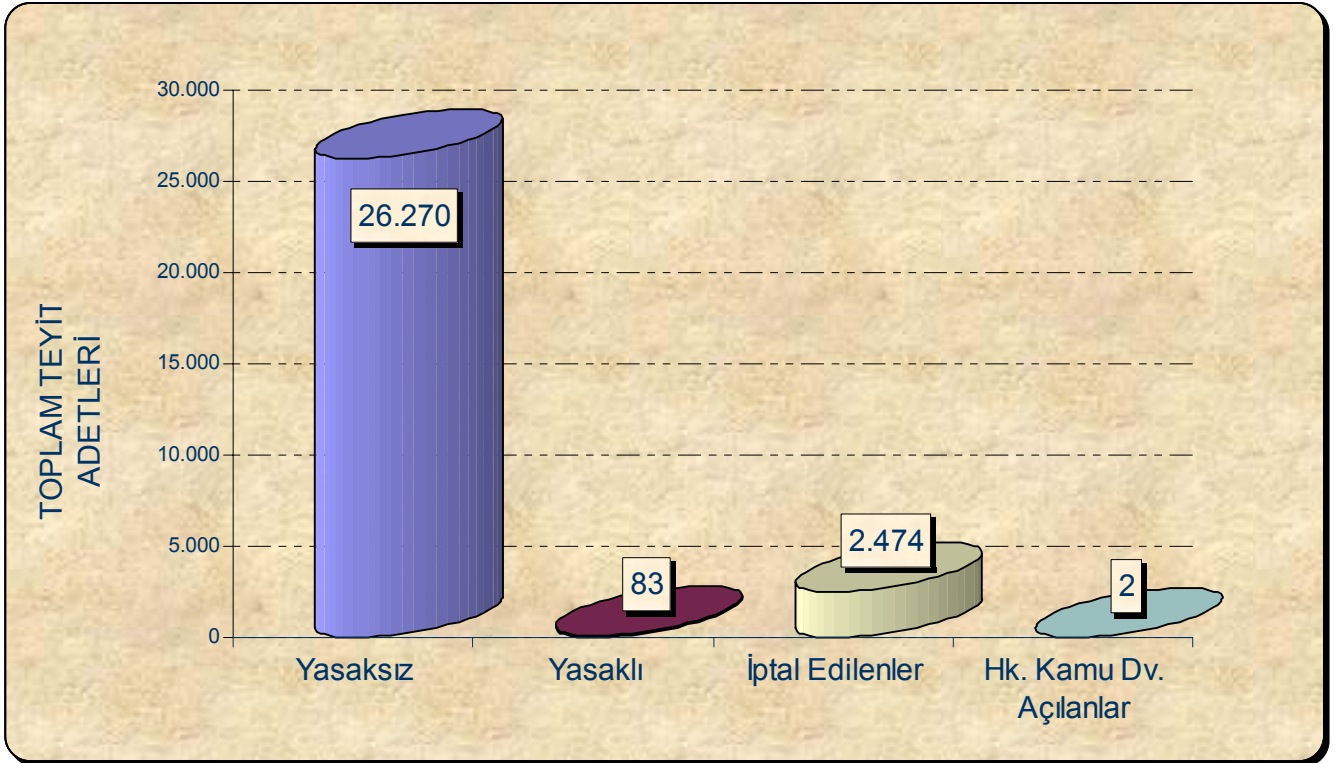
BÖLÜM 2

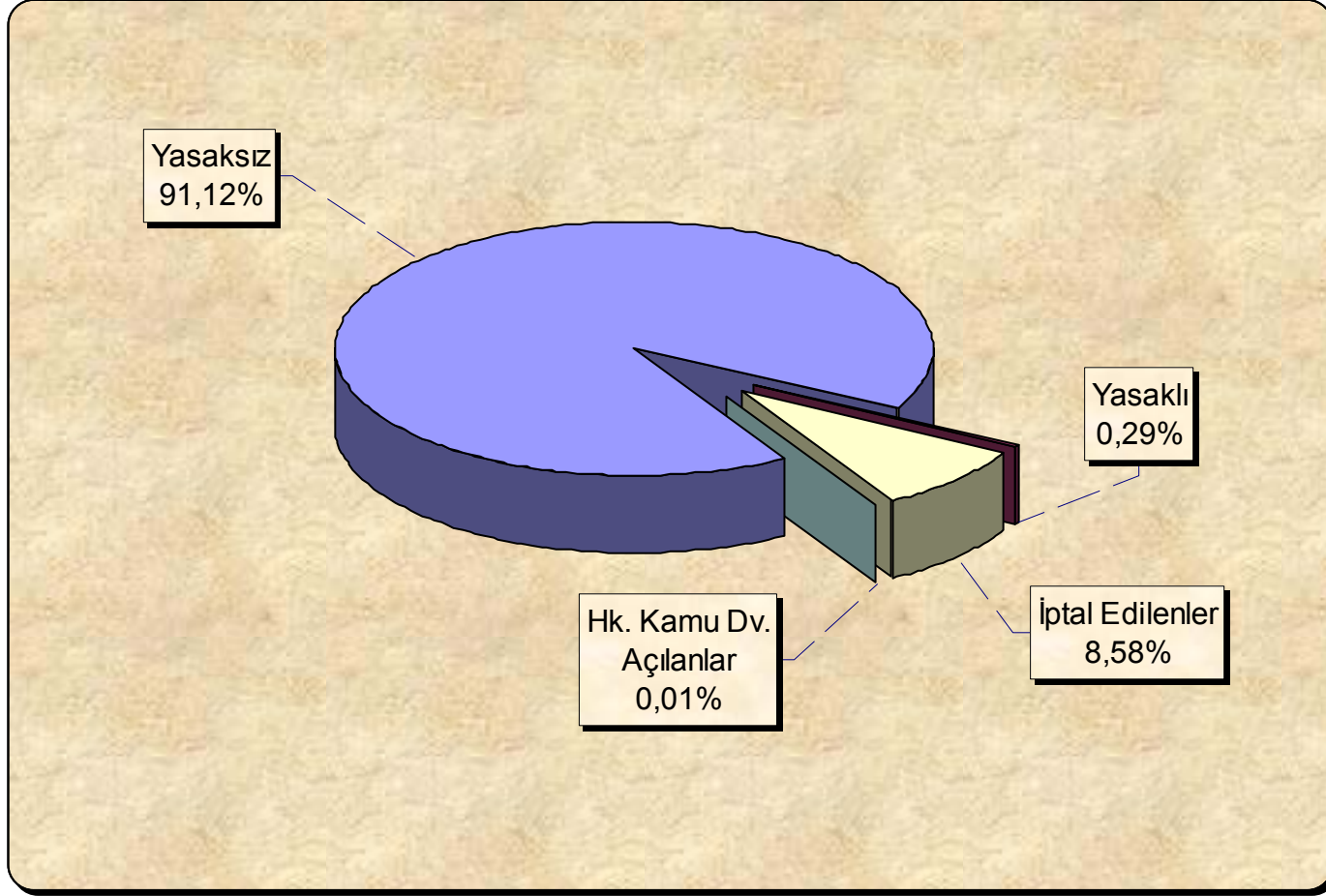
YASAKLILIK TEYİT İŞLEMLERİ

YASAKLAMA DURUMU		
	ADET	YÜZDE
Yasaksız	26.270	91,12%
Yasaklı	83	0,29%
İptal Edilenler	2.474	8,58%
Hk. Kamu Dv. Açılanlar	2	0,01%
Genel Toplam	28.829	100%

2006 yılının ilk 3 ayı içerisinde 28.829 adet teyit başvurusunun 26.270 adedi (% 91,12 oranı ile) yasaksız olarak, 2.474 adedi (%8,58 oranı ile) İptal, 83 adedi yasaklı ve 2 adedi hakkında kamu davası açılmış olarak teyit talepleri değerlendirilmiş ve internet üzerinden cevaplanmıştır.

Yasaklama durumları değerlendirmeleri için aylara göre dağılımları aşağıdaki grafiklerden daha detaylı şekilde incelenebilir.





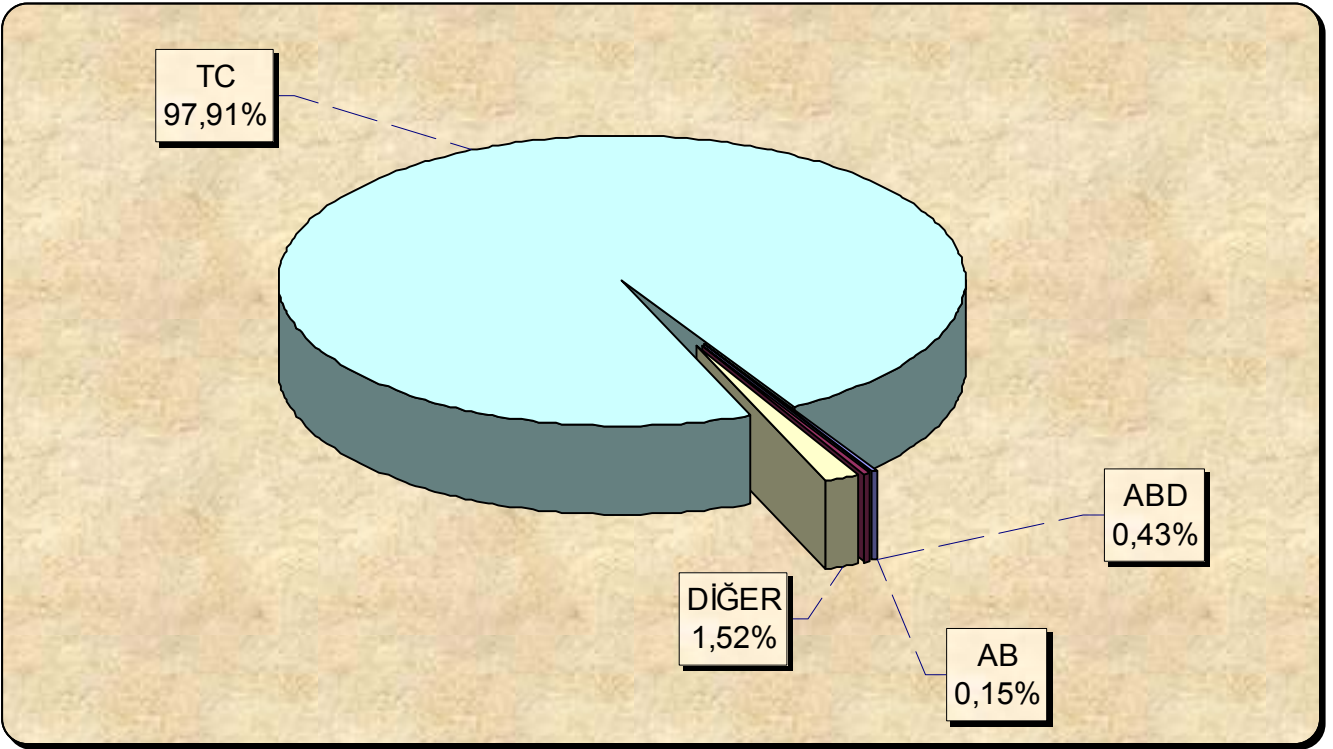

BÖLÜM 3

TEYİTİ İSTENEN İSTEKLİLERİN UYRUKLARINA GÖRE SINIFLANDIRILMASI

Teyit başvurusunda bulunan idareler sözleşme öncesi ihale üzerinde kalan isteklilerin uyuşunu belirtmek zorunda olduklarından tüm teyit işlemleri içerisinde istekli uyuşu hakkında detaylı analizler yapmak mümkün olmuştur. Buna göre :

İhale Üzerinde Kalan İsteklinin Uyuşu	ADET	YÜZDE
AB	42	0,15%
ABD	123	0,43%
DİĞER	438	1,52%
T.C	28.226	97,91%
Toplam	28.829	100,00%

İhale üzerinde kalan isteklilerin % 97.91'i (28.226 adet) T.C, % 1.52'si (438 adet) diğer ülkelerden, % 0,15'i (42 adet) AB ve % 0,43'ü (123 adet) ise ABD uyuşunda olduğı saptanmıştır.



BÖLÜM 4
2006 YILI 3 AYLIK DÖNEMDE EN FAZLA TEYİT BAŞVURUŞUNDA
BULUNAN İLK 20 İDARE

OCAK,2005		
SIRA	TEYİT BAŞVURUSUNDA BULUNAN İDARELER	TEYİT ADEDİ
1	DEVLET MALZEME OFİSİ ANKARA BÖLGE MÜDÜRLÜĞÜ	632
2	DMO İSTANBUL BÖLGE MÜDÜRLÜĞÜ	378
3	İSTON İSTANBUL BETON ELEMANLARI VE HAZIR BETON FABRİKALARI SAN. VE TİC. A.Ş.	310
4	İSTANBUL KÜLTÜR VE SANAT ÜRÜNLERİ TİCARET A.Ş.	308
5	DEVLET MALZEME OFİSİ GENEL MÜDÜRLÜĞÜ	284
6	İ.E.T.T. İŞLETMELERİ GENEL MÜDÜRLÜĞÜ	260
7	MSB İSTANBUL İÇ TEDARİK BÖLGE BAŞKANLIĞI	190
8	GARP LİNYİTLERİ İŞLETMESİ MÜESSESESİ MÜDÜRLÜĞÜ	169
9	DEVLET MALZEME OFİSİ BURSA BÖLGE MÜDÜRLÜĞÜ	166
10	MİLLİ SAVUNMA BAKANLIĞI BURSA İÇ TEDARİK BÖLGE BAŞKANLIĞI	145
11	İSTANBUL BÜYÜKŞEHİR BELEDİYESİ İHALE İŞLERİ MÜDÜRLÜĞÜ	144
12	DEVLET MALZEME OFİSİ MERSİN BÖLGE MÜDÜRLÜĞÜ	139
13	DMO ELAZIĞ BÖLGE MÜDÜRLÜĞÜ	113
14	DMO GAZİANTEP BÖLGE MÜDÜRLÜĞÜ	112
15	ANTALYA ORMAN İŞLETME MÜDÜRLÜĞÜ	111
16	TÜRKİYE VAGON SANAYİ A.Ş (TÜVASAŞ GENEL MÜDÜRLÜĞÜ	107
17	DMO ZONGULDAK BÖLGE MÜDÜRLÜĞÜ	102
18	TURGUT ÖZAL TIP MERKEZİ	98
19	DEVLET MALZEME OFİSİ ANKARA BÖLGE MÜDÜRLÜĞÜ	632
20	DMO İSTANBUL BÖLGE MÜDÜRLÜĞÜ	378

SONUÇ VE DEĞERLENDİRME

- İhalelere katılmaktan yasaklılığa ilişkin 01.01.2006 – 31.03.2006 tarihleri arasında internet üzerinden toplam **28.829** adet teyit talebi yapılmış ve cevaplandırılmıştır. Bu tarihler arasında Teyit veritabanında bulunan 28.829 adet talep verisi ile gerek idareler gerekse istekliler hakkında daha detaylı analizler yapılmasını sağlamıştır.
- Teyit başvurusunda bulunan İdareleri İlgili/ Bağlı Olduğu /İdarelere göre sınıflandırıldığında;
 - SAĞLIK BAKANLIĞI (7.327adet ve 25% oranı ile)
 - BELEDİYELER (5.342 adet ve 19% oranı ile)

III. KİTLER (4.251 adet ve 15% oranı ile)

IV. MİLLİ EĞİTİM BAKANLIĞI (3.607 adet ve 13% oranı ile)

V. İÇİŞLERİ BAKANLIĞI (1.571 adet ve 5% oranı ile)

VI. MİLLİ SAVUNMA BAKANLIĞI (1.571 adet ve 5% oranı ile)

VII. YÜKSEK ÖĞRETİM KURUMLARI (1.276 adet ve 4% oranı ile)

VIII. ÇEVRE VE ORMAN BAKANLIĞI (1.048 adet ve 4% oranı ile)

IX. ADALET BAKANLIĞI (516 adet ve 2% oranı ile)

X. ÖZEL BÜTÇELİ KURUMLAR (416 adet ve 1% oranı ile) olduğu görülmektedir.

- Yasaklama durumları göz önüne alındığında ise teyit taleplerinin %91.12'si (26.270 adet) yasaksız olarak cevaplanmış, % 8,58'i (2.474 adet) iptal edilmiştir. Taleplerin %0.29'u yasaklı olarak cevaplanmış, 2 adedi ise hakkında kamu davası açıldığı şeklinde internet üzerinden cevaplanmıştır.

- İhale üzerinde kalan isteklilerin % 97.91'i (28.226 adet) T.C, % 1.52'si (438 adet) diğer (AB ve ABD harici), % 0,15'i (42 adet) AB ve % 0.43'ü (123 adet) ABD uyuğundan olduğu saptanmıştır.

- Aylık bazda en fazla alım yapan idareler göz önüne alındığında daha çok Devlet Malzeme Ofisi ile Milli Eğitim Bakanlığı ve Milli Savunma Bakanlığına Bağlı İdareler ile görülmektedir. Aylık bazda en fazla alım yapan ilk 20 idarenin listeleri 11. sayfadan itibaren detaylı bir şekilde bu raporun 4. bölümünde yer almaktadır.

- İhalelere katılmaktan yasaklı olup olmadığının teyidi alınan istekliler göz önüne alındığında sözleşme öncesi yasaklılığa dair teyidi alınan isteklilerin büyük bir kısmının sağlık sektörü içerisinde yer aldığı görülmektedir.